


Kurtyny powietrzne



Zobacz te produkty w katalogu online:




Kurtyny powietrzne GUARD



	typ	moc (kW)	cena netto w PLN/szt.
Wodne	GUARD100W	6-10	2 099,00
	GUARD150W	10-18	2 749,00
	GUARD200W	15-25	3 449,00
Elektryczne	GUARD100E	3-6	2 149,00
	GUARD150E	4,5-9	2 749,00
	GUARD200E	6-12	3 599,00
Zimne	GUARD100C	-	1 999,00
	GUARD150C	-	2 649,00
	GUARD200C	-	3 399,00
Akcesoria	Uchwyty montażowe		w cenie kurtyny
	Regulator prędkości		w cenie kurtyny


Kurtyny powietrzne COR N



typ i wielkość	moc silnika W	sterowanie zdalne	masa (kg)	ilość biegów	cena netto w PLN/szt.
COR F-1000N	100	+	15,2	2	1 919,00
COR F-1500N	200	+	20,0	2	2 912,00
COR 3,5 - 1000N	100	+	15,8	3	2 785,00
COR 6 - 1000N	100	+	15,8	3	2 854,00
COR 9 - 1500N	200	+	20,8	3	3 850,00

i Do montażu ściennego nad otworami wejściowymi na wys. 1,8 - 4m.

Kurtyny powietrzne COR FT



typ i wielkość

cena netto
w PLN/szt.

COR-6 1000FT	7 131,00
COR-9 1500FT	8 864,00
COR-F 1000FT	3 946,00
COR-F 1500FT	5 282,00



Do montażu sufitowego (zabudowa), wyposażone w nagrzewnicę elektryczną, wysokość montażu max. 3m.

Kurtyny powietrzne RM



typ	moc grzewcza (kW)	pobór mocy wentylatora (W)	temp. powietrza (°C)	wydajność (m ³ /h)	cena netto w PLN/szt.
RM 125 - 12	4,5	150	40 - 50	1280	968,76
RM 125 - 15	6,0	168	40 - 50	1670	1189,86

Kurtyny powietrzne Minibel



typ	nagrzewnica	wydajność (m ³ /h)	moc cieplna (kW)	masa (kg)	cena netto w EUR/szt.
600 A	„Zimna”	420	-	9	231,00
900 A	„Zimna”	630	-	12,5	304,00
600 E230	Elektryczna	420	2,5	10	282,00
900 E230	Elektryczna	630	3,2	13,5	378,00

cena
w €

Kurtyny powietrzne OPTIMA



typ	nagrzewnica	wydajność (m ³ /h)	moc cieplna (kW)	masa (kg)	cena netto w EUR/szt.
OPT 1000 A	zimna	1500		17,50	631,00
OPT 1000 E	elektryczna	1500	4/6	20,50	872,00
OPT 1000 E9	elektryczna	1500	6/9	21,50	930,00
OPT 1000 E230	elektryczna	1500	3,8/5,6	20,50	893,00
OPT 1000 P (2R - 80/60)	wodna	1400	8,20	20,50	828,00
OPT 1500 A	zimna	2150		25,50	718,00
OPT 1500 E	elektryczna	2150	6/9	27,50	1 042,00
OPT 1500 E230-6	elektryczna	2150	3,8/5,6	27,50	1 075,00
OPT 1500 E230-9	elektryczna	2150	6/9	27,50	1 155,00
OPT 2000 A	zimna	2900		33,00	1 038,00
OPT 2000 E	elektryczna	2900	5,6/11,3	42,00	1 620,00
OPT 2000 E230	elektryczna	2900	5,6/11,3	42,00	1 686,00
RO 1000 A	zimna	1700		24,00	902,00
RO 1000 E	elektryczna	1700	4/6	26,00	1 160,00
RO 1000 E230	elektryczna	1700	3,8/5,6	26,00	1 201,00
RO 1500 A	zimna	2200		34,00	1 047,00
RO 1500 E	elektryczna	2200	6/9	37,50	1 378,00
RO 2000 A	zimna	3200		44,50	1 477,00
RO 2000 E	elektryczna	3200	5,6/11,3	53,50	2 024,00
RO 2000 E230	elektryczna	3200	5,6/11,3	53,50	2 084,00
RO 2000 P (2R - 80/60)	wodna	2850	17,10	49,00	1 868,00

cena w €

i Regulowana dysza wylotowa z anodowanych profili aluminiowych, perforowana kratka wylotowa zastępuje filtr, standardowo malowana proszkowo na kolor RAL 9016. Inne kolory na zamówienie.

RO – Optima do zabudowy z galwanizowanej blachy stalowej

Kurtyny powietrzne DEFENDER



typ	cena netto w PLN/szt.
DEFENDER 100 WHN	1 900,00
DEFENDER 100 EHN	1 890,00
DEFENDER 150 WHN	2 400,00
DEFENDER 150 EHN	2 500,00
DEFENDER 200 WHN	2 900,00
DEFENDER 200 EHN	3 280,00
Zestaw uchwytyów DR 100	61,00
Zestaw uchwytyów DR 150	89,00
Zestaw uchwytyów DR 200	117,00
Zawór z siłownikiem	207,00
Sterownik naścienny DX	89,00

i WHN – kurtyna wodna
EHN – kurtyna elektryczna

Kurtyny powietrzne VOLCANO




typ	cena netto w PLN/szt.
VOLCANO V20, konsola gratis	949,00
VOLCANO V25, konsola gratis	1 199,00
VOLCANO V45, konsola gratis	1 369,00
VOLCANO VR1	1 349,00
VOLCANO VR2	1 599,00
DESTRYFIKATOR VOLCANO VR-D	1 199,00
Konsola montażowa*	189,00
Zestaw automatyki Basic**	464,00
Zestaw automatyki Prestige***	591,00

i *w zestawie z VOLCANO VR1 lub VR2 – 1zł
**zawór z siłownikiem, Regulator obrotów ARW 3,0/2 lub ARW2,5/2, Termostat TR010
***zawór z siłownikiem, Regulator obrotów ARW 3,0/2 lub ARW2,5/2, Termostat programowalny EH20.1

Kurtyny powietrzne
PA1006 / PA1508
dla małych otworów

typ	opis	kod	L (m)	V (m ³ /h)	U (V)	Q (kW)	cena netto w PLN/szt.
PA1006	nagrzewnica elektryczna 3kW, wsporniki ścienne (w zestawie), kolor biały RAL 9016, IP20	PA1006E03	0,65	230	230	3,0	1 270,00
PA1508	nagrzewnica elektryczna, wsporniki ścienne (w zestawie), kolor biały RAL 9016, IP20	PA1508E02	0,8	400	230	2,0	1 549,00
		PA1508E03	0,8	400	230	3,0	1 637,00
		PA1508E05	0,8	400	230	5,0	1 716,00

Kurtyny powietrzne ADA / ADA Cool Thermozone zimne (dla chłodni)



typ	opis	kod	L (m)	V (m ³ /h)	U (V)	cena netto w PLN/szt.
ADA	zimna, wbudowana 2-st. regulacja nawiewu, zasięg do 2,5m, kolor biały RAL9016, IP21	ADA090H	0,9	1150	230~	2 282,00
		ADA120H	1,2	1400	230~	2 661,00
ADA Cool	zimna, zasięg do 2,5m, kolor biały RAL9016, IP21	ADAC090	0,9	1150	230~	2 447,00
		ADAC120	1,2	1400	230~	2 863,00
ADACR	5-st. regulator do ADA Cool, 5A, IP30	ADACR				1 164,00

Kurtyny powietrzne PA 2200C A/E/W



typ	opis	kod	L (m)	V (m ³ /h)	U (V)	Q (kW)	cena netto w PLN/szt.
PA2200C A	zimna, zasięg do 2,2m, kolor biały RAL 9016 (panel), IP21	PA2210CA	1,05	1200	230~		2 816,00
		PA2215CA	1,56	1800	230~		3 722,00
		PA2220CA	2,05	2400	230~		4 729,00
PA2200C W	nagrzewnica wodna, zasięg do 2,2m, kolor biały RAL 9016 (panel), IP21 Moc grzewcza (woda 80/60°C, powietrze +18°C)	PA2210CW	1,05	1200	230	6,9	4 215,00
		PA2215CW	1,56	1750	230	11,1	5 789,00
		PA2220CW	2,05	2400	230	14,4	7 525,00
PA2200C W	nagrzewnica elektryczna, zasięg do 2,2m, kolor biały RAL 9016 (panel), IP20	PA2210CE03	1,05	1200	230~	3,0	4 153,00
		PA2210CE05	1,05	1200	400~	5,0	4 297,00
		PA2210CE08	1,05	1200	400~	8,0	4 647,00
		PA2215CE08	1,56	1800	400~	8,0	5 665,00
		PA2215CE12	1,56	1800	400~	12,0	5 777,00
		PA2220CE10	2,05	2400	400~	10,0	7 597,00
		PA2220CE16	2,05	2400	400~	16,0	8 142,00

Kurтины powietrzne PA2500 A/E/W



typ	opis	kod	L (m)	V (m ³ /h)	U (V)	Q (kW)	cena netto w PLN/szt.
PA2500 E	nagrzewnica elektryczna, zasięg do 2,5m, kolor biały RAL9016 (panel), IP20	PA2510E05	1,05	1450	400~	5,0	4 817,00
		PA2510E08	1,05	1450	400~	8,0	5 126,00
		PA2515E08	1,56	2200	400~	8,0	6 629,00
		PA2515E12	1,56	2200	400~	12,0	6 820,00
		PA2520E10	2,05	2900	400~	10,0	8 781,00
		PA2520E16	2,05	2900	400~	10,0	9 299,00
PA2500 W	nagrzewnica wodna, zasięg do 2,5m, kolor biały RAL9016 (panel), IP21 Moc grzewcza (woda 60/40°C, powietrze +18°C)	PA2510W	1,05	1300	230	4,7	4 774,00
		PA2515W	1,56	2100	230	9,2	6 479,00
		PA2520W	2,05	2600	230	11,5	8 504,00
PA2500 A	zimna, zasięg do 2,5m, kolor biały RAL9016 (panel), IP21	PA2510A	1,05	1300	230		3 042,00
		PA2515A	1,56	2100	230		3 928,00
		PA2520A	2,05	2600	230		5 089,00
Układ sterowania	Podstawowe sterowanie cyfrowe: MANUAL (prędkość/temp.) / AUTO (prędkość/temp. wbudowany termostat)	SIReBN Basic					490,00
	Rozszerzone sterowanie cyfrowe: Manual/Auto/Elastyczny/Tryb otwarty/ Funkcja Kalendarza/Alarm filtra/ Zdalne sterowanie BMS	SIReACZ Competent					1 216,00
	Rozszerzone sterowanie cyfrowe: Manual/Auto/Elastyczny/Tryb otwarty/ Funkcja Kalendarza/Alarm filtra/ Tryb Eco/Komfortu/Aktywna regulacja/ Zaawansowany BMS	SIReAAZ Advanced					2 066,00



Kurтины powietrzne PA3200C A/E/W



typ	opis	kod	L (m)	V (m ³ /h)	U (V)	Q (kW)	cena netto w PLN/szt.
PA3200C A	zimna, zasięgi do 3,2m, kolor biały RAL9016 (panel), IP21	PA3210CA	1,06	1750	230~		5 462,00
		PA3215CA	1,57	2750	230~		6 854,00
		PA3220CA	2,06	3500	230~		9 104,00
PA3200C E	nagrzewnica elektryczna, zasięgi do 3,2m, kolor biały RAL9016 (panel), IP20	PA3210CE08	1,06	1700	400~	8,0	7 704,00
		PA3215CE12	1,57	2700	400~	12,0	9 255,00
		PA3220CE16	2,06	3300	400~	16,0	12 807,00
PA3200C W	nagrzewnica wodna, zasięgi do 3,2m, kolor biały RAL9016 (panel), IP21 Moc grzewcza (woda 60/40°C, powietrze +18°C)	PA3210CW	1,06	1700	230	8,0	6 954,00
		PA3215CW	1,57	2700	230	14,0	8 544,00
		PA3220CW	2,06	3300	230	18,0	11 506,00

Akcesoria do montażu poziomego

kod	opis	cena netto w PLN
PA34TR15	Szpilki gwintowane M8 (4 szt.) dla PA 1 i 1,5m, l=1m	147,00
PA34TR20	Szpilki gwintowane M8 (6 szt.) dla PA 2m, l=1m	221,00
PA2P15	Wsporniki podwieszane (2 szt.), l=1m, PA 1 i 1,5m	560,00
PA2P20	Wsporniki podwieszane (3 szt.), l=1m, PA 2m	810,00
PA3PF15	Sufitowe wsporniki montażowe PA 1 i 1,5m, 4 szt. (2 szt. na kurtynie + 2 szt. na stropie) do PA3200C A/E/W	154,00
PA3PF20	Sufitowe wsporniki montażowe PA 2m, 6 szt. (3 szt. na kurtynie + 3 szt. na stropie) do PA3200C A/E/W	202,00
PA2DR	Sterowanie czujnikiem drzewiowym	448,00
VOT15	Zestaw zaworów, DN15, kvs 1,7 (TRVS15, SD230)	950,00
VOT20	Zestaw zaworów, DN20, kvs 2,5 (TRVS20, SD230)	996,00
VOT25	Zestaw zaworów, DN25, kvs 4,5 (TRVS25, SD230)	1 135,00