


# HTS

cały świat wentylacji

lipiec 2018

# CENNIK

Energy to live



**ROHHE®**





## Spis treści

r.Flow®A 2

r.Flow®AG 3

Akcesoria montażowe 4

Ogólne Zasady Współpracy 5

# r.Flow® A

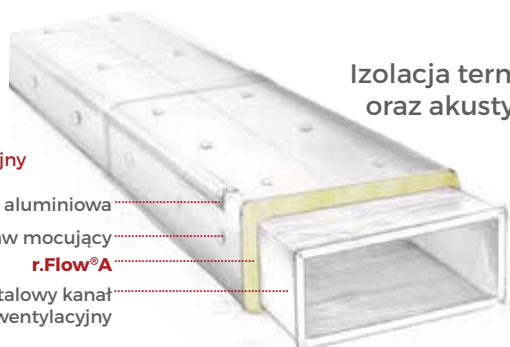
Mata lamelowa z wełny mineralnej jednostronnie pokryta zbrojoną folią aluminiową. Zastosowana wełna mineralna posiada włókna prostopadłe do izolowanej powierzchni (układ lamelowy).



GRUBOŚĆ	CENA	KOD PRODUKTU	ILOŚĆ W ROLCE	ILOŚĆ NA PALECIE	DŁUGOŚĆ	SZEROKOŚĆ
mm	zł/m <sup>2</sup>		m <sup>2</sup>	m <sup>2</sup>	mm	mm
20	<b>14,30</b>	00102	10	240	10 000	1 000
30	<b>17,00</b>	00103	8	192	8 000	1 000
40	<b>20,30</b>	00104	6	144	6 000	1 000
50	<b>23,90</b>	00105	5	120	5 000	1 000
60	<b>29,10</b>	00106	4	96	4 000	1 000
80	<b>36,00</b>	00108	3	72	3 000	1 000
100	<b>44,70</b>	00110	2,5	60	2 500	1 000

Prostokątny kanał wentylacyjny

zbrojona taśma aluminiowa  
zestaw mocujący  
**r.Flow® A**  
stalowy kanał wentylacyjny



## Zastosowanie

Izolacja termiczna, przeciwkondensacyjna oraz akustyczna kanałów wentylacyjnych i klimatyzacyjnych.



## Parametry techniczne

PARAMETR	WARTOŚĆ	JEDNOSTKA	SYMBOL	NORMA
deklarowany wsp. przewodzenia ciepła (temp. 10°C)	0,038	W/m·K	$\lambda_D$	EN 12667
klasa reakcji na ogień	niepalny	-	A1	EN 13501-1
maksymalna temperatura stosowania	250	°C	ST(+ )250	EN 14706
nasiąkliwość wodą (krótkotrwała)	≤ 1	kg/m <sup>2</sup>	WS1	EN 1609
tolerancja grubości	-3 / +5	mm	T4	EN 823

## Dokumenty

Kod CE wyrobu	MW - EN 14303 - T4 - ST(+ )250 - WS1
Norma	PN-EN 14303+A1:2013-07
Atest Higieniczny GUM	nr 412/322/430/2016
Deklaracja Właściwości Użytkowych (DoP)	DoP-fwa-2018 (www.rohhe.pl)



**Sposób p**  
Szczelny w  
Dwa kaptury LDPE  
Paleta 2,4x1,0x

# r.Flow® AG

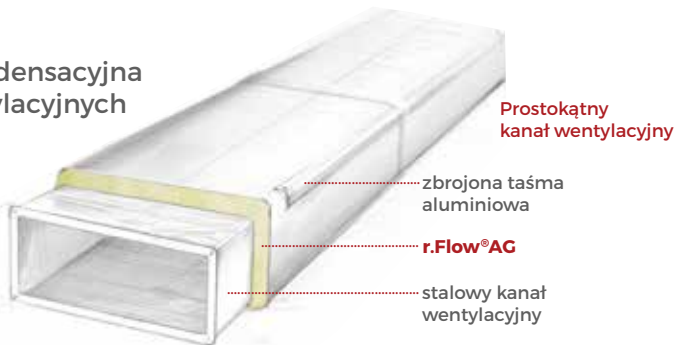
Samoprzylepna mata lamelowa z wełny mineralnej jednostronnie pokryta zbrojoną folią aluminiową. Zastosowana wełna mineralna ma włókna prostopadłe do izolowanej powierzchni (układ lamelowy). r.Flow® AG posiada naniesioną na wełnę mineralną i zabezpieczoną folią warstwę kleju wiecznie-żywego. Zastosowany klej sprawia, że mata trwale i mocno przylega do izolowanych elementów.



GRUBOŚĆ	CENA	KOD PRODUKTU	ILOŚĆ W ROLCE	ILOŚĆ NA PALECIE	DŁUGOŚĆ	SZEROKOŚĆ
mm	zł/m <sup>2</sup>		m <sup>2</sup>	m <sup>2</sup>	mm	mm
20	<b>25,30</b>	00152	10	240	10 000	1 000
30	<b>28,70</b>	00153	8	192	8 000	1 000
40	<b>34,70</b>	00154	6	144	6 000	1 000
50	<b>39,00</b>	00155	5	120	5 000	1 000
60	<b>43,90</b>	00156	4	96	4 000	1 000
80	<b>53,30</b>	00158	3	72	3 000	1 000
100	<b>61,00</b>	00160	2,5	60	2 500	1 000

## Zastosowanie

Izolacja termiczna, przeciwkondensacyjna oraz akustyczna kanałów wentylacyjnych i klimatyzacyjnych.



## Parametry techniczne

PARAMETR	WARTOŚĆ	JEDNOSTKA	SYMBOL	NORMA
deklarowany wsp. przewodzenia ciepła (temp. 10 °C)	0,038	W/m·K	$\lambda_D$	EN 12667
klasa reakcji na ogień	niepalny	-	A2-s1,d0	EN 13501-1
maksymalna temperatura stosowania	50	°C	ST(+50)	EN 14706
nasiąkliwość wodą (krótkotrwała)	≤ 1	kg/m <sup>2</sup>	WS1	EN 1609
tolerancja grubości	-3 / +5	mm	T4	EN 823

## Dokumenty

Kod CE wyrobu	MW - EN 14303 - T4 - ST(+50) - WS1
Norma	PN-EN 14303+A1:2013-07
Atest Higieniczny GUM	nr 412/322/430/2016
Deklaracja Właściwości Użytkowych (DoP)	DoP-fwg-2018 (www.rohhe.pl)



**Pakowania**  
 w worek LDPE  
 E oraz folia stretch  
 x2,7m (24rolki)

# Akcesoria montażowe



## Taśma zbrojona Alu

Aluminiowa taśma klejąca, zbrojona włóknem szklanym. Długość rolki: 45 mb.

SZEROKOŚĆ	CENA	KOD PRODUKTU
mm	zł/rolka	
50	<b>29,10</b>	09001
75	<b>43,70</b>	09002
100	<b>58,30</b>	09003

## Taśma Alu

Aluminiowa taśma klejąca - gładka. Długość rolki: 45 mb.

SZEROKOŚĆ	CENA	KOD PRODUKTU
mm	zł/rolka	
50	<b>20,30</b>	09021
75	<b>30,70</b>	09022
100	<b>40,70</b>	09023



## Drut ocynkowany


Ocynkowany drut wiązkowy. Grubość drutu: 0,65 mm. Waga zwoju: 0,1 kg. Długość zwoju: ok. 30 mb.

CENA	KOD PRODUKTU
zł/kg	
<b>19,00</b>	09006

## Strzałki informacyjne

Kolorowe, naklejane strzałki informacyjne. Ilość w arkuszu: 20 szt.

KOLOR	CENA	KOD PRODUKTU
	zł/arkusz	
czerwony	<b>5,50</b>	09010
niebieski	<b>5,50</b>	09011



# Ogólne Zasady Współpracy

## Zamówienia

1. Jesteśmy do Państwa dyspozycji całą dobę 7 dni w tygodniu, przyjmując zamówienia drogą elektroniczną na adres: **zamowienia@rohhe.pl**. Potwierdzamy je od poniedziałku do piątku w godzinach 8:00 – 16:00.
2. Prosimy, aby na zamówieniu podali Państwo swoją nazwę i adres, imię i nazwisko oraz numer telefonu, numer zamówienia, ustalone aktualne warunki cenowe, kod, ilość oraz rozmiar zamawianego asortymentu, miejsce dostawy oraz dane i kontakt do osoby odpowiedzialnej za odbiór towaru.
3. Wraz z potwierdzeniem zamówienia wysyłamy Państwu informację o preferowanym terminie dostawy.

## Dostawy

1. Mając na uwadze Państwa zadowolenie realizujemy zamówienia w możliwie najkrótszych, uzgodnionych terminach, dostarczając towar we wskazane miejsca.
2. Dla produktów **r.Flow®**, minimalna wielkość dostawy to 6 palet. Pozostałe, szczegółowe parametry dostawy ustalane są indywidualnie z naszym Działem Logistyki telefonicznie lub pocztą e-mail pod adresem: **logistyka@rohhe.pl**.
3. Bierzemy odpowiedzialność za ilość i jakość dostarczonego towaru. Państwo ponosicie odpowiedzialność za sprawdzenie zgodności dostawy z dokumentem WZ oraz ewentualne uszkodzenia powstałe przy rozładunku.

## Reklamacje

1. Dokładamy wszelkich starań, żeby mieli Państwo pełną satysfakcję ze współpracy z nami. Gdyby jednak coś nieoczekiwanego się wydarzyło, macie Państwo prawo złożyć reklamację na: ilość i jakość towaru, stan opakowania oraz błędnie wystawione dokumenty.
2. Wszelkie reklamowane kwestie dotyczące dostawy, prosimy opisać na dokumencie WZ. Reklamacje dotyczące błędnych dokumentów prosimy przesać do Działu Obsługi Klienta na adres: **reklamacje@rohhe.pl**.
3. Na bieżąco poinformujemy Państwa o statusie reklamacji dokładając wszelkich starań do niezwłocznego jej załatwienia.

**OFERUJEMY SATYSFAKCJĘ ZE WSPÓŁPRACY Z NAMI.**



**HTS** cały świat wentylacji

[www.hts.com.pl](http://www.hts.com.pl) / tel. 22 747 05 44

**ROHHE Sp. z o.o.**

05-555 Tarczyn, Al. Krakowska 19A

**rohhe.pl**

tel. +48 22 299 88 33, [biuro@rohhe.pl](mailto:biuro@rohhe.pl), fax +48 22 299 88 34

Zamówienia: 736 233 377, [zamowienia@rohhe.pl](mailto:zamowienia@rohhe.pl)

Logistyka: 736 233 372, [logistyka@rohhe.pl](mailto:logistyka@rohhe.pl)

Sprzedaż - Polska: 736 233 371, [sprzedaz@rohhe.pl](mailto:sprzedaz@rohhe.pl)

Sprzedaż - Export: 736 233 379, [export@rohhe.pl](mailto:export@rohhe.pl)