





Dystrybutor DARCO w Warszawie

HTS

cały świat wentylacji

Cennik produktów DARCO

marzec 2018

-  NASADY KOMINOWE
-  SYSTEMY DGP
-  SYSTEMY KOMINOWE
-  WENTYLACJA

Cennik produktów DARCO / 2018

	Nasady hybrydowe TUS, TH	str. 4
	Nasady hybrydowe TH	str. 5
	Nasady hybrydowe THP	str. 6
	Nasady hybrydowe. Regulatory i elementy zasilające	str. 7
	Nasady hybrydowe NET	str. 8
	Generator ciągu kominowego GCK	str. 10
	Adaptory, redukcje generatorów ciągu	str. 11
	Turbowent TU	str. 12
TUR	Turbowent Tulipan TU-T	str. 14
	Turbowent z zewnętrznym łożyskowaniem TUZ	str. 16
	Rotowent RO	str. 17
	Rotowent Dragon RO-DR	str. 18
	Swing	str. 19
	Nasady	str. 20
	Nasady, Podstawy	str. 21
	Podstawy	str. 23
	Podstawy PZR	str. 26
	Nasady stałe	str. 27
	Systemy kominowe SWK	str. 30
	Redukcje SWK i SWKŻ	str. 34
	Systemy kominowe SWKE	str. 37
	Systemy kominowe SKD	str. 38
	Systemy kominowe SWKŻ	str. 40
K	Systemy kominowe SWKŻow	str. 44
	Systemy kominowe SKDŻ	str. 46
	Systemy kominowe SKS	str. 50
	Systemy kominowe SKSP	str. 52
	Systemy kominowe SKSPD	str. 55
	Systemy kominowe SKS-IZ	str. 56
	Systemy kominowe SPKP	str. 57
KC	Systemy kominowe SPP	str. 60
	Systemy kominowe SPK	str. 62
	System SPKA	str. 68
	Elementy żaroodporne do podłączenia kominka	str. 69
K	Pokrętła szybra	str. 71
	Regulatory ciągu	str. 72
SK1	System DGP	str. 73
SK2	System DGP	str. 75
	Kratki	str. 90
KRATK	Kratki, Anemostaty, Kryzy	str. 94
	Kasety dolotowe	str. 95
	Stabilery	str. 96
	Nawietrzaki	str. 98
WW	System rurowy	str. 100
	System dystrybucji powietrza	str. 103
	Wentylacja	str. 109

TURBOWENT HYBRYDOWY
Z PANELEM FOTOWOLTAICZNYM

Lp	Wersje wykonania	Symbol	Średnica dołotowa Ø150
1	Turbina aluminiowa Podstawa - bl. chromoniklowa Kąt nachylenia 0°-15°	TUS...CHAL-H/0-15	805,00 zł
2	Turbina aluminiowa Podstawa - bl. chromoniklowa Kąt nachylenia 35°	TUS...CHAL-H/35	805,00 zł

... - średnica dołotowa

Inne wersje podstaw - na zamówienie

Uwaga! Wersja 35° jest optymalnie dobrana do kąta padania promieni słonecznych w Polsce.

Nie wymaga stosowania zasilacza i regulatora.

TULIPAN HYBRYDOWY
Z PANELEM FOTOWOLTAICZNYM

Lp	Wersje wykonania	Symbol	Średnica dołotowa Ø150
1	Turbina aluminiowa Podstawa - bl. chromoniklowa Kąt 0°-15°	TUS...CHAL-T-H/0-15	805,00 zł
2	Turbina aluminiowa Podstawa - bl. chromoniklowa Kąt 35°	TUS...CHAL-T-H/35	805,00 zł

... - średnica dołotowa

Inne wersje podstaw - na zamówienie

Uwaga! Wersja 35° jest optymalnie dobrana do kąta padania promieni słonecznych w Polsce.

Nie wymaga stosowania zasilacza i regulatora.

TURBOWENT HYBRYDOWY
Z KOŁNIERZEM PN-EN12220

Lp	Wersje wykonania	Symbol	Średnica dołotowa	
			Ø400	Ø500
1	Turbina aluminiowa Podstawa - bl. chromoniklowa	TH... CHAL-BIII	2 184,00 zł	2 307,00 zł

... - średnica dołotowa

WAŻNE!


Turbowent zasilany napięciem 230 V AC.

Wymaga stosowania regulatora - patrz str 7.

PRZYKŁADOWY SCHEMAT PODŁĄCZENIA
NASAD Ø400 I Ø500 W WERSJI TH-...

Lp	Wersje wykonania	Symbol	Cena
1	Turbowent Hybrydowy	TH400... TH500...	wg wersji
2	Elektroniczny regulator prędkości obrotowej	ERO-32MN-0	125,00 zł

*ilość żył w przewodzie



TURBOWENT HYBRYDOWY PODSTAWA KWADRATOWA



Lp	Wersje wykonania	Symbol	Średnica dolotowa	
			Ø150	Ø200
1	Turbina aluminiowa Podstawa - bl. chromoniklowa	TH...CHAL	559,00 zł	604,00 zł
2	Turbina aluminiowa malowana Podstawa - bl. chrom malowana	TH...ML	602,00 zł	663,00 zł
3	Turbina bl. chromoniklowa Podstawa - bl. chromoniklowa	TH...CHCH	603,00 zł	671,00 zł

... - średnica dolotowa
ML - malowana w kolorze: RAL 8017 - czekoladowy brąz
RAL 8004 - ceglasty
inny kolor na zamówienie za dopłatą
Uwaga! Wymaga stosowania zasilacza i regulatora - patrz str 7.

TURBOWENT HYBRYDOWY PODSTAWA RUROWA (OTWIERANA)



Lp	Wersje wykonania	Symbol	Średnica dolotowa	
			Ø150	Ø200
1	Turbina aluminiowa Podstawa - bl. chromoniklowa	TH...CHAL-B	559,00 zł	604,00 zł
2	Turbina aluminiowa malowana Podstawa - bl. chrom malowana	TH...ML-B	602,00 zł	663,00 zł
3	Turbina bl. chromoniklowa Podstawa - bl. chromoniklowa	TH...CHCH-B	603,00 zł	671,00 zł

... - średnica dolotowa
ML - malowana w kolorze: RAL 8017 - czekoladowy brąz
RAL 8004 - ceglasty
inny kolor na zamówienie za dopłatą
Uwaga! Wymaga stosowania zasilacza i regulatora - patrz str 7.

TURBOWENT HYBRYDOWY PODSTAWA Z KOŁNIERZEM PN-EN12220I



Lp	Wersje wykonania	Symbol	Średnica dolotowa	
			Ø150	Ø200
1	Turbina aluminiowa Podstawa - bl. chromoniklowa	TH...CHAL-BIII	559,00 zł	604,00 zł
2	Turbina aluminiowa malowana Podstawa - bl. chrom malowana	TH...ML-BIII	602,00 zł	663,00 zł
3	Turbina bl. chromoniklowa Podstawa - bl. chromoniklowa	TH...CHCH-BIII	603,00 zł	671,00 zł

... - średnica dolotowa
ML - malowana w kolorze: RAL 8017 - czekoladowy brąz
RAL 8004 - ceglasty
inny kolor na zamówienie za dopłatą
Uwaga! Wymaga stosowania zasilacza i regulatora - patrz str 7.

TURBOWENT TULIPAN HYBRYDOWY PODSTAWA WCISKANA



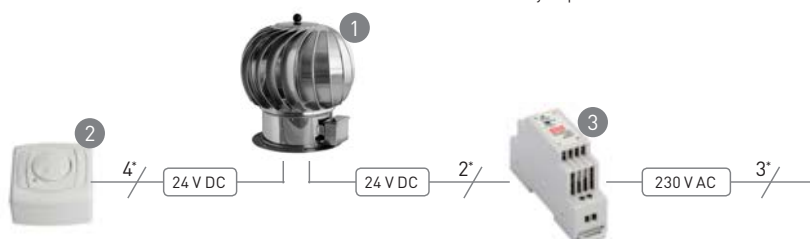
Lp	Wersje wykonania	Symbol	Średnica dolotowa
			Ø150
1	Turbina aluminiowa Podstawa - bl. chromoniklowa	TH...CHAL-T	559,00 zł
2	Turbina aluminiowa malowana Podstawa - bl. chrom malowana	TH...ML-T	602,00 zł
3	Turbina bl. chromoniklowa Podstawa - bl. chromoniklowa	TH...CHCH-T	603,00 zł

... - średnica dolotowa
ML - malowana w kolorze: RAL 8017 - czekoladowy brąz
RAL 8004 - ceglasty
inny kolor na zamówienie za dopłatą
Uwaga! Wymaga stosowania zasilacza i regulatora - patrz str 7.

PRZYKŁADOWY SCHEMAT PODŁĄCZENIA NASAD Ø150 I Ø200 W WERSJI TH-...

Lp	Wersje wykonania	Symbol	Cena
1	Turbowent Hybrydowy	TH...	wg wersji
2	Elektroniczny regulator prędkości obrotowej	ERO-32MN-0	125,00 zł
3	Elektroniczny zasilacz napięcia stałego	EZN-010M-0	100,00 zł

*ilość żył w przewodzie



TURBOWENT HYBRYDOWY PLUS
PODSTAWA KWADRATOWA

Lp	Wersje wykonania	Symbol	Średnica dolotowa			
			Ø200	Ø250	Ø300	Ø350
1	Turbina aluminiowa Podstawa - bl. chromoniklowa	THP...CH AL	790,00 zł	1 000,00 zł	1 280,00 zł	1 430,00 zł
2	Turbina aluminiowa malowana Podstawa - bl. chrom malowana	THP...ML	870,00 zł	1 120,00 zł	1 400,00 zł	1 580,00 zł
3	Turbina - bl. chromoniklowa Podstawa - bl. chromoniklowa	THP...CHCH	865,00 zł	1 050,00 zł	1 325,00 zł	1 477,00 zł
			otwierana		stała	

... - średnica dolotowa

ML - malowana w kolorze: RAL 8017 - czekoladowy brąz
RAL 8004 - ceglasty

inny kolor na zamówienie za dopłatą

Uwaga! Wymaga stosowania zasilacza i regulatora - patrz str 7.

TURBOWENT HYBRYDOWY PLUS
PODSTAWA RUROWA (OTWIERANA)

Lp	Wersje wykonania	Symbol	Średnica dolotowa		
			Ø200	Ø250	Ø300
1	Turbina aluminiowa Podstawa - bl. chromoniklowa	THP...CHAL-B	790,00 zł	1 000,00 zł	1 280,00 zł
2	Turbina aluminiowa malowana Podstawa - bl. chrom malowana	THP...ML-B	870,00 zł	1 120,00 zł	1 400,00 zł
3	Turbina - bl. chromoniklowa Podstawa - bl. chromoniklowa	THP...CHCH-B	865,00 zł	1 050,00 zł	1 325,00 zł

... - średnica dolotowa

ML - malowana w kolorze: RAL 8017 - czekoladowy brąz
RAL 8004 - ceglasty

inny kolor na zamówienie za dopłatą

Uwaga! Wymaga stosowania zasilacza i regulatora - patrz str 7.

TURBOWENT HYBRYDOWY PLUS NA
PODSTAWIE Z KOŁNIERZEM
PN-EN12220

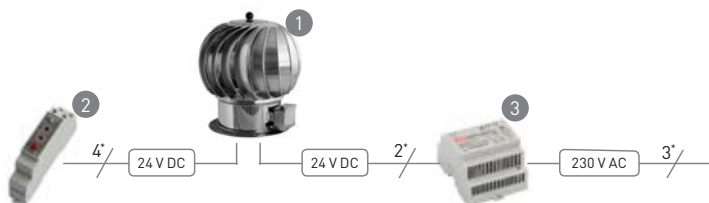
Lp	Wersje wykonania	Symbol	Średnica dolotowa			
			Ø200	Ø250	Ø300	Ø350
1	Turbina aluminiowa Podstawa - bl. chromoniklowa	THP...CHAL-BIII	790,00 zł	1 000,00 zł	1 280,00 zł	1 430,00 zł
2	Turbina aluminiowa malowana Podstawa - bl. chrom malowana	THP...ML-BIII	870,00 zł	1 120,00 zł	1 400,00 zł	1 580,00 zł
3	Turbina - bl. chromoniklowa Podstawa - bl. chromoniklowa	THP...CHCH-BIII	865,00 zł	1 050,00 zł	1 325,00 zł	1 477,00 zł

... - średnica dolotowa

ML - malowana w kolorze: RAL 8017 - czekoladowy brąz
RAL 8004 - ceglasty

inny kolor na zamówienie za dopłatą

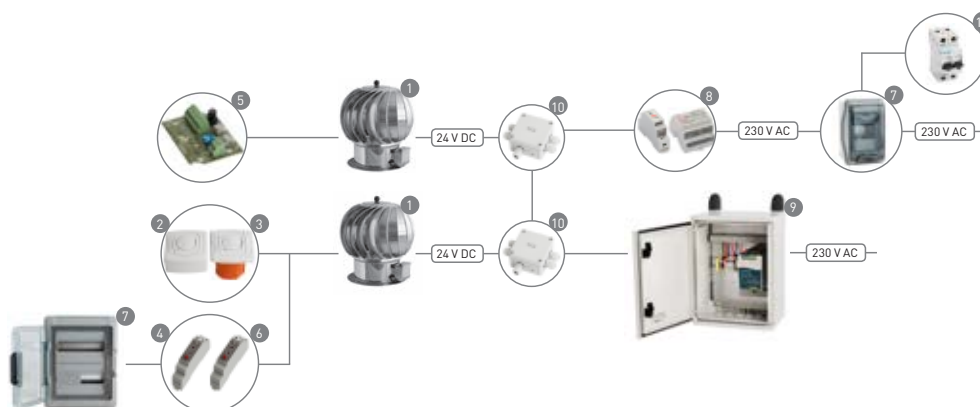
Uwaga! Wymaga stosowania zasilacza i regulatora - patrz str 7.

PRZYKŁADOWY SCHEMAT PODŁĄCZENIA NASAD
OD Ø200 DO Ø350 W WERSJI THP-...

Lp	Nazwa	Symbol	Cena
1	Turbowent Hybrydowy PLUS	THP...	wg wersji
2	Elektroniczny regulator prędkości obrotowej	ERO-32MS-0	125,00 zł
3	Elektroniczny zasilacz napięcia stałego	EZN-060M-0	170,00 zł

*ilość żył w przewodzie

SCHEMAT PODŁĄCZENIA NASAD Ø150 DO Ø350 W WERSJI TH...-T, TH..., THP... ZESTAWIENIE OSPRZĘTU DO ZASILANIA I STEROWANIA



Poz.	Nazwa	Symbol	Cena
1	Turbowent Hybrydowy 150-350 Tulipan Hybrydowy	TH... THP... TH...T	wg wersji

STEROWANIE

2	Elektroniczny regulator prędkości obrotowej wersja podtynkowa	ERO-32MP-0	125,00 zł
3	Elektroniczny regulator prędkości obrotowej wersja natynkowa	ERO-32MN-0	125,00 zł
4	Elektroniczny regulator prędkości obrotowej wersja na szynę TS-35	ERO-32MS-0	125,00 zł
5	Elektroniczny regulator prędkości obrotowej zamontowany w puszcze nasady	ERO-31MW-0	105,00 zł
6	Elektroniczny regulator prędkości obrotowej WiFi (wymaga pobrania darmowej aplikacji sterującej: wBox)	ERO-32WS-0	250,00 zł
7	Elektroniczna szafa regulacyjna, maks. ilość regulatorów: 4	ESR-04W-0	270,00 zł
	Elektroniczna szafa regulacyjna, maks. ilość regulatorów: 8	ESR-08W-0	340,00 zł
	Elektroniczna szafa regulacyjna, maks. ilość regulatorów: 12	ESR-12W-0	400,00 zł
	Elektroniczna szafa regulacyjna, maks. ilość regulatorów: 24	ESR-24W-0	650,00 zł
7	Elektroniczna szafa regulacyjna, maks. ilość regulatorów: 36	ESR-36W-0	850,00 zł
	Elektroniczna szafa regulacyjna, maks. ilość regulatorów: 54	ESR-54W-0	1 000,00 zł
	Elektroniczna szafa regulacyjna, maks. ilość regulatorów: 72	ESR-72W-0	1 350,00 zł

ZASILANIE

8	Elektroniczny zasilacz napięcia stałego o mocy nominalnej 10 W*	EZN-010M-0	100,00 zł
	Elektroniczny zasilacz napięcia stałego o mocy nominalnej 30 W*	EZN-030M-0	125,00 zł
	Elektroniczny zasilacz napięcia stałego o mocy nominalnej 60 W*	EZN-060M-0	170,00 zł
9	Elektroniczna szafa zasilająca o mocy przyłączeniowej 60 W	ESZ-060Z-0	1 600,00 zł
	Elektroniczna szafa zasilająca o mocy przyłączeniowej 120 W	ESZ-120Z-0	2 000,00 zł
	Elektroniczna szafa zasilająca o mocy przyłączeniowej 240 W	ESZ-240Z-0	2 400,00 zł
	Elektroniczna szafa zasilająca o mocy przyłączeniowej 480 W	ESZ-480Z-0	2 800,00 zł
10	Elektroniczny rozdzielacz zasilania	ERZ-06D-0	130,00 zł
11	Wyłącznik nadprądowy	CLS6-B4/1N	100,00 zł

* do zabudowy modułowej

TURBOWENT HYBRYDOWY PODSTAWA KWADRATOWA WERSJA SIECIOWA - NET



Lp	Wersje wykonania	Symbol	Średnica dołotowa	
			Ø150	Ø200
1	Turbina aluminiowa Podstawa - bl. chromoniklowa	TU...CHAL-H-NET	659,00 zł	704,00 zł
2	Turbina aluminiowa malowana Podstawa - bl. chrom malowana	TU...ML-H-NET	702,00 zł	763,00 zł
3	Turbina - bl. chromoniklowa Podstawa - bl. chromoniklowa	TU...CHCH-H-NET	703,00 zł	771,00 zł

... - średnica dołotowa

ML - malowana w kolorze: RAL 8017 - czekoladowy brąz
RAL 8004 - ceglasty
inny kolor na zamówienie za dopłatą

Uwaga! Nie wymaga stosowania dodatkowego regulatora. Wymaga stosowania zasilacza.

TURBOWENT HYBRYDOWY PODSTAWA RUROWA (OTWIERANA) WERSJA SIECIOWA - NET



Lp	Wersje wykonania	Symbol	Średnica dołotowa	
			Ø150	Ø200
1	Turbina aluminiowa Podstawa - bl. chromoniklowa	TU...CHAL-H-B-NET	659,00 zł	704,00 zł
2	Turbina aluminiowa malowana Podstawa - bl. chrom malowana	TU...ML-H-B-NET	702,00 zł	763,00 zł
3	Turbina - bl. chromoniklowa Podstawa - bl. chromoniklowa	TU...CHCH-H-B-NET	703,00 zł	771,00 zł

... - średnica dołotowa

ML - malowana w kolorze: RAL 8017 - czekoladowy brąz
RAL 8004 - ceglasty
inny kolor na zamówienie za dopłatą

Uwaga! Nie wymaga stosowania dodatkowego regulatora. Wymaga stosowania zasilacza.

TURBOWENT HYBRYDOWY PODSTAWA Z KOŁNIERZEM PN-EN12220 WERSJA SIECIOWA - NET



Lp	Wersje wykonania	Symbol	Średnica dołotowa	
			Ø150	Ø200
1	Turbina aluminiowa Podstawa - bl. chromoniklowa	TU...CHAL-H-BIII-NET	659,00 zł	704,00 zł
2	Turbina aluminiowa malowana Podstawa - bl. chrom malowana	TU...ML-H-BIII-NET	702,00 zł	763,00 zł
3	Turbina - bl. chromoniklowa Podstawa - bl. chromoniklowa	TU...CHCH-H-BIII-NET	703,00 zł	771,00 zł

... - średnica dołotowa

ML - malowana w kolorze: RAL 8017 - czekoladowy brąz
RAL 8004 - ceglasty
inny kolor na zamówienie za dopłatą

Uwaga! Nie wymaga stosowania dodatkowego regulatora. Wymaga stosowania zasilacza.

TURBOWENT TULIPAN HYBRYDOWY PODSTAWA WCISKANA WERSJA SIECIOWA - NET



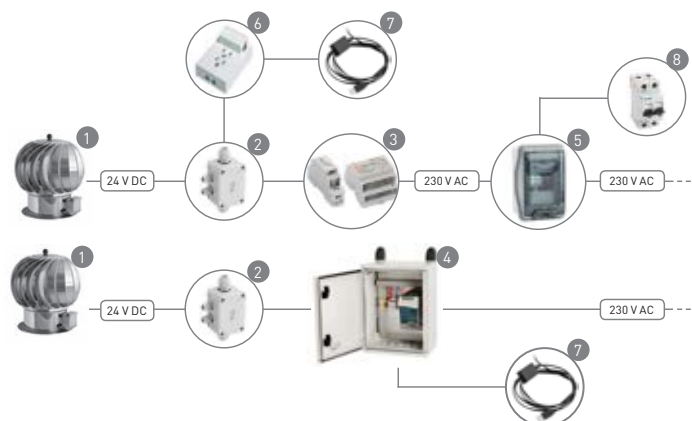
Lp	Wersje wykonania	Symbol	Średnica dołotowa
			Ø150
1	Turbina aluminiowa Podstawa - bl. chromoniklowa	TU...CHAL-T-H-NET	659,00 zł
2	Turbina aluminiowa malowana Podstawa - bl. chrom malowana	TU...ML-T-H-NET	702,00 zł
3	Turbina - bl. chromoniklowa Podstawa - bl. chromoniklowa	TU...CHCH-T-H-NET	703,00 zł

... - średnica dołotowa

ML - malowana w kolorze: RAL 8017 - czekoladowy brąz
RAL 8004 - ceglasty
inny kolor na zamówienie za dopłatą

Uwaga! Nie wymaga stosowania dodatkowego regulatora. Wymaga stosowania zasilacza.

SCHEMAT PODŁĄCZENIA NASAD Ø150 I Ø200 W WERSJI SIECIOWEJ TU...-H-NET ZESTAWIENIE OSPRZĘTU DO ZASILANIA I STEROWANIA



Poz.	Nazwa	Symbol	Cena
1	Turbowent Hybrydowy 150-200	TU...-H-NET TU...-T-H-NET	wg wersji
2	Puszka rozdzielcza	TU-HYB-PUSZKA	100,00 zł
3	Elektroniczny zasilacz napięcia stałego o mocy nominalnej 10 W	EZN-010M-0	100,00 zł
	Elektroniczny zasilacz napięcia stałego o mocy nominalnej 30 W	EZN-030M-0	125,00 zł
	Elektroniczny zasilacz napięcia stałego o mocy nominalnej 60 W	EZN-060M-0	170,00 zł
4	Szafa rozdzielcza NET maks. 7 nasad	TU-SZROZ-0	1 700,00 zł
	Szafa rozdzielcza NET maks.29 nasad	TU-SZROZ-I	2 500,00 zł
	Szafa rozdzielcza NET maks.59 nasad	TU-SZROZ-II	3 000,00 zł
5	Szafa regulacyjna	ESR-04W-0	270,00 zł
	Szafa regulacyjna	ESR-08W-0	340,00 zł
6	Gniazdko telefoniczne	TU-RJ116P4C	3,00 zł
7	Konwerter RS485/USB	TU-HYB-KONW-USB	140,00 zł
8	Wyłącznik nadprądowy	CLS6-B4/1N	100,00 zł
9	Program do obsługi wersji - NET	darmowy	

GENERATOR CIĄGU KOMINOWEGO

podstawa kwadratowa
(otwierana)z kotłownikiem zamykającym
ocieplenie (otwierana)

Lp	Wersje wykonania	Symbol	Średnica dołotowa	
			Ø150	Ø200
1	Ciałość - bl. chromonikłowa	GCK...CH	940,00 zł	1 040,00 zł
2	Ciałość - bl. chromonikłowa	GCK...CH-B-K	1 000,00 zł	1 100,00 zł
3	Ciałość - bl. chromonikłowa malowana proszkowo	GCK...CH-ML	1 060,00 zł	1 190,00 zł
4	Ciałość - bl. chromonikłowa malowana proszkowo	GCK...CH-B-K-ML	1 120,00 zł	1 250,00 zł

... - średnica dołotowa

REGULATORY DO GENERATORA CIĄGU KOMINOWEGO SK1



1.



2.



3.



4.

NOWOŚĆ



5.

NOWOŚĆ



6.

NOWOŚĆ

Lp	Wersje wykonania	Symbol	Cena
1	Regulator P - podtynkowy, N - natynkowy	RO-P RO-N	150,00 zł
2	Regulator wersja podtynkowa	RO-200	98,00 zł
3	Regulator	RO-DSS2	470,00 zł
4	Radiowy odbiornik na szynę TH35	ROM-01	180,00 zł
5	Radiowy odbiornik dopuszkowy Ø60mm	ROP-02	140,00 zł
6	Pilot	P-257/2	80,00 zł

GENERATOR CIĄGU KOMINOWEGO ECO

NOWOŚĆ

podstawa kwadratowa
(otwierana)

NOWOŚĆ

z kotłownikiem zamykającym
ocieplenie (otwierana)

Lp	Wersje wykonania	Symbol	Średnica dołotowa	
			Ø150	Ø200
1	Ciałość - bl. chromonikłowa	GCKECO...CH	1 440,00 zł	1 540,00 zł
2	Ciałość - bl. chromonikłowa	GCKECO...CH-B-K	1 500,00 zł	1 600,00 zł
3	Ciałość - bl. chromonikłowa malowana proszkowo	GCKECO...CH-ML	1 560,00 zł	1 690,00 zł
4	Ciałość - bl. chromonikłowa malowana proszkowo	GCKECO...CH-B-K-ML	1 620,00 zł	1 750,00 zł

... - średnica dołotowa

REGULATORY DO GENERATORA CIĄGU KOMINOWEGO ECO SK1



1.



2.



3.



4.

NOWOŚĆ

Lp	Wersje wykonania	Symbol	Cena
1	Regulator	ERO-32MP-0	125,00 zł
2	Regulator	ERO-32MN-0	125,00 zł
3	Regulator	ERO-32MS-0	125,00 zł
4	Regulator	ERO-32WS-0	250,00 zł
5	Aplikacja sterująca	wBox	0,00 zł

DASZEK DO GENERATORA



Lp	Wersje wykonania	Symbol	Średnica dołotowa	
			Ø150	Ø200
1	Ciałość - bl. chromonikłowa	DA-GCK...CH	250,00 zł	350,00 zł
2	Ciałość - bl. chromonikłowa malowana proszkowo	DA-GCK...CH-ML	380,00 zł	460,00 zł

... - średnica dołotowa

UWAGA!

Daszek montowany jest do odpowiedniego generatora za pomocą dołączonej w zestawie opaski

ADAPTOR, REDUKCJA



1. Adaptor redukcyjny



2. Redukcja dwuścienna

Lp	Wersje wykonania	Symbol	Średnica dolotowa	
			Ø150/130	Ø200/180
1	Całość - bl. chromoniklowa	ZTD.../...CH-GCK	198,00 zł	250,00 zł
2	Całość - bl. chromoniklowa	RDD.../...CH-GCK	216,00 zł	316,00 zł

... - średnica dolotowa
Materiał: gr. 1.0 / 0.5 mm gat: 1.4404/1.4301

ADAPTOR, PODSTAWA



1. Adaptor „But” do kominów systemowych



2, 3. Podstawa PKR-GCK

Lp	Wersje wykonania	Symbol	Średnica dolotowa
1	Całość - bl. chromoniklowa	BUT...CH-GCK	na zamówienie Klienta ¹
2	Całość - bl. chromoniklowa	PKR140x270/200-CH-GCK	355,00 zł
3	Całość - bl. chromoniklowa	PKR200x200/200-CH-GCK	318,00 zł

... - średnica dolotowa
Materiał: gr. 1.0 / 0.5 mm gat: 1.4404/1.4301

¹ Adaptor „But” stosowany jest przy zabudowie kominów systemowych
więcej informacji - katalog „Nasady kominowe”

ADAPTOR GCK DO KOMINÓW



Lp	Wersje wykonania	Symbol	Średnica dolotowa					
			Ø150/130	Ø150/150	Ø150/160	Ø200/180	Ø200/200	Ø200/250
1	Całość - bl. chromoniklowa	PRT.../...CH-GCK	394,00 zł	347,00 zł	377,00 zł	483,00 zł	423,00 zł	527,00 zł

... - średnica dolotowa
Materiał: gr. 1.0 / 0.5 mm gat: 1.4404/1.4301

ADAPTOR GCK DO KOMINÓW CERAMICZNYCH

NOWOŚĆ



Lp	Wersje wykonania	Symbol	Średnica dolotowa	
			Ø150	Ø200
1	Całość - bl. chromoniklowa	PRTD.../...CH-GCK	500,00 zł	550,00 zł

... - średnica dolotowa
Materiał: gr. 1.0 / 0.5 mm gat: 1.4404/1.4301

TURBOWENT PODSTAWA KWADRATOWA - STANDARD



Lp	Wersje wykonania	Symbol	Średnica dolotowa				
			Ø150	Ø200	Ø250	Ø300	Ø350
1	Turbina aluminiowa Podstawa - bl. ocynkowana	TU...OCAL	209,00 zł	228,00 zł	305,00 zł	349,00 zł	380,00 zł
2	Turbina aluminiowa Podstawa - bl. chromoniklowa	TU...CHAL	264,00 zł	303,00 zł	396,00 zł	454,00 zł	498,00 zł
3	Turbina aluminiowa malowana Podstawa - bl. mal. proszkowo	TU...ML	257,00 zł	294,00 zł	388,00 zł	449,00 zł	490,00 zł
4	Turbina chromoniklowa Podstawa - bl. chromoniklowa	TU...CHCH	313,00 zł	378,00 zł	446,00 zł	499,00 zł	545,00 zł
						otwierana	stała

... - średnica dolotowa

ML - malowana w kolorze: RAL 8017 - czekoladowy brąz
RAL 8004 - ceglasty
inny kolor na zamówienie

UWAGA! Podstawy otwierane dostępne tylko dla średnic Ø150 do Ø250

TURBOWENT PODSTAWA RUROWA (OTWIERANA)



Lp	Wersje wykonania	Symbol	Średnica dolotowa			
			Ø150	Ø200	Ø250	Ø300
1	Turbina aluminiowa Dolot-bl. ocynkowana	TU...OCAL-B	209,00 zł	228,00 zł	305,00 zł	349,00 zł
2	Turbina aluminiowa Dolot-bl. chromoniklowa	TU...CHAL-B	264,00 zł	303,00 zł	396,00 zł	454,00 zł
3	Turbina aluminiowa malowana Dolot-bl. mal. proszkowo	TU...ML-B	257,00 zł	294,00 zł	388,00 zł	449,00 zł
4	Turbina chromoniklowa Dolot-bl. chromoniklowa	TU...CHCH-B	313,00 zł	378,00 zł	446,00 zł	499,00 zł

... - średnica dolotowa

ML - malowana w kolorze: RAL 8017 - czekoladowy brąz
RAL 8004 - ceglasty
inny kolor na zamówienie

TURBOWENT PODSTAWA WCISKANA (OTWIERANA)



Lp	Wersje wykonania	Symbol	Średnica dolotowa			
			Ø150	Ø200	Ø250	Ø300
1	Turbina aluminiowa Dolot-bl. ocynkowana	TU...OCAL-PTU	222,00 zł	244,00 zł	330,00 zł	373,00 zł
2	Turbina aluminiowa Dolot-bl. chromoniklowa	TU...CHAL-PTU	286,00 zł	335,00 zł	431,00 zł	483,00 zł
3	Turbina aluminiowa malowana Dolot-bl. mal. proszkowo	TU...ML-PTU	276,00 zł	318,00 zł	418,00 zł	476,00 zł
4	Turbina chromoniklowa Dolot-bl. chromoniklowa	TU...CHCH-PTU	335,00 zł	410,00 zł	481,00 zł	528,00 zł

... - średnica dolotowa

ML - malowana w kolorze: RAL 8017 - czekoladowy brąz
RAL 8004 - ceglasty
inny kolor na zamówienie

TURBOWENT PODSTAWA WCISKANA (NIEOTWIERANA)



Lp	Wersje wykonania	Symbol	Średnica dolotowa				
			Ø150	Ø200	Ø250	Ø300	Ø350
1	Turbina aluminiowa Dolot-bl. ocynkowana	TU...OCAL-PT	209,00 zł	228,00 zł	305,00 zł	349,00 zł	380,00 zł
2	Turbina aluminiowa Dolot-bl. chromoniklowa	TU...CHAL-PT	264,00 zł	303,00 zł	396,00 zł	454,00 zł	498,00 zł
3	Turbina aluminiowa malowana Dolot-bl. mal. proszkowo	TU...ML-PT	257,00 zł	294,00 zł	388,00 zł	449,00 zł	490,00 zł
4	Turbina chromoniklowa Dolot-bl. chromoniklowa	TU...CHCH-PT	313,00 zł	378,00 zł	446,00 zł	499,00 zł	545,00 zł

... - średnica dolotowa

ML - malowana w kolorze: RAL 8017 - czekoladowy brąz
RAL 8004 - ceglasty
inny kolor na zamówienie

TURBOWENT PODSTAWA NASTAWNA 0 - 45°



Lp	Wersje wykonania	Symbol	Średnica dolotowa						
			Ø150	Ø200	Ø250	Ø300	Ø350	Ø400	Ø500
1	Turbina aluminiowa Dolot-bl. ocynkowana	TU...OCAL-N	233,00 zł	253,00 zł	322,00 zł	388,00 zł	420,00 zł	810,00 zł	873,00 zł
2	Turbina aluminiowa Dolot-bl. chromoniklowa	TU...CHAL-N	292,00 zł	326,00 zł	424,00 zł	501,00 zł	540,00 zł	1 102,00 zł	1 215,00 zł
3	Turbina aluminiowa malowana Dolot-bl. mal. proszkowo	TU...ML-N	291,00 zł	326,00 zł	410,00 zł	497,00 zł	535,00 zł	-	-
4	Turbina chromoniklowa Dolot-bl. chromoniklowa	TU...CH-CH	340,00 zł	402,00 zł	474,00 zł	545,00 zł	587,00 zł	1 192,00 zł	1 350,00 zł
		Wersja	podstawa wyoblana		podstawa z kryzą				

... - średnica dolotowa
ML - malowana w kolorze: RAL 8017 - czekoladowy brąz
RAL 8004 - ceglasty
inny kolor na zamówienie

TURBOWENT PODSTAWA RUROWA (NIEOTWIERANA)



Lp	Wersje wykonania	Symbol	Średnica dolotowa						
			Ø150	Ø200	Ø250	Ø300	Ø350	Ø400	Ø500
1	Turbina aluminiowa Dolot-bl. ocynkowana	TU...OCAL-B-S	196,00 zł	212,00 zł	280,00 zł	325,00 zł	355,00 zł	722,00 zł	765,00 zł
2	Turbina aluminiowa Dolot-bl. chromoniklowa	TU...CHAL-B-S	242,00 zł	271,00 zł	361,00 zł	425,00 zł	469,00 zł	824,00 zł	886,00 zł
3	Turbina aluminiowa malowana Dolot-bl. mal. proszkowo	TU...ML-B-S	238,00 zł	270,00 zł	358,00 zł	422,00 zł	463,00 zł	-	-
4	Turbina chromoniklowa Dolot-bl. chromoniklowa	TU...CHCH-B-S	291,00 zł	346,00 zł	411,00 zł	470,00 zł	516,00 zł	923,00 zł	1 036,00 zł

... - średnica dolotowa
ML - malowana w kolorze: RAL 8017 - czekoladowy brąz
RAL 8004 - ceglasty
inny kolor na zamówienie

TURBOWENT Z KOŁNIERZEM PN-EN12220



Lp	Wersje wykonania	Symbol	Średnica dolotowa						
			Ø150	Ø200	Ø250	Ø300	Ø350	Ø400	Ø500
1	Turbina aluminiowa Podstawa - bl. ocynkowana	TU...OCAL-BIII	217,00 zł	236,00 zł	310,00 zł	353,00 zł	386,00 zł	757,00 zł	797,00 zł
2	Turbina aluminiowa Podstawa - bl. chromoniklowa	TU...CHAL-BIII	275,00 zł	308,00 zł	404,00 zł	496,00 zł	534,00 zł	900,00 zł	1 000,00 zł
3	Turbina chromoniklowa Podstawa - bl. chromoniklowa	TU...CHCH-BIII	313,00 zł	382,00 zł	454,00 zł	525,00 zł	581,00 zł	999,00 zł	1 150,00 zł

... - średnica dolotowa

TURBOWENT TULIPAN - WERSJA STANDARD (DO PUSTAKÓW TYPU P)



Lp	Wersje wykonania	Symbol	Średnica dolotowa Ø150
1	Turbina aluminiowa Dolot - bl. ocynkowana	TU...OCAL-T	199,00 zł
2	Turbina aluminiowa Dolot - bl. chromoniklowa	TU...CHAL-T	230,00 zł
3	Turbina aluminiowa malowana Dolot - bl. malowana proszkowo	TU...ML-T	225,00 zł
4	Turbina chromoniklowa Dolot - bl. chromoniklowa	TU...CHCH-T	258,00 zł

... - średnica dolotowa
ML - malowana w kolorze: RAL 8017 - czekoladowy brąz
RAL 8004 - ceglasty
inny kolor na zamówienie

TURBOWENT TULIPAN PODSTAWA REDUKCYJNA 140X140



Lp	Wersje wykonania	Symbol	Średnica dolotowa Ø150
1	Turbina aluminiowa Dolot - bl. ocynkowana	TU...OCAL-T-PKR	264,00 zł
2	Turbina aluminiowa Dolot - bl. chromoniklowa	TU...CHAL-T-PKR	305,00 zł
3	Turbina aluminiowa malowana Dolot - bl. malowana proszkowo	TU...ML-T-PKR	286,00 zł
4	Turbina chromoniklowa Dolot - bl. chromoniklowa	TU...CHCH-T-PKR	333,00 zł

... - średnica dolotowa
ML - malowana w kolorze: RAL 8017 - czekoladowy brąz
RAL 8004 - ceglasty
inny kolor na zamówienie

TURBOWENT TULIPAN PODSTAWA KWADRATOWA



Lp	Wersje wykonania	Symbol	Średnica dolotowa Ø150
1	Turbina aluminiowa Dolot - bl. ocynkowana	TU...OCAL-T-PK	199,00 zł
2	Turbina aluminiowa Dolot - bl. chromoniklowa	TU...CHAL-T-PK	230,00 zł
3	Turbina aluminiowa malowana Dolot - bl. malowana proszkowo	TU...ML-T-PK	225,00 zł
4	Turbina chromoniklowa Dolot - bl. chromoniklowa	TU...CHCH-T-PK	258,00 zł

... - średnica dolotowa
ML - malowana w kolorze: RAL 8017 - czekoladowy brąz
RAL 8004 - ceglasty
inny kolor na zamówienie

TURBOWENT TULIPAN PODSTAWA RUROWA (OTWIERANA)



Lp	Wersje wykonania	Symbol	Średnica dolotowa Ø150
1	Turbina aluminiowa Dolot - bl. ocynkowana	TU...OCAL-T-B	199,00 zł
2	Turbina aluminiowa Dolot - bl. chromoniklowa	TU...CHAL-T-B	230,00 zł
3	Turbina aluminiowa malowana Dolot - bl. malowana proszkowo	TU...ML-T-B	225,00 zł
4	Turbina chromoniklowa Dolot - bl. chromoniklowa	TU...CHCH-T-B	258,00 zł

... - średnica dolotowa
ML - malowana w kolorze: RAL 8017 - czekoladowy brąz
RAL 8004 - ceglasty
inny kolor na zamówienie

TURBOWENT TULIPAN PODSTAWA RUROWA (NIEOTWIERANA)



Lp	Wersje wykonania	Symbol	Średnica dolotowa Ø150
1	Turbina aluminiowa Dolot - bl. ocynkowana	TU...OCAL-T-B-S	185,00 zł
2	Turbina aluminiowa Dolot - bl. chromoniklowa	TU...CHAL-T-B-S	206,00 zł
3	Turbina aluminiowa malowana Dolot - bl. malowana proszkowo	TU...ML-T-B-S	204,00 zł
4	Turbina chromoniklowa Dolot - bl. chromoniklowa	TU...CHCH-T-B-S	234,00 zł

... - średnica dolotowa

ML - malowana w kolorze: RAL 8017 - czekoladowy brąz

RAL 8004 - ceglasty

inny kolor na zamówienie

REDUKCJA PODSTAWA RUROWA



Lp	Wersje wykonania	Symbol	Średnica dolotowa				
			Ø100	Ø110	Ø120	Ø130	Ø140
1	Blacha ocynkowana 0,7 mm	WN-RD+150/-...-OC7-TU	31,00 zł	31,00 zł	31,00 zł	31,00 zł	31,00 zł
2	Blacha chromoniklowa 1.4301 0,6 mm	WN-RD+150/-...-X6-TU	45,00 zł	45,00 zł	45,00 zł	45,00 zł	45,00 zł

... - średnica

+ kielich

TURBOWENT Z ZEWNĘTRZNYM
ŁOŻYSKOWANIEM PODSTAWA
KWADRATOWA - STANDARD
(OTWIERANA)

Lp	Wersje wykonania	Symbol	Średnica dolotowa	
			Ø150	Ø200
1	Turbina chromoniklowa Podstawa - bl. chromoniklowa	TUZ...CHCH	378,00 zł	462,00 zł
2	Turbina chromoniklowa Podstawa - bl. chromoniklowa całość malowana proszkowo	TUZ...CHCH-ML	426,00 zł	528,00 zł

... - średnica dolotowa
ML - malowana proszkowo

TURBOWENT Z ZEWNĘTRZNYM
ŁOŻYSKOWANIEM PODSTAWA RUROWA
(OTWIERANA)

Lp	Wersje wykonania	Symbol	Średnica dolotowa	
			Ø150	Ø200
1	Turbina chromoniklowa Podstawa - bl. chromoniklowa	TUZ...CHCH-B	378,00 zł	462,00 zł
2	Turbina chromoniklowa Podstawa - bl. chromoniklowa całość malowana proszkowo	TUZ...CHCH-B-ML	426,00 zł	528,00 zł

... - średnica dolotowa
ML - malowana proszkowo

TURBOWENT Z ZEWNĘTRZNYM
ŁOŻYSKOWANIEM PODSTAWA WCISKANA
(OTWIERANA)

Lp	Wersje wykonania	Symbol	Średnica dolotowa	
			Ø150	Ø200
1	Turbina chromoniklowa Podstawa - bl. chromoniklowa	TUZ...CHCH-PTU	401,00 zł	496,00 zł
2	Turbina chromoniklowa Podstawa - bl. chromoniklowa całość malowana proszkowo	TUZ...CHCH-PTU-ML	456,00 zł	570,00 zł

... - średnica dolotowa
ML - malowana proszkowo

ROTOWENT PODSTAWA KWADRATOWA STANDARD



Lp	Wersje wykonania	Symbol	Średnica dolotowa					
			Ø150	Ø200	Ø250	Ø300	Ø350	Ø400
1	Kotpak - bl. ocynkowana Podstawa - bl. czarna cynkowa	RO...OCOC	103,00 zł	112,00 zł	128,00 zł	150,00 zł	195,00 zł	241,00 zł
2	Kotpak - bl. chromoniklowa Podstawa - bl. czarna cynkowa	RO...OCCH	151,00 zł	170,00 zł	197,00 zł	237,00 zł	294,00 zł	363,00 zł
3	Kotpak - bl. chromoniklowa Podstawa - bl. chromoniklowa	RO...CHCH	223,00 zł	267,00 zł	289,00 zł	342,00 zł	388,00 zł	514,00 zł
4	Kotpak - bl. kominowa 1.4404 Podstawa - bl. chromoniklowa	RO...CH	235,00 zł	284,00 zł	310,00 zł	366,00 zł	416,00 zł	548,00 zł

... - średnica dolotowa
UWAGA! Podstawy otwierane dostępne tylko dla średnic Ø150 do Ø250

ROTOWENT PODSTAWA RUROWA WCISKANA



Lp	Wersje wykonania	Symbol	Średnica dolotowa			
			Ø150	Ø200	Ø250	Ø300
1	Kotpak - bl. ocynkowana Podstawa - bl. czarna cynkowa	RO...OCOC-PT	103,00 zł	112,00 zł	128,00 zł	160,00 zł
2	Kotpak - bl. chromoniklowa Podstawa - bl. czarna cynkowa	RO...OCCH-PT	151,00 zł	170,00 zł	197,00 zł	237,00 zł
3	Kotpak - bl. chromoniklowa Podstawa - bl. chromoniklowa	RO...CHCH-PT	223,00 zł	267,00 zł	289,00 zł	338,00 zł
4	Kotpak - bl. kominowa 1.4404 Podstawa - bl. chromoniklowa	RO...CH-PT	235,00 zł	284,00 zł	310,00 zł	362,00 zł

... - średnica dolotowa

ROTOWENT PODSTAWA RUROWA WCISKANA (OTWIERANA)



Lp	Wersje wykonania	Symbol	Średnica dolotowa			
			Ø150	Ø200	Ø250	Ø300
1	Kotpak - bl. ocynkowana Podstawa - bl. czarna cynkowa	RO...OCOC-PTU	117,00 zł	129,00 zł	149,00 zł	185,00 zł
2	Kotpak - bl. chromoniklowa Podstawa - bl. czarna cynkowa	RO...OCCH-PTU	165,00 zł	187,00 zł	218,00 zł	264,00 zł
3	Kotpak - bl. chromoniklowa Podstawa - bl. chromoniklowa	RO...CHCH-PTU	247,00 zł	303,00 zł	329,00 zł	383,00 zł
4	Kotpak - bl. kominowa 1.4404 Podstawa - bl. chromoniklowa	RO...CH-PTU	259,00 zł	320,00 zł	350,00 zł	407,00 zł

... - średnica dolotowa

ROTOWENT PODSTAWA RUROWA (OTWIERANA)



Lp	Wersje wykonania	Symbol	Średnica dolotowa			
			Ø150	Ø200	Ø250	Ø300
1	Kotpak - bl. ocynkowana Podstawa - bl. czarna cynkowa	RO...OCOC-B	103,00 zł	112,00 zł	128,00 zł	160,00 zł
2	Kotpak - bl. chromoniklowa Podstawa - bl. czarna cynkowa	RO...OCCH-B	151,00 zł	170,00 zł	197,00 zł	238,00 zł
3	Kotpak - bl. chromoniklowa Podstawa - bl. chromoniklowa	RO...CHCH-B	223,00 zł	267,00 zł	289,00 zł	338,00 zł
4	Kotpak - bl. kominowa 1.4404 Podstawa - bl. chromoniklowa	RO...CH-B	235,00 zł	284,00 zł	310,00 zł	407,00 zł

... - średnica dolotowa

ROTOWENT PODSTAWA RUROWA (NIEOTWIERANA)



Lp	Wersje wykonania	Symbol	Średnica dolotowa					
			Ø150	Ø200	Ø250	Ø300	Ø350	Ø400
1	Kotpak - bl. ocynkowana Dolot - bl. czarna cynkowa	RO...OCOC-B-S	89,00 zł	96,00 zł	107,00 zł	135,00 zł	174,00 zł	211,00 zł
2	Kotpak - bl. chromoniklowa Dolot - bl. czarna cynkowa	RO...OCCH-B-S	137,00 zł	153,00 zł	176,00 zł	213,00 zł	260,00 zł	317,00 zł
3	Kotpak - bl. chromoniklowa Dolot - bl. chromoniklowa	RO...CHCH-B-S	199,00 zł	231,00 zł	249,00 zł	293,00 zł	347,00 zł	446,00 zł
4	Kotpak - bl. kominowa 1.4404 Dolot - bl. chromoniklowa	RO...CH-B-S	211,00 zł	248,00 zł	270,00 zł	317,00 zł	375,00 zł	480,00 zł

... - średnica dolotowa

STATECZNIK DO NASADY ROTOWENT DRAGON



Płomień



Skrzydło

Lp	Wersje wykonania	Symbol	Średnica dolotowa	
			Ø150	Ø200
1	Statecznik - bl. chromoniklowa	DR-ST-...- ...	11,00 zł	14,00 zł

... - średnica dolotowa, wersja statecznika

ROTOWENT DRAGON PODSTAWA KWADRATOWA (OTWIERANA)



Lp	Wersje wykonania	Symbol	Średnica dolotowa			
			Ø150	Ø200	Ø250	Ø300
1	Kotpak - bl. kominowa 1.4404 Dolot - bl. chromoniklowa	RO...CH-DR	260,00 zł	300,00 zł	330,00 zł	390,00 zł

... - średnica dolotowa

UWAGA! Podstawy otwierane dostępne tylko dla średnic Ø150 do Ø250.
W komplecie statecznik - skrzydło.

ROTOWENT DRAGON PODSTAWA RUROWA (OTWIERANA)



Lp	Wersje wykonania	Symbol	Średnica dolotowa				
			Ø150	Ø200/180	Ø200	Ø250	Ø300
1	Kotpak - bl. kominowa 1.4404 Dolot - bl. chromoniklowa	RO...CH-DR-B	260,00 zł	360,00 zł	300,00 zł	330,00 zł	390,00 zł

... - średnica dolotowa

UWAGA! W komplecie statecznik - skrzydło.

ROTOWENT DRAGON PODSTAWA WCISKANA



Lp	Wersje wykonania	Symbol	Średnica dolotowa				
			Ø150	Ø200/180	Ø200	Ø250	Ø300
1	Kotpak - bl. kominowa 1.4404 Dolot - bl. chromoniklowa	RO...CH-DR-PT	260,00 zł	360,00 zł	300,00 zł	330,00 zł	390,00 zł

... - średnica dolotowa

UWAGA! W komplecie statecznik - skrzydło.

ROTOWENT DRAGON PODSTAWA WCISKANA (OTWIERANA)



Lp	Wersje wykonania	Symbol	Średnica dolotowa				
			Ø150	Ø200/180	Ø200	Ø250	Ø300
1	Kotpak - bl. kominowa 1.4404 Dolot - bl. chromoniklowa	RO...CH-DR-PTU	282,00 zł	392,00 zł	332,00 zł	365,00 zł	434,00 zł

... - średnica dolotowa

UWAGA! W komplecie statecznik - skrzydło.

ROTOWENT DRAGON PODSTAWA RUROWA (NIEOTWIERANA)



Lp	Wersje wykonania	Symbol	Średnica dolotowa				
			Ø150	Ø200/180	Ø200	Ø250	Ø300
1	Kotpak - bl. kominowa 1.4404 Dolot - bl. chromoniklowa	RO...CH-DR-B-S	238,00 zł	328,00 zł	268,00 zł	295,00 zł	346,00 zł

... - średnica dolotowa

UWAGA! W komplecie statecznik - skrzydło.

**ROTOWENT SWING PODSTAWA
KWADRATOWA (OTWIERANA)**


Lp	Wersje wykonania	Symbol	Średnica dołotowa		
			Ø150	Ø180	Ø200
1	Kotpak - bl. chromoniklowa Podstawa - bl. chromoniklowa	RO... CHCH-SW	180,00 zł	210,00 zł	240,00 zł

... - średnica dołotowa

**ROTOWENT SWING PODSTAWA RUROWA
(OTWIERANA)**


Lp	Wersje wykonania	Symbol	Średnica dołotowa		
			Ø150	Ø180	Ø200
1	Kotpak - bl. chromoniklowa Podstawa - bl. chromoniklowa	RO... CHCH-SW-B	150,00 zł	180,00 zł	210,00 zł

... - średnica dołotowa

TURBOWENT BEZ PODSTAWY
Z KOŁNIERZEM ZAMYKAJĄCYM
OCIEPLENIE WERSJE: NIEOTWIERANA
I OTWIERANA



B-K



B-K-U

Lp	Wersje wykonania	Symbol	Średnica dolotowa			
			Ø150	Ø200	Ø250	Ø300
1	Turbina - aluminiowa Dolot - bl. ocynkowana	TU...OCAL-B-K	215,00 zł	233,00 zł	309,00 zł	359,00 zł
2	Turbina - aluminiowa Dolot - bl. chromoniklowa	TU...CHAL-B-K	277,00 zł	316,00 zł	421,00 zł	496,00 zł
3	Turbina - bl. chromoniklowa Dolot - bl. chromoniklowa	TU...CHCH-B-K	327,00 zł	391,00 zł	471,00 zł	542,00 zł
4	Turbina - aluminiowa Dolot - bl. ocynkowana	TU...OCAL-B-K-U	228,00 zł	249,00 zł	334,00 zł	383,00 zł
5	Turbina - aluminiowa Dolot - bl. chromoniklowa	TU...CHAL-B-K-U	299,00 zł	347,00 zł	456,00 zł	525,00 zł
6	Turbina - bl. chromoniklowa Dolot - bl. chromoniklowa	TU...CHCH-B-K-U	349,00 zł	422,00 zł	506,00 zł	571,00 zł

... - średnica dolotowa

TURBOWENT TULIPAN BEZ PODSTAWY
Z KOŁNIERZEM ZAMYKAJĄCYM
OCIEPLENIE WERSJE: NIEOTWIERANA
I OTWIERANA



B-K



B-K-U

Lp	Wersje wykonania	Symbol	Średnica dolotowa
			Ø150
1	Turbina - aluminiowa Dolot - bl. ocynkowana	TU...OCAL-T-B-K	205,00 zł
2	Turbina - aluminiowa Dolot - bl. chromoniklowa	TU...CHAL-T-B-K	247,00 zł
3	Turbina - bl. chromoniklowa Dolot - bl. chromoniklowa	TU...CHCH-T-B-K	277,00 zł
4	Turbina - aluminiowa Dolot - bl. ocynkowana	TU...OCAL-T-B-K-U	219,00 zł
5	Turbina - aluminiowa Dolot - bl. chromoniklowa	TU...CHAL-T-B-K-U	271,00 zł
6	Turbina - bl. chromoniklowa Dolot - bl. chromoniklowa	TU...CHCH-T-B-K-U	301,00 zł

... - średnica dolotowa

ROTOWENT BEZ PODSTAWY
Z KOŁNIERZEM ZAMYKAJĄCYM
OCIEPLENIE WERSJE: NIEOTWIERANA
I OTWIERANA



B-K



B-K-U

Lp	Wersje wykonania	Symbol	Średnica dolotowa			
			Ø150	Ø200	Ø250	Ø300
1	Kotpak - bl. ocynkowana Dolot - bl. czarna cynkowa	RO...OCOC-B-K	110,00 zł	118,00 zł	138,00 zł	170,00 zł
2	Kotpak - bl. chromoniklowa Dolot - bl. czarna cynkowa	RO...OCCH-B-K	163,00 zł	183,00 zł	214,00 zł	257,00 zł
3	Kotpak - bl. chromoniklowa Dolot - bl. chromoniklowa	RO...CHCH-B-K	237,00 zł	276,00 zł	307,00 zł	361,00 zł
4	Kotpak - bl. kominowa 1.4404 Dolot - bl. chromoniklowa	RO...CH-B-K	249,00 zł	293,00 zł	328,00 zł	385,00 zł
5	Kotpak - bl. ocynkowana Dolot - bl. czarna cynkowa	RO...OCOC-B-K-U	124,00 zł	134,00 zł	159,00 zł	195,00 zł
6	Kotpak - bl. chromoniklowa Dolot - bl. czarna cynkowa	RO...OCCH-B-K-U	176,00 zł	199,00 zł	235,00 zł	282,00 zł
7	Kotpak - bl. chromoniklowa Dolot - bl. chromoniklowa	RO...CHCH-B-K-U	261,00 zł	312,00 zł	347,00 zł	406,00 zł
8	Kotpak - bl. kominowa 1.4404 Dolot - bl. chromoniklowa	RO...CH-B-K-U	273,00 zł	329,00 zł	368,00 zł	430,00 zł

... - średnica dolotowa

ROTOWENT DRAGON BEZ PODSTAWY
Z KOŁNIERZEM ZAMYKAJĄCYM
OCIEPLENIE WERSJE: NIEOTWIERANA
I OTWIERANA



B-K



B-K-U

Lp	Wersje wykonania	Symbol	Średnica dolotowa				
			Ø150	Ø200/180	Ø200	Ø250	Ø300
1	Kotpak - bl. kominowa 1.4404 Dolot - bl. chromoniklowa	RO...CH-DR-B-K	278,00 zł	374,00 zł	314,00 zł	357,00 zł	414,00 zł
2	Kotpak - bl. kominowa 1.4404 Dolot - bl. chromoniklowa	RO...CH-DR-B-K-U	300,00 zł	406,00 zł	346,00 zł	392,00 zł	458,00 zł

... - średnica dolotowa

ROTOWENT DRAGON BEZ PODSTAWY - ROZBIERALNY



Lp	Wersje wykonania	Symbol	Średnica dolotowa			
			Ø150	Ø200	Ø250	Ø300
1	Kotpak - bl. kominowa 1.4404 Dolot - bl. chromoniklowa	RO...CH-DR-R	244,00 zł	273,00 zł	290,00 zł	350,00 zł

... - średnica dolotowa

ROTOWENT BEZ PODSTAWY - ROZBIERALNY (ŁOŻYSKA ŚLIZGOWE)



Lp	Wersje wykonania	Symbol	Średnica dolotowa					
			Ø150	Ø200	Ø250	Ø300	Ø350	Ø400
1	Kotpak - bl. ocynkowana Dolot - bl. czarna cynkowana	RO...OCOC-R	96,00 zł	101,00 zł	112,00 zł	139,00 zł	178,00 zł	215,00 zł
2	Kotpak - bl. chromoniklowa Dolot - bl. czarna cynkowana	RO...OCCH-R	143,00 zł	158,00 zł	181,00 zł	217,00 zł	263,00 zł	320,00 zł
3	Kotpak - bl. chromoniklowa Dolot - bl. chromoniklowa	RO...CHCH-R	205,00 zł	237,00 zł	254,00 zł	299,00 zł	351,00 zł	449,00 zł
4	Kotpak - bl. kominowa 1.4404 Dolot - bl. chromoniklowa	RO...CH-R	217,00 zł	254,00 zł	275,00 zł	323,00 zł	379,00 zł	483,00 zł

... - średnica dolotowa

TURBOWENT BEZ PODSTAWY - ROZBIERALNY



Lp	Wersje wykonania	Symbol	Średnica dolotowa			
			Ø150	Ø200	Ø250	Ø300
1	Turbina - aluminiowa Podstawa - bl. ocynkowana	TU...OCAL-R	202,00 zł	217,00 zł	285,00 zł	329,00 zł
2	Turbina - aluminiowa Podstawa - bl. chromoniklowa	TU...CHAL-R	247,00 zł	276,00 zł	366,00 zł	429,00 zł
3	Turbina - aluminiowa malowana Podstawa - bl. malowana proszkowo	TU...ML-R	244,00 zł	275,00 zł	363,00 zł	426,00 zł
4	Turbina - chromoniklowa Podstawa - bl. chromoniklowa	TU...CHCH-R	296,00 zł	350,00 zł	416,00 zł	474,00 zł

... - średnica dolotowa

TURBOWENT TULIPAN BEZ PODSTAWY - ROZBIERALNY



Lp	Wersje wykonania	Symbol	Średnica dolotowa
			Ø150
1	Turbina - aluminiowa Podstawa - bl. ocynkowana	TU...OCAL-T-R	191,00 zł
2	Turbina - aluminiowa Podstawa - bl. chromoniklowa	TU...CHAL-T-R	213,00 zł
3	Turbina - aluminiowa malowana Podstawa - bl. malowana proszkowo	TU...ML-T-R	211,00 zł
4	Turbina - chromoniklowa Podstawa - bl. chromoniklowa	TU...CHCH-T-R	241,00 zł

... - średnica dolotowa

PODSTAWA KOMINOWA - ROZBIERALNA



Lp	Wersje wykonania	Symbol	Średnica dolotowa					
			Ø150	Ø200	Ø250	Ø300	Ø350	Ø400
1	Blacha ocynkowana	PK...OC-R-...	43,00 zł	51,00 zł	52,00 zł	57,00 zł	83,00 zł	88,00 zł
2	Blacha chromoniklowa	PK...CH-R-...	63,00 zł	74,00 zł	83,00 zł	103,00 zł	156,00 zł	174,00 zł

... - średnica dolotowa i typ nasady R0; TU

PODSTAWA KOMINOWA REDUKCYJNA - ROZBIERALNA



Lp	Wersje wykonania	Symbol	Średnica dolotowa				
			140x140 na Ø150	140x270 na Ø200	140x350 na Ø250	200x200 na Ø250	270x270 na Ø300
1	Blacha ocynkowana	PKR...OC-R-...	104,00 zł	115,00 zł	122,00 zł	117,00 zł	125,00 zł
2	Blacha chromoniklowa	PKR...CH-R-...	144,00 zł	156,00 zł	170,00 zł	161,00 zł	195,00 zł
3	Blacha żaroodporna 0,8mm	PKR...Ż8-R-...	168,00 zł	185,00 zł	206,00 zł	193,00 zł	241,00 zł

... - średnica dolotowa i typ nasady R0; TU

RURA PROSTA DO PRZEDŁUŻENIA
PKR

Lp	Wersje wykonania	Symbol	Średnica dolotowa			
			Ø150	Ø200	Ø250	Ø300
1	Rura długości 0,25m blacha ocynkowana	RP.../0.25-PKR-OC	49,00 zł	51,00 zł	56,00 zł	61,00 zł
2	Rura długości 0,5m blacha ocynkowana	RP.../0.5-PKR-OC	54,00 zł	58,00 zł	67,00 zł	76,00 zł
3	Rura długości 1,0m blacha ocynkowana	RP.../1,0-PKR-OC	63,00 zł	71,00 zł	87,00 zł	99,00 zł
4	Rura długości 0,25m blacha chromoniklowa 1.4301	RP.../0.25-PKR-CH	77,00 zł	87,00 zł	97,00 zł	107,00 zł
5	Rura długości 0,5m blacha chromoniklowa 1.4301	RP.../0.5-PKR-CH	96,00 zł	113,00 zł	124,00 zł	140,00 zł
6	Rura długości 1,0m blacha chromoniklowa 1.4301	RP.../1,0-PKR-CH	136,00 zł	165,00 zł	196,00 zł	225,00 zł
7	Rura długości 0,25m blacha żaroodporna 1.4828	RP.../0.25-PKR-Ż8	87,00 zł	100,00 zł	124,00 zł	127,00 zł
8	Rura długości 0,5m blacha żaroodporna 1.4828	RP.../0.5-PKR-Ż8	120,00 zł	141,00 zł	165,00 zł	188,00 zł
9	Rura długości 1,0m blacha żaroodporna 1.4828	RP.../1,0-PKR-Ż8	177,00 zł	220,00 zł	260,00 zł	307,00 zł

... - średnica dolotowa
blacha gr. 0,8mm

KRÓCIEC Z KOŁNIERZEM ZAMYKAJĄCYM
OCIEPLENIE - ROZBIERALNY

Lp	Wersje wykonania	Symbol	Średnica dolotowa			
			Ø150	Ø200	Ø250	Ø300
1	Króciec - ocynkowany Kotnierz - ocynkowany	KNKD...OCOC-R	70,00 zł	81,00 zł	95,00 zł	109,00 zł
2	Króciec - chromoniklowy Kotnierz - chromoniklowy	KNKD...CHCH-R	136,00 zł	167,00 zł	190,00 zł	245,00 zł
3	Króciec - chromoniklowy Kotnierz - ocynkowany	KNKD...CHOC-R	114,00 zł	136,00 zł	143,00 zł	185,00 zł
4	Króciec - żaroodporny Kotnierz - chromoniklowy	KNKD...Ż8CH-R	130,00 zł	156,00 zł	171,00 zł	218,00 zł

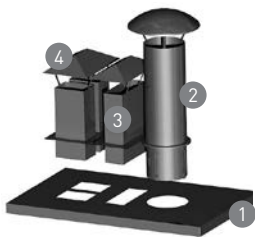
... - średnica dolotowa

PODSTAWA KOMINOWA REDUKCYJNA



Lp	Wyróżnik	Symbol	Materiał	
			OC	CH
1	Podstawa kominowa redukcyjna	PKR120x170/150...-R-T/64	165,00 zł	209,00 zł
2	Podstawa kominowa redukcyjna	PKR120x170/150...-R-T/25	165,00 zł	209,00 zł
3	Podstawa kominowa redukcyjna	PKR120x170/150...-R-T/O	99,00 zł	144,00 zł

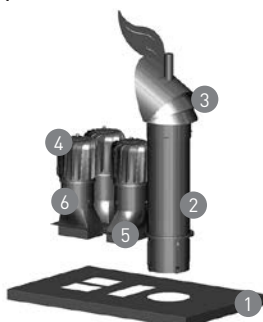
Materiał:
OC - blacha ocynkowana
CH - blacha chromoniklowa 1.4301 gr. 0.8mm

ZABUDOWY KOMINA - ZESTAW
PRZYKŁADOWY Z NASADAMI WDA

Lp	Nazwa	Symbol	Cena
1	Płyta kominowa	PD...x.../50-...	@
2	Daszek okrągły na podstawie wciskanej	WDA.../500...-...-PT	@
3	Daszek podwójny prostokątny	WDA2xkw...x.../0,25-...-...	@
4	Daszek pojedynczy prostokątny	WDAkw...x.../0,25-...-...	@

@ - wyroby wyceniane na indywidualne zamówienie / zapytanie Klienta

Uwaga:
Przy składaniu zamówienia należy sprawdzić wymiary otworów kominowych oraz czy rozmieszczenie nasad pozwoli na ich bezkolizyjną pracę.


ZABUDOWY KOMINA - ZESTAW
PRZYKŁADOWY Z NASADAMI TULIPAN
I DRAGON

Lp	Nazwa	Symbol	Cena
1	Płyta kominowa	PD...x.../50-...	@
2	Podstawa wciskana - rozbierna	PRT.../500...-...-R	@
3	Rotowent Dragon na podst. rozbierna	RO...CH-DR-R	@
4	Turbowent Tulipan na podst. rozbierna	TU...-T-R	@
5	Podstawa kominowa redukcyjna	PKR...x.../150...-R	@
6	Podstawa kominowa redukcyjna T/25	PKR...x.../150...-R-T/25	@

@ - wyroby wyceniane na indywidualne zamówienie / zapytanie Klienta

Uwaga:
Przy składaniu zamówienia należy sprawdzić wymiary otworów kominowych oraz czy rozmieszczenie nasad pozwoli na ich bezkolizyjną pracę.


PODSTAWY RUROWE PRZEJŚCIOWE - KĄTOWE



Lp	Wersje wykonania	Symbol	Średnica dolotowa/ocieplana			
			Ø150/250	Ø200/300	Ø250/350	Ø300/400
1	Blacha ocynkowana Kąt dachu: 0-20°	PJD...OCOC-0/0-20	205,00 zł	218,00 zł	231,00 zł	247,00 zł
2	Blacha ocynkowana Kąt dachu: 20-35°	PJD...OCOC-0/20-35	236,00 zł	253,00 zł	270,00 zł	290,00 zł
3	Blacha ocynkowana Kąt dachu: 35-50°	PJD...OCOC-0/35-50	271,00 zł	293,00 zł	317,00 zł	343,00 zł
4	Blacha chromoniklowa Kąt dachu: 0-20°	PJD...CHCH-0/0-20	335,00 zł	386,00 zł	439,00 zł	494,00 zł
5	Blacha chromoniklowa Kąt dachu: 20-35°	PJD...CHCH-0/20-35	386,00 zł	449,00 zł	514,00 zł	585,00 zł
6	Blacha chromoniklowa Kąt dachu: 35-50°	PJD...CHCH-0/35-50	451,00 zł	529,00 zł	614,00 zł	704,00 zł

.... - średnica dolotowa
Uwaga! Przy składaniu zamówień należy podać dokładny kąt nachylenia dachu

PODSTAWY RUROWE POŚREDNIE - KĄTOWE



Lp	Wersje wykonania	Symbol	Średnica dolotowa/ocieplana			
			Ø150/250	Ø200/300	Ø250/350	Ø300/400
1	Blacha ocynkowana Kąt dachu: 0-20°	PPD...OCOC-0/0-20	310,00 zł	325,00 zł	340,00 zł	357,00 zł
2	Blacha ocynkowana Kąt dachu: 20-35°	PPD...OCOC-0/20-35	363,00 zł	381,00 zł	399,00 zł	417,00 zł
3	Blacha ocynkowana Kąt dachu: 35-50°	PPD...OCOC-0/35-50	407,00 zł	428,00 zł	449,00 zł	470,00 zł
4	Blacha chromoniklowa Kąt dachu: 0-20°	PPD...CHCH-0/0-20	462,00 zł	521,00 zł	582,00 zł	644,00 zł
5	Blacha chromoniklowa Kąt dachu: 20-35°	PPD...CHCH-0/20-35	536,00 zł	603,00 zł	672,00 zł	745,00 zł
6	Blacha chromoniklowa Kąt dachu: 35-50°	PPD...CHCH-0/35-50	606,00 zł	683,00 zł	762,00 zł	845,00 zł


.... - średnica dolotowa
Uwaga! Przy składaniu zamówień należy podać dokładny kąt nachylenia dachu

PODSTAWY KOMINOWE - OCIEPLANE




Lp	Wersje wykonania	Symbol	Średnica dolotowa/ocieplenia			
			Ø150/250	Ø200/300	Ø250/350	Ø300/400
1	Króciec - ocynkowany Kotnierz - ocynkowany	PDR...OCOC-0	115,00 zł	136,00 zł	145,00 zł	153,00 zł
2	Króciec - chromoniklowy Kotnierz - chromoniklowy	PDR...CHCH-0	173,00 zł	188,00 zł	218,00 zł	240,00 zł
3	Króciec - chromoniklowy Kotnierz - ocynkowany	PDR...CHOC-0	151,00 zł	169,00 zł	189,00 zł	202,00 zł
4	Króciec - żaroodporny Kotnierz - chromoniklowy	PDR...Ż8CH-0	192,00 zł	215,00 zł	248,00 zł	275,00 zł

PODSTAWY KOMINOWE REDUKCYJNE - OCIEPLANE



Lp	Wersje wykonania	Symbol	Wym. komina/śr. rury/śr. ocieplenia	
			140x270 na Ø200/300	140x350 na Ø250/350
1	wewnętrzne - ocynkowany zewnętrzne - ocynkowany	PDR...OCOC-0	228,00 zł	237,00 zł
2	wewnętrzne - chromoniklowe zewnętrzne - chromoniklowe	PDR...CHCH-0	294,00 zł	319,00 zł
3	wewnętrzne - chromoniklowe zewnętrzne - ocynkowane	PDR...CHOC-0	272,00 zł	289,00 zł
4	wewnętrzne - żaroodporne zewnętrzne - chromoniklowe	PDR...Ż8CH-0	385,00 zł	429,00 zł

PODSTAWY KOMINOWE REDUKCYJNE - OCIEPLANE



Lp	Wersje wykonania	Symbol	Wym. komina/śr. rury/śr. ocieplenia		
			140x140 na Ø150/250	200x200 na Ø250/350	270x270 na Ø300/400
1	wewnętrzne - ocynkowany zewnętrzne - ocynkowany	PDR...OCOC-0	216,00 zł	229,00 zł	242,00 zł
2	wewnętrzne - chromoniklowe zewnętrzne - chromoniklowe	PDR...CHCH-0	266,00 zł	301,00 zł	336,00 zł
3	wewnętrzne - chromoniklowe zewnętrzne - ocynkowane	PDR...CHOC-0	251,00 zł	275,00 zł	300,00 zł
4	wewnętrzne - żaroodporne zewnętrzne - chromoniklowe	PDR...Ż8CH-0	330,00 zł	396,00 zł	462,00 zł

PODSTAWY KOMINOWE - WCISKANE



Lp	Wersje wykonania	Symbol	Średnica dolotowa/Średnica króćca wciskanego			
			Ø150/150	Ø160/150	Ø180/200	Ø200/200
1	Blacha ocynkowana	PRT.../...OC-...	38,00 zł	40,00 zł	52,00 zł	54,00 zł
2	Blacha chromoniklowa 1.4301 gr.0,8mm	PRT.../...CH-...	55,00 zł	57,00 zł	87,00 zł	88,00 zł
3	Blacha żaroodporna 1.4828 gr.1,0mm	PRT.../...Ż1-...	88,00 zł	90,00 zł	132,00 zł	133,00 zł


... - średnica dolotowa i typ nasady

**PODSTAWY RUROWE - JEDNOSPADOWE
- PRJ**


Lp	Wersje wykonania	Symbol	Średnica dolotowa			
			Ø150	Ø200	Ø250	Ø300
1	Blacha ocynkowana Kąt dachu: 0-20°	PRJ...0C-R/0-20	88,00 zł	95,00 zł	102,00 zł	108,00 zł
2	Blacha ocynkowana Kąt dachu: 20-35°	PRJ...0C-R/20-35	102,00 zł	109,00 zł	117,00 zł	125,00 zł
3	Blacha ocynkowana Kąt dachu: 35-50°	PRJ...0C-R/35-50	116,00 zł	125,00 zł	132,00 zł	141,00 zł
4	Blacha chromoniklowa Kąt dachu: 0-20°	PRJ...CH-R/0-20	170,00 zł	202,00 zł	235,00 zł	267,00 zł
5	Blacha chromoniklowa Kąt dachu: 20-35°	PRJ...CH-R/20-35	192,00 zł	229,00 zł	267,00 zł	306,00 zł
6	Blacha chromoniklowa Kąt dachu: 35-50°	PRJ...CH-R/35-50	219,00 zł	261,00 zł	305,00 zł	350,00 zł

... - średnica dolotowa


Uwaga! Przy składaniu zamówień należy podać dokładny kąt nachylenia dachu

PKD-I-J


Lp	Wersje wykonania	Symbol	Średnica dolotowa					
			Ø150	Ø200	Ø250	Ø300	Ø400	Ø500
1	Blacha ocynkowana Kąt dachu: 0-20°	PKD-I-J...0C/0-20	172,00 zł	182,00 zł	194,00 zł	221,00 zł	263,00 zł	326,00 zł
2	Blacha ocynkowana Kąt dachu: 20-35°	PKD-I-J...0C/20-35	198,00 zł	208,00 zł	229,00 zł	249,00 zł	313,00 zł	380,00 zł
3	Blacha ocynkowana Kąt dachu: 35-50°	PKD-I-J...0C/35-50	226,00 zł	243,00 zł	263,00 zł	303,00 zł	371,00 zł	469,00 zł
4	Blacha chromoniklowa Kąt dachu: 0-20°	PKD-I-J...CH/0-20	310,00 zł	360,00 zł	404,00 zł	480,00 zł	625,00 zł	814,00 zł
5	Blacha chromoniklowa Kąt dachu: 20-35°	PKD-I-J...CH/20-35	374,00 zł	425,00 zł	484,00 zł	562,00 zł	774,00 zł	1 022,00 zł
6	Blacha chromoniklowa Kąt dachu: 35-50°	PKD-I-J...CH/35-50	464,00 zł	543,00 zł	632,00 zł	770,00 zł	1 057,00 zł	1 427,00 zł

... - średnica dolotowa


Uwaga! Przy składaniu zamówień należy podać dokładny kąt nachylenia dachu

PKD-II-J


Lp	Wersje wykonania	Symbol	Średnica dolotowa					
			Ø150	Ø200	Ø250	Ø300	Ø400	Ø500
1	Blacha ocynkowana Kąt dachu: 0-20°	PKD-II-J...0C/0-20	236,00 zł	254,00 zł	272,00 zł	310,00 zł	373,00 zł	462,00 zł
2	Blacha ocynkowana Kąt dachu: 20-35°	PKD-II-J...0C/20-35	266,00 zł	284,00 zł	306,00 zł	346,00 zł	419,00 zł	520,00 zł
3	Blacha ocynkowana Kąt dachu: 35-50°	PKD-II-J...0C/35-50	303,00 zł	326,00 zł	353,00 zł	406,00 zł	496,00 zł	622,00 zł
4	Blacha chromoniklowa Kąt dachu: 0-20°	PKD-II-J...CH/0-20	472,00 zł	558,00 zł	641,00 zł	758,00 zł	991,00 zł	1 273,00 zł
5	Blacha chromoniklowa Kąt dachu: 20-35°	PKD-II-J...CH/20-35	542,00 zł	631,00 zł	728,00 zł	853,00 zł	1 141,00 zł	1 486,00 zł
6	Blacha chromoniklowa Kąt dachu: 35-50°	PKD-II-J...CH/35-50	641,00 zł	760,00 zł	890,00 zł	1 075,00 zł	1 451,00 zł	1 932,00 zł

... - średnica dolotowa

Uwaga! Przy składaniu zamówień należy podać dokładny kąt nachylenia dachu

PKD-III-J


Lp	Wersje wykonania	Symbol	Średnica dolotowa					
			Ø150	Ø200	Ø250	Ø300	Ø400	Ø500
1	Blacha ocynkowana Kąt dachu: 0-20°	PKD-III-J...0C/0-20	347,00 zł	373,00 zł	402,00 zł	455,00 zł	552,00 zł	685,00 zł
2	Blacha ocynkowana Kąt dachu: 20-35°	PKD-III-J...0C/20-35	377,00 zł	405,00 zł	435,00 zł	490,00 zł	598,00 zł	742,00 zł
3	Blacha ocynkowana Kąt dachu: 35-50°	PKD-III-J...0C/35-50	413,00 zł	446,00 zł	483,00 zł	550,00 zł	674,00 zł	844,00 zł
4	Blacha chromoniklowa Kąt dachu: 0-20°	PKD-III-J...CH/0-20	647,00 zł	773,00 zł	906,00 zł	1 085,00 zł	1 465,00 zł	1 937,00 zł
5	Blacha chromoniklowa Kąt dachu: 20-35°	PKD-III-J...CH/20-35	718,00 zł	847,00 zł	992,00 zł	1 179,00 zł	1 616,00 zł	2 149,00 zł
6	Blacha chromoniklowa Kąt dachu: 35-50°	PKD-III-J...CH/35-50	817,00 zł	976,00 zł	1 154,00 zł	1 402,00 zł	1 926,00 zł	2 596,00 zł

... - średnica dolotowa

Uwaga! Przy składaniu zamówień należy podać dokładny kąt nachylenia dachu

Materiał: OC - blacha ocynkowana, CH - blacha chromoniklowa

PODSTAWY RUROWE - DWUSPADOWE - PRD




Lp	Wersje wykonania	Symbol	Średnica dolotowa			
			Ø150	Ø200	Ø250	Ø300
1	Blacha ocynkowana Kąt dachu: 0-20°	PRD...0C-R/0-20	85,00 zł	91,00 zł	96,00 zł	102,00 zł
2	Blacha ocynkowana Kąt dachu: 20-35°	PRD...0C-R/20-35	97,00 zł	104,00 zł	109,00 zł	116,00 zł
3	Blacha ocynkowana Kąt dachu: 35-50°	PRD...0C-R/35-50	110,00 zł	117,00 zł	124,00 zł	131,00 zł
4	Blacha chromoniklowa Kąt dachu: 0-20°	PRD...CH-R/0-20	154,00 zł	181,00 zł	208,00 zł	237,00 zł
5	Blacha chromoniklowa Kąt dachu: 20-35°	PRD...CH-R/20-35	171,00 zł	201,00 zł	232,00 zł	264,00 zł
6	Blacha chromoniklowa Kąt dachu: 35-50°	PRD...CH-R/35-50	193,00 zł	226,00 zł	261,00 zł	297,00 zł

... - średnica dolotowa

Uwaga! Przy składaniu zamówień należy podać dokładny kąt nachylenia dachu

PDKD-I-D




Lp	Wersje wykonania	Symbol	Średnica dolotowa					
			Ø150	Ø200	Ø250	Ø300	Ø400	Ø500
1	Blacha ocynkowana Kąt dachu: 0-20°	PDKD-I-D...0C/0-20	170,00 zł	179,00 zł	189,00 zł	216,00 zł	256,00 zł	317,00 zł
2	Blacha ocynkowana Kąt dachu: 20-35°	PDKD-I-D...0C/20-35	194,00 zł	203,00 zł	217,00 zł	242,00 zł	304,00 zł	368,00 zł
3	Blacha ocynkowana Kąt dachu: 35-50°	PDKD-I-D...0C/35-50	224,00 zł	240,00 zł	259,00 zł	299,00 zł	367,00 zł	462,00 zł
4	Blacha chromoniklowa Kąt dachu: 0-20°	PDKD-I-D...CH/0-20	297,00 zł	341,00 zł	380,00 zł	448,00 zł	584,00 zł	760,00 zł
5	Blacha chromoniklowa Kąt dachu: 20-35°	PDKD-I-D...CH/20-35	355,00 zł	399,00 zł	450,00 zł	525,00 zł	724,00 zł	959,00 zł
6	Blacha chromoniklowa Kąt dachu: 35-50°	PDKD-I-D...CH/35-50	450,00 zł	525,00 zł	610,00 zł	745,00 zł	1 020,00 zł	1 393,00 zł

... - średnica dolotowa

Uwaga! Przy składaniu zamówień należy podać dokładny kąt nachylenia dachu

PDKD-II-D




Lp	Wersje wykonania	Symbol	Średnica dolotowa					
			Ø150	Ø200	Ø250	Ø300	Ø400	Ø500
1	Blacha ocynkowana Kąt dachu: 0-20°	PDKD-II-D...0C/0-20	238,00 zł	256,00 zł	275,00 zł	313,00 zł	376,00 zł	467,00 zł
2	Blacha ocynkowana Kąt dachu: 20-35°	PDKD-II-D...0C/20-35	266,00 zł	284,00 zł	306,00 zł	347,00 zł	420,00 zł	524,00 zł
3	Blacha ocynkowana Kąt dachu: 35-50°	PDKD-II-D...0C/35-50	304,00 zł	328,00 zł	356,00 zł	408,00 zł	500,00 zł	629,00 zł
4	Blacha chromoniklowa Kąt dachu: 0-20°	PDKD-II-D...CH/0-20	479,00 zł	567,00 zł	651,00 zł	769,00 zł	1 005,00 zł	1 293,00 zł
5	Blacha chromoniklowa Kąt dachu: 20-35°	PDKD-II-D...CH/20-35	542,00 zł	630,00 zł	728,00 zł	856,00 zł	1 146,00 zł	1 503,00 zł
6	Blacha chromoniklowa Kąt dachu: 35-50°	PDKD-II-D...CH/35-50	646,00 zł	768,00 zł	900,00 zł	1 089,00 zł	1 473,00 zł	1 964,00 zł

... - średnica dolotowa

Uwaga! Przy składaniu zamówień należy podać dokładny kąt nachylenia dachu

PDKD-III-D




Lp	Wersje wykonania	Symbol	Średnica dolotowa					
			Ø150	Ø200	Ø250	Ø300	Ø400	Ø500
1	Blacha ocynkowana Kąt dachu: 0-20°	PDKD-III-D... 0C/0-20	348,00 zł	375,00 zł	404,00 zł	457,00 zł	555,00 zł	688,00 zł
2	Blacha ocynkowana Kąt dachu: 20-35°	PDKD-III-D... 0C/20-35	376,00 zł	404,00 zł	435,00 zł	491,00 zł	598,00 zł	745,00 zł
3	Blacha ocynkowana Kąt dachu: 35-50°	PDKD-III-D...0C/35-50	414,00 zł	448,00 zł	486,00 zł	553,00 zł	678,00 zł	851,00 zł
4	Blacha chromoniklowa Kąt dachu: 0-20°	PDKD-III-D...CH/0-20	629,00 zł	757,00 zł	889,00 zł	1 070,00 zł	1 454,00 zł	1 931,00 zł
5	Blacha chromoniklowa Kąt dachu: 20-35°	PDKD-III-D...CH/20-35	692,00 zł	820,00 zł	966,00 zł	1 157,00 zł	1 595,00 zł	2 140,00 zł
6	Blacha chromoniklowa Kąt dachu: 35-50°	PDKD-III-D...CH/35-50	796,00 zł	958,00 zł	1 139,00 zł	1 390,00 zł	1 922,00 zł	2 602,00 zł

... - średnica dolotowa

Uwaga! Przy składaniu zamówień należy podać dokładny kąt nachylenia dachu

Materiał: OC - blacha ocynkowana, CH - blacha chromoniklowa

PODSTAWA ZBIORCZA REDUKCYJNA
 (NA INDYWIDUALNE ZAMÓWIENIE KLIENTA)


PZR - I - R

PZR - II - R

Lp	Nazwa	Symbol	Wersja materiałowa	
			OC	CH
1	Podstawa zbiorcza redukcyjna	PZR-...-200x200/200-...-R	132,00 zł	248,00 zł
2	Podstawa zbiorcza redukcyjna	PZR-...-250x250/250-...-R	204,00 zł	347,00 zł
3	Podstawa zbiorcza redukcyjna	PZR-...-200x400/250-...-R	275,00 zł	446,00 zł
4	Podstawa zbiorcza redukcyjna	PZR-...-300x300/300-...-R	275,00 zł	446,00 zł
5	Podstawa zbiorcza redukcyjna	PZR-...-200x600/300-...-R	358,00 zł	638,00 zł
6	Podstawa zbiorcza redukcyjna	PZR-...-400x400/300-...-R	358,00 zł	638,00 zł

... - wersja wykonania, ... - materiał podstawy
 (np. PZR-I-300x300/300-OC-R)


PODSTAWA ZBIORCZA REDUKCYJNA
 (NA INDYWIDUALNE ZAMÓWIENIE KLIENTA)


PZR - I - KŁ

PZR - II - KŁ

Lp	Nazwa	Symbol	Wersja materiałowa	
			OC	CH
1	Podstawa zbiorcza redukcyjna	PZR-...-300x300/300-...-KŁ	295,00 zł	501,00 zł
2	Podstawa zbiorcza redukcyjna	PZR-...-200x600/300-...-KŁ	378,00 zł	693,00 zł
3	Podstawa zbiorcza redukcyjna	PZR-...-400x400/300-...-KŁ	378,00 zł	693,00 zł
4	Podstawa zbiorcza redukcyjna	PZR-...-400x600/400-...-KŁ	429,00 zł	770,00 zł
5	Podstawa zbiorcza redukcyjna	PZR-...-500x500/500-...-KŁ	429,00 zł	770,00 zł
6	Podstawa zbiorcza redukcyjna	PZR-...-600x600/500-...-KŁ	517,00 zł	924,00 zł

... - wersja wykonania, ... - materiał podstawy
 (np. PZR-I-300x300/300-OC-KŁ)


PODSTAWA ZBIORCZA REDUKCYJNA
 (NA INDYWIDUALNE ZAMÓWIENIE KLIENTA)


PZR - III - R

PZR - IV - R

Lp	Nazwa	Symbol	Wersja materiałowa	
			OC	CH
1	Podstawa zbiorcza redukcyjna	PZR-...-200x200/200-...-R	145,20 zł	272,80 zł
2	Podstawa zbiorcza redukcyjna	PZR-...-250x250/250-...-R	224,40 zł	381,70 zł
3	Podstawa zbiorcza redukcyjna	PZR-...-200x400/250-...-R	302,50 zł	490,60 zł
4	Podstawa zbiorcza redukcyjna	PZR-...-300x300/300-...-R	302,50 zł	490,60 zł
5	Podstawa zbiorcza redukcyjna	PZR-...-200x600/300-...-R	393,80 zł	701,80 zł
6	Podstawa zbiorcza redukcyjna	PZR-...-400x400/300-...-R	393,80 zł	701,80 zł

... - wersja wykonania, ... - materiał podstawy
 (np. PZR-IV-300x300/300-OC-R)

PODSTAWA ZBIORCZA REDUKCYJNA
 (NA INDYWIDUALNE ZAMÓWIENIE KLIENTA)


PZR - III - KŁ

PZR - IV - KŁ

Lp	Nazwa	Symbol	Wersja materiałowa	
			OC	CH
1	Podstawa zbiorcza redukcyjna	PZR-...-300x300/300-...-KŁ	324,50 zł	551,10 zł
2	Podstawa zbiorcza redukcyjna	PZR-...-200x600/300-...-KŁ	415,80 zł	762,30 zł
3	Podstawa zbiorcza redukcyjna	PZR-...-400x400/300-...-KŁ	415,80 zł	762,30 zł
4	Podstawa zbiorcza redukcyjna	PZR-...-400x600/400-...-KŁ	471,90 zł	847,00 zł
5	Podstawa zbiorcza redukcyjna	PZR-...-500x500/500-...-KŁ	471,90 zł	847,00 zł
6	Podstawa zbiorcza redukcyjna	PZR-...-600x600/500-...-KŁ	568,70 zł	1 016,40 zł

... - wersja wykonania, ... - materiał podstawy
 (np. PZR-IV-300x300/300-OC-KŁ)

Materiał: OC - blacha ocynkowana, CH - blacha chromoniklowa 1.4301

DASZEK SOMBRERO



Lp	Symbol	Wymiar otworu komina CxD [mm]				
		140x140	140x270	140x350	200x200	270x270
1	DAS...-CH	220,00 zł	261,00 zł	286,00 zł	258,00 zł	306,00 zł
2	DAS...-OC	148,00 zł	159,00 zł	165,00 zł	159,00 zł	171,00 zł

... - wymiar (np. DAS140x140-CH)
CH - blacha chromoniklowa OC - blacha ocynkowana
Inne wymiary wg kalkulacji

DASZEK SOMBRERO II



Lp	Symbol	Wymiar zewnętrzny komina AxB [mm]				
		400x400	400x500	400x600	500x500	500x600
1	DASII...-CH	256,00 zł	267,00 zł	276,00 zł	282,00 zł	294,00 zł
2	DASII...-OC	179,00 zł	182,00 zł	184,00 zł	185,00 zł	186,00 zł

... - wymiar (np. DASII140x140-CH)
CH - blacha chromoniklowa, OC - blacha ocynkowana
Inne wymiary wg kalkulacji

DASZEK KOPERTOWY



Lp	Symbol	Wymiar otworu komina CxD [mm]				
		140x140	140x270	140x350	200x200	270x270
1	DAK...-CH	220,00 zł	261,00 zł	286,00 zł	258,00 zł	306,00 zł
2	DAK...-OC	148,00 zł	159,00 zł	165,00 zł	159,00 zł	171,00 zł

... - wymiar (np. DAK140x140-CH)
CH - blacha chromoniklowa, OC - blacha ocynkowana
Inne wymiary wg kalkulacji

DASZEK WYWIETRZNIKOWY Z PODSTAWĄ



Lp	Symbol	Średnica dolotowa									
		Ø100	Ø110	Ø120	Ø130	Ø140	Ø150	Ø160	Ø180	Ø200	Ø250
1	WDA...-OC	46,00 zł	48,00 zł	49,00 zł	50,00 zł	52,00 zł	54,00 zł	56,00 zł	60,00 zł	63,00 zł	100,00 zł
2	WDA...-CH	85,00 zł	90,00 zł	99,00 zł	108,00 zł	113,00 zł	120,00 zł	130,00 zł	147,00 zł	163,00 zł	233,00 zł
3	WDA...-OC-B	36,00 zł	37,00 zł	38,00 zł	40,00 zł	41,00 zł	42,00 zł	44,00 zł	47,00 zł	49,00 zł	87,00 zł
4	WDA...-CH-B	75,00 zł	79,00 zł	80,00 zł	89,00 zł	94,00 zł	102,00 zł	112,00 zł	125,00 zł	138,00 zł	205,00 zł
5	WDA...-OC-PT	59,00 zł	61,00 zł	63,00 zł	64,00 zł	65,00 zł	69,00 zł	71,00 zł	73,00 zł	76,00 zł	114,00 zł
6	WDA...-CH-PT	98,00 zł	106,00 zł	112,00 zł	120,00 zł	126,00 zł	133,00 zł	143,00 zł	159,00 zł	175,00 zł	263,00 zł

... - średnica dolotowa (np. WDA120-OC)
Do średnicy Ø100 - Ø200 otwierany daszek.

DASZEK Z PODSTAWĄ WCISKANĄ



Lp	Symbol	Średnica dolotowa									
		Ø100	Ø110	Ø120	Ø130	Ø140	Ø150	Ø160	Ø180	Ø200	Ø250
1	DA...-OC-PT	53,00 zł	54,00 zł	56,00 zł	56,00 zł	57,00 zł	57,00 zł	60,00 zł	63,00 zł	65,00 zł	98,00 zł
2	DA...-CH-PT	85,00 zł	87,00 zł	94,00 zł	102,00 zł	105,00 zł	112,00 zł	120,00 zł	135,00 zł	150,00 zł	210,00 zł

... - średnica dolotowa (np. DA120-OC-PT)

DASZEK WYWIETRZNIKOWY



Lp	Symbol	Średnica dolotowa									
		Ø100	Ø110	Ø120	Ø130	Ø140	Ø150	Ø160	Ø180	Ø200	Ø250
1	DA...-OC	23,00 zł	23,00 zł	24,00 zł	25,00 zł	25,00 zł	26,00 zł	27,00 zł	30,00 zł	32,00 zł	49,00 zł
2	DA...-CH	37,00 zł	40,00 zł	43,00 zł	47,00 zł	49,00 zł	53,00 zł	58,00 zł	65,00 zł	72,00 zł	122,00 zł

... - średnica dolotowa (np. DA120-OC)

DASZEK Z PUDEŁKA



Lp	Symbol	Zakres średnic dolotowych			
		Ø60 - Ø80	Ø100 - Ø130	Ø140 - Ø180	Ø200 - Ø250
1	DAP...-CH	34,00 zł	45,00 zł	62,00 zł	69,00 zł

... - średnica dolotowa (np. DAP120-CH)

Materiał: OC - blacha ocynkowana, CH - blacha chromoniklowa 1.4301

WYWIETRZAK DACHOWY
CYLINDRYCZNY

Lp	Symbol	Średnica dolotowa											
		Ø80	Ø100	Ø110	Ø120	Ø130	Ø140	Ø150	Ø160	Ø180	Ø200	Ø250	Ø300
1	WCG...-OC	84,00 zł	84,00 zł	86,00 zł	89,00 zł	91,00 zł	94,00 zł	97,00 zł	147,00 zł	164,00 zł	180,00 zł	216,00 zł	289,00 zł
2	WCG...-CH	140,00 zł	140,00 zł	154,00 zł	166,00 zł	181,00 zł	192,00 zł	211,00 zł	332,00 zł	377,00 zł	423,00 zł	705,00 zł	795,00 zł
3	WCG...-OC-B	70,00 zł	72,00 zł	73,00 zł	76,00 zł	77,00 zł	82,00 zł	84,00 zł	135,00 zł	149,00 zł	163,00 zł	195,00 zł	262,00 zł
4	WCG...-CH-B	110,00 zł	127,00 zł	136,00 zł	145,00 zł	160,00 zł	171,00 zł	190,00 zł	312,00 zł	364,00 zł	397,00 zł	631,00 zł	728,00 zł
5	WCG...-OC-B-K	95,00 zł	97,00 zł	98,00 zł	104,00 zł	105,00 zł	110,00 zł	112,00 zł	163,00 zł	177,00 zł	191,00 zł	237,00 zł	317,00 zł
6	WCG...-CH-B-K	146,00 zł	176,00 zł	190,00 zł	198,00 zł	212,00 zł	229,00 zł	246,00 zł	385,00 zł	423,00 zł	459,00 zł	714,00 zł	900,00 zł
7	WCG...-OC-PT	96,00 zł	98,00 zł	101,00 zł	104,00 zł	107,00 zł	110,00 zł	112,00 zł	155,00 zł	178,00 zł	195,00 zł	234,00 zł	311,00 zł
8	WCG...-CH-PT	142,00 zł	154,00 zł	167,00 zł	179,00 zł	194,00 zł	206,00 zł	224,00 zł	345,00 zł	390,00 zł	437,00 zł	735,00 zł	835,00 zł

... - średnica dolotowa (np. WCG120-OC)
Do średnicy Ø100 - Ø200 otwierany daszek.

WYWIETRZAK CYLINDRYCZNY
WG BN-66/8865-13

Lp	Symbol	Średnica dolotowa							
		Ø160	Ø200	Ø250	Ø315	Ø350	Ø400	Ø500	Ø630
1	WCG...-...-BN	147,00 zł	180,00 zł	216,00 zł	293,00 zł	371,00 zł	450,00 zł	750,00 zł	898,00 zł

Materiał: blacha ocynkowana

WYWIETRZAK DACHOWY
TYPU H

Lp	Symbol	Średnica dolotowa								
		Ø100	Ø110	Ø120	Ø130	Ø140	Ø150	Ø160	Ø180	Ø200
1	WHA...-OC	126,00 zł	128,00 zł	129,00 zł	130,00 zł	132,00 zł	134,00 zł	137,00 zł	167,00 zł	196,00 zł
2	WHA...-CH	224,00 zł	228,00 zł	231,00 zł	250,00 zł	252,00 zł	270,00 zł	283,00 zł	441,00 zł	598,00 zł
3	WHA...-OC-B	114,00 zł	116,00 zł	117,00 zł	118,00 zł	120,00 zł	122,00 zł	125,00 zł	160,00 zł	180,00 zł
4	WHA...-CH-B	204,00 zł	208,00 zł	210,00 zł	225,00 zł	231,00 zł	247,00 zł	261,00 zł	406,00 zł	550,00 zł
5	WHA...-OC-PT	138,00 zł	140,00 zł	141,00 zł	142,00 zł	144,00 zł	146,00 zł	149,00 zł	178,00 zł	209,00 zł
6	WHA...-CH-PT	240,00 zł	244,00 zł	247,00 zł	258,00 zł	268,00 zł	284,00 zł	297,00 zł	456,00 zł	614,00 zł

... - średnica dolotowa (np. WHA 120-OC)

PRZEDŁUŻENIE KIMINOWE
OKRĄGŁE

Lp	Symbol	Średnica dolotowa D [mm]								
		Ø120	Ø130	Ø140	Ø150	Ø160	Ø180	Ø200	Ø250	Ø300
1	PKO.../250-Ż8	71,00 zł	74,00 zł	76,00 zł	87,00 zł	87,00 zł	93,00 zł	110,00 zł	158,00 zł	186,00 zł
2	PKO.../500-Ż8	96,00 zł	101,00 zł	105,00 zł	115,00 zł	121,00 zł	131,00 zł	152,00 zł	210,00 zł	248,00 zł

... - średnica dolotowa (np. PKO120/250-Ż8)
Ż8 - blacha żaroodporna 1.4828 grubość 0,8 mm
Wyrób wykonywany na indywidualne zamówienie Klienta

PRZEDŁUŻENIE KIMINOWE
PROSTOKĄTNE

Lp	Symbol	Przekrój A x B [mm]				
		140x140	140x200	140x270	200x200	270x270
1	PKK...x.../250-Ż8	110,00 zł	125,00 zł	143,00 zł	141,00 zł	181,00 zł
2	PKK...x.../500-Ż8	155,00 zł	179,00 zł	208,00 zł	205,00 zł	267,00 zł

... - przekrój AxB (np. PKK140x140/250-Ż8)
Ż8 - blacha żaroodporna 1.4828 grubość 0,8 mm
Wyrób wykonywany na indywidualne zamówienie Klienta

PRZEDŁUŻENIE KOMINOWE PROSTOKĄTNE Z DASZKIEM



Lp	Symbol	Przekrój A x B [mm]				
		140x140	140x200	140x270	200x200	270x270
1	PKKD...x.../250-Ż8	200,00 zł	225,00 zł	256,00 zł	255,00 zł	328,00 zł
2	PKKD...x.../500-Ż8	245,00 zł	280,00 zł	321,00 zł	319,00 zł	415,00 zł

... - przekrój AxB (np. PKKD140x140/250-Ż8)
 Ż8 - blacha żaroodporna 1.4828 grubość 0,8 mm
 Wyrób wykonywany na indywidualne zamówienie Klienta

PIERŚCIENIOWA NASADA KANALIZACYJNA



Lp	Symbol	Średnica dolotowa D [mm]								
		Ø80	Ø100	Ø110	Ø120	Ø130	Ø140	Ø150	Ø160	Ø200
1	PNK...-CH	210,00 zł	230,00 zł	250,00 zł	270,00 zł	300,00 zł	310,00 zł	340,00 zł	380,00 zł	450,00 zł
2	PNK...-CH-B	190,00 zł	200,00 zł	220,00 zł	240,00 zł	260,00 zł	270,00 zł	290,00 zł	330,00 zł	390,00 zł

... - średnica dolotowa (np. PNK80-CH)
 CH - blacha chromoniklowa 1.4301
 Wyrób wykonywany na indywidualne zamówienie Klienta

CZERPNIĄ GRUNTOWEGO WYMIENNIKA CIEPŁA



Lp	Symbol	Średnica dolotowa D [mm]						
		Ø160	Ø200	Ø250	Ø300	Ø350	Ø400	Ø500
1	GWC...-CH-4N	850,00 zł	950,00 zł	1 400,00 zł	1 650,00 zł	2 150,00 zł	3 500,00 zł	4 000,00 zł

... - średnica dolotowa (np. GWC200-CH-4N)
 CH - blacha chromoniklowa 1.4301-4N [szlif: 2B (mat), BA (lustro)]
 Wyrób wykonywany na indywidualne zamówienie Klienta



Lp	Ilość rur	Grubość blachy ≠ 0,5 mm					Grubość blachy ≠ 0,6 mm					Grubość blachy ≠ 0,8 mm			Grubość blachy ≠ 1,0 mm		
		Ø80	Ø100	Ø110	Ø120	Ø130	Ø140	Ø150	Ø160	Ø180	Ø200	Ø225	Ø250	Ø300	Ø350	Ø400	Ø500
1	4 szt	514,60 zł 4,4 m	577,50 zł 4,4 m	610,20 zł 4,4 m	640,20 zł 4,4 m	666,10 zł 4,4 m	742,80 zł 4,5 m	795,20 zł 4,5 m	837,30 zł 4,5 m	926,80 zł 4,5 m	1023,40 zł 4,5 m	1195,00 zł 4,7 m	1683,00 zł 4,7 m	2007,10 zł 4,8 m	2328,00 zł 5,0 m	3318,50 zł 5,1 m	4205,50 zł 5,3 m
2	5 szt	568,20 zł 5,3 m	643,20 zł 5,4 m	682,40 zł 5,4 m	717,40 zł 5,4 m	747,40 zł 5,4 m	837,20 zł 5,4 m	896,60 zł 5,4 m	944,70 zł 5,4 m	1049,30 zł 5,4 m	1158,10 zł 5,5 m	1346,00 zł 5,6 m	1862,40 zł 5,7 m	2220,30 zł 5,8 m	2589,30 zł 5,9 m	3616,70 zł 6,0 m	4576,40 zł 6,2 m
3	6 szt	621,80 zł 6,3 m	708,90 zł 6,3 m	754,60 zł 6,3 m	794,70 zł 6,3 m	828,70 zł 6,3 m	931,60 zł 6,4 m	998,10 zł 6,3 m	1052,10 zł 6,3 m	1171,80 zł 6,4 m	1292,80 zł 6,4 m	1497,00 zł 6,6 m	2074,60 zł 6,6 m	2472,90 zł 6,7 m	2882,30 zł 6,8 m	4031,60 zł 6,9 m	5093,40 zł 7,2 m
4	7 szt	675,40 zł 7,2 m	774,60 zł 7,2 m	826,90 zł 7,2 m	872,00 zł 7,2 m	910,00 zł 7,2 m	1026,10 zł 7,3 m	1099,50 zł 7,3 m	1159,60 zł 7,3 m	1294,20 zł 7,3 m	1427,50 zł 7,3 m	1647,90 zł 7,5 m	2286,90 zł 7,6 m	2725,50 zł 7,7 m	3175,20 zł 7,8 m	4446,50 zł 7,9 m	5610,30 zł 8,1 m
5	8 szt	729,00 zł 8,1 m	840,30 zł 8,2 m	899,10 zł 8,2 m	949,30 zł 8,2 m	991,30 zł 8,2 m	1120,50 zł 8,2 m	1200,90 zł 8,2 m	1267,00 zł 8,2 m	1416,70 zł 8,2 m	1562,20 zł 8,3 m	1798,90 zł 8,5 m	2499,10 zł 8,5 m	2978,00 zł 8,6 m	3468,10 zł 8,7 m	4861,30 zł 8,8 m	6127,30 zł 9,1 m
6	9 szt	782,60 zł 9,1 m	906,10 zł 9,1 m	971,30 zł 9,1 m	1026,60 zł 9,1 m	1072,60 zł 9,1 m	1214,90 zł 9,2 m	1302,40 zł 9,2 m	1374,50 zł 9,2 m	1539,20 zł 9,2 m	1696,80 zł 9,2 m	1949,80 zł 9,4 m	2711,30 zł 9,4 m	3230,60 zł 9,6 m	3761,00 zł 9,7 m	5276,20 zł 9,8 m	6644,20 zł 10, m
7	10 szt	834,20 zł 10,0 m	971,80 zł 10,1 m	1043,50 zł 10,1 m	1103,90 zł 10,1 m	1153,90 zł 10,1 m	1309,40 zł 10,1 m	1403,80 zł 10,1 m	1481,90 zł 10,1 m	1661,70 zł 10,1 m	1831,50 zł 10,2 m	2100,80 zł 10,3 m	2923,50 zł 10,4 m	3483,20 zł 10,5 m	4053,90 zł 10,6 m	5691,10 zł 10,7 m	7161,20 zł 10,9 m
		cena netto															
		wysokość kolumny [m]															

W skład zestawu wchodzi:
 Trójnik 90, Element wyczystkowy, Drzwiczki, Daszek kominowy, Płyta dachowa,
 Kominarz przeciwdeszczowy, Miska z odpływem,
 Rura prosta 1000 mm - ilość zgodna z wartością z kolumny 2 w tabeli

Max. temperatura pracy 450°C
 Materiał: 1,4404 wg DIN 17441
 Rury spawane plazmowo
 Połączenia kielichowe (60 mm)
 Gwarancja 5 lat



1450

System Wkładów Kominowych <SWK> jest stosowany do ceramicznych przewodów kominowych w budownictwie mieszkaniowym i produkowany jest w zakresie średnic DN 80 do DN 500.
 System przeznaczony jest do odprowadzania spalin z urządzeń opalanych gazem, olejem opałowym lub peletem.

Lp	Nazwa elementu	Oznaczenie	Grubość blachy ≠ 0,5 mm										Grubość blachy ≠ 0,6 mm									
			Ø80	Ø100	Ø110	Ø120	Ø130	Ø140	Ø150	Ø160	Ø180	Ø200	Ø225	Ø250	Ø300	Ø350	Ø400	Ø450	Ø500			
1	Rura prosta 1000 [mm]	RP.../1000-CH...	53,60 zł	65,70 zł	72,20 zł	77,30 zł	81,30 zł	94,40 zł	101,40 zł	107,40 zł	122,50 zł	134,70 zł	151,00 zł	179,40 zł	213,20 zł	261,30 zł	298,20 zł	334,00 zł	370,90 zł			
2	Rura prosta 500 [mm]	RP.../500-CH...	32,40 zł	39,00 zł	42,60 zł	46,20 zł	49,30 zł	53,00 zł	56,80 zł	60,00 zł	67,00 zł	73,40 zł	82,00 zł	92,20 zł	109,10 zł	126,00 zł	143,50 zł	160,40 zł	177,80 zł			
3	Rura prosta 250 [mm]	RP.../250-CH...	25,80 zł	29,60 zł	30,30 zł	31,70 zł	32,80 zł	36,10 zł	38,40 zł	40,40 zł	44,70 zł	48,70 zł	54,10 zł	59,40 zł	67,70 zł	80,10 zł	90,70 zł	101,10 zł	111,70 zł			
4	Trójnik 90°	TR.../90-CH...	57,40 zł	61,50 zł	63,10 zł	67,70 zł	72,90 zł	82,70 zł	86,20 zł	92,60 zł	106,90 zł	121,40 zł	148,10 zł	168,90 zł	216,50 zł	270,80 zł	349,30 zł	415,90 zł	490,70 zł			
5	Trójnik 45°	TR.../45-CH...	79,90 zł	86,60 zł	94,00 zł	102,00 zł	104,10 zł	116,90 zł	127,30 zł	136,10 zł	156,20 zł	176,30 zł	211,30 zł	241,70 zł	312,40 zł	391,30 zł	488,00 zł	587,10 zł	699,80 zł			
6	Element wyczystkowy	WC...-CH...	67,20 zł	71,80 zł	74,20 zł	76,80 zł	78,80 zł	91,70 zł	94,60 zł	99,10 zł	106,70 zł	117,00 zł	124,00 zł	144,00 zł	167,20 zł	187,90 zł	228,50 zł	246,80 zł	245,80 zł			
7	Przedłużenie gardzieli wyczystki	PWJ...-CH6		L=200	48,70 zł				L=300	67,10 zł				L=500	91,80 zł			L=1000	168,40 zł			
8	Drzwiczki o wym. 125x185 [mm]	DW125x185-X				51,00 zł																
9	Rura prosta z uchwytemi montaż.	RU.../1000-CH...	64,00 zł	76,00 zł	83,00 zł	88,00 zł	92,00 zł	105,00 zł	112,00 zł	118,00 zł	133,00 zł	145,00 zł	161,00 zł	190,00 zł	224,00 zł	272,00 zł	309,00 zł	344,00 zł	381,00 zł			
10	Daszek kominowy	DK...-CH...	37,30 zł	38,60 zł	39,30 zł	40,00 zł	41,50 zł	43,50 zł	51,40 zł	52,00 zł	53,30 zł	57,50 zł	96,70 zł	111,30 zł	140,60 zł	173,80 zł	179,20 zł	199,90 zł	234,50 zł			
11	Płyta dachowa	PD...-X	29,20 zł	30,10 zł	30,40 zł	30,80 zł	31,10 zł	31,50 zł	37,20 zł	37,40 zł	38,20 zł	49,50 zł	59,00 zł	83,80 zł	99,00 zł	115,40 zł	159,40 zł	181,00 zł	204,60 zł			
12	Kolnierz przeciwdeszczowy	KPD...-X	22,00 zł	23,20 zł	23,80 zł	24,30 zł	24,90 zł	25,50 zł	26,00 zł	26,60 zł	27,70 zł	28,80 zł	33,10 zł	34,70 zł	38,10 zł	41,40 zł	44,60 zł	47,90 zł	51,40 zł			
13	Miska z odpływem	MS...-CH	36,20 zł	38,40 zł	39,40 zł	40,20 zł	40,40 zł	41,50 zł	43,10 zł	48,80 zł	53,20 zł	59,40 zł	79,40 zł	87,80 zł	100,90 zł	119,60 zł	140,30 zł	162,90 zł				
14	Miska z syfonem	MSF...-CH	46,20 zł	48,40 zł	49,40 zł	50,20 zł	50,60 zł	51,50 zł	53,10 zł	58,80 zł	63,20 zł	69,40 zł	89,40 zł	97,80 zł	110,90 zł	129,60 zł	150,30 zł	172,90 zł				
15	Miska z odpływem pionowym	MS...-CH-P	36,20 zł	38,40 zł	39,40 zł	40,20 zł	40,60 zł	41,50 zł	43,10 zł	48,80 zł	53,20 zł	59,40 zł	79,40 zł	87,80 zł	100,90 zł	119,60 zł	140,30 zł	162,90 zł				
16	Podpora pośrednia	PP...-CH...	46,20 zł	50,10 zł	52,20 zł	54,00 zł	56,00 zł	63,00 zł	72,90 zł	74,80 zł	79,00 zł	84,00 zł	100,00 zł	132,10 zł	157,40 zł	201,60 zł	252,70 zł	289,10 zł	325,50 zł			
17	Obiektowa ustalająca	OU...-X	20,90 zł	23,00 zł	23,00 zł	23,00 zł	23,00 zł	24,20 zł	24,20 zł	24,20 zł	25,40 zł	26,60 zł	29,00 zł	31,50 zł	37,50 zł	39,90 zł	41,10 zł	42,40 zł	43,60 zł			
18	Rura teleskopowa 2x250mm	RT.../Zx250-CH...	81,70 zł	87,10 zł	90,60 zł	93,50 zł	95,60 zł	102,10 zł	106,80 zł	110,80 zł	119,50 zł	127,50 zł	138,10 zł	148,80 zł	169,50 zł	190,10 zł	211,50 zł	232,10 zł	253,50 zł			
19	Redukcje (rozpeczętowane)	RD.../...-CH...-R/...																				
20	Redukcje (segmentowe)	RD.../...-CH...-S/...																				
21	Kolano stałe 90° z rewizją	KS.../90-CH...	84,50 zł	87,40 zł	90,20 zł	93,60 zł	95,80 zł	104,70 zł	108,50 zł	115,90 zł	126,40 zł	132,90 zł	151,20 zł	178,80 zł	212,90 zł	258,10 zł	285,90 zł	342,30 zł	373,10 zł			
22	Kolano stałe 90°	KS.../90-CH...	54,50 zł	57,40 zł	60,20 zł	63,60 zł	65,80 zł	74,70 zł	78,50 zł	85,90 zł	96,40 zł	102,90 zł	121,20 zł	148,80 zł	182,90 zł	228,10 zł	255,90 zł	312,30 zł	343,10 zł			
23	Kolano stałe 45° (lub 30°)	KS.../...-CH...	40,60 zł	44,20 zł	46,40 zł	49,70 zł	51,10 zł	53,10 zł	57,60 zł	59,70 zł	64,70 zł	69,30 zł	84,20 zł	88,20 zł	113,30 zł	145,70 zł	167,10 zł	204,70 zł	223,90 zł			
24	Złączka mułowa	ZMU...-CH...	25,50 zł	27,70 zł	28,20 zł	29,00 zł	29,70 zł	31,60 zł	33,00 zł	34,20 zł	36,80 zł	39,20 zł	42,40 zł	45,60 zł	51,80 zł	58,00 zł	64,40 zł	70,60 zł	77,00 zł			
25	Złączka nypłowa	ZNY...-CH...	16,00 zł	18,00 zł	18,50 zł	19,00 zł	20,00 zł	22,00 zł	23,00 zł	24,00 zł	27,00 zł	29,00 zł	32,00 zł	36,00 zł	42,00 zł	48,00 zł	54,00 zł	61,00 zł	67,00 zł			
26	Kolano nastawne 0 - 90° z uszczelką	KNU.../90-CH...	60,00 zł	64,00 zł	69,00 zł	74,00 zł	77,00 zł	-	-	89,00 zł	-	-	-	-	-	-	-	-	-			
27	Rozeta	ROZ...-CH	11,60 zł	12,30 zł	13,60 zł	13,90 zł	14,30 zł	14,90 zł	15,70 zł	17,00 zł	18,10 zł	18,80 zł	19,70 zł	21,00 zł	25,20 zł	29,50 zł	36,00 zł	48,00 zł	55,00 zł			
28	Zasłepka trójnika	ZT...-CH...	20,80 zł	22,30 zł	22,90 zł	23,60 zł	24,30 zł	26,90 zł	27,60 zł	28,40 zł	30,00 zł	32,60 zł	37,00 zł	41,30 zł	51,20 zł	62,80 zł	75,20 zł	89,20 zł	105,90 zł			
29	Rura z króćcem pomiarowym 1/2"	ROP.../...-CH...-1/2																				
30	Rura z króćcem pomiarowym M64	ROP.../...-CH...-64																				

... - średnica wkładu kominowego, grubość blachy (lub wersja wykonania)
 Zalecane grubości blach: (80 - 130 ≠ 0,5), (140 - 225 ≠ 0,6), (250 - 350 ≠ 0,8), (400 - 500 ≠ 1,0)



Lp	Nazwa elementu	Oznaczenie	Grubość blachy ≠ 0,8 mm																	
			Ø80	Ø100	Ø110	Ø120	Ø130	Ø140	Ø150	Ø160	Ø180	Ø200	Ø250	Ø300	Ø350	Ø400	Ø450	Ø500		
1	Rura prosta 1000 [mm]	RP.../1000-CH8	-	88,60 zł	97,70 zł	106,80 zł	114,60 zł	121,10 zł	130,20 zł	138,00 zł	154,90 zł	170,60 zł	191,40 zł	212,20 zł	252,60 zł	292,90 zł	334,60 zł	374,90 zł	416,60 zł	
2	Rura prosta 500 [mm]	RP.../500-CH8	-	51,90 zł	57,00 zł	62,00 zł	66,40 zł	70,00 zł	75,10 zł	79,40 zł	88,80 zł	97,50 zł	109,10 zł	114,20 zł	135,50 zł	156,80 zł	178,70 zł	200,00 zł	221,90 zł	
3	Rura prosta 250 [mm]	RP.../250-CH8	-	34,40 zł	37,40 zł	40,50 zł	43,10 zł	45,30 zł	48,30 zł	51,00 zł	56,60 zł	61,90 zł	68,80 zł	75,80 zł	89,40 zł	102,90 zł	116,80 zł	130,40 zł	144,30 zł	
4	Trójnik 90°	TR.../90-CH8	-	78,40 zł	84,10 zł	90,70 zł	96,10 zł	105,10 zł	112,30 zł	121,00 zł	140,50 zł	160,20 zł	195,30 zł	223,80 zł	288,90 zł	363,00 zł	465,80 zł	557,10 zł	659,30 zł	
5	Trójnik 45°	TR.../45-CH8	-	100,30 zł	110,30 zł	121,30 zł	130,70 zł	138,60 zł	151,70 zł	163,00 zł	188,70 zł	214,20 zł	257,60 zł	296,30 zł	386,60 zł	487,50 zł	609,20 zł	735,90 zł	880,00 zł	
6	Element wyczystkowy	WC...-CH8	-	100,90 zł	104,50 zł	108,50 zł	111,80 zł	116,70 zł	120,70 zł	124,20 zł	131,30 zł	143,90 zł	156,40 zł	177,90 zł	207,40 zł	227,80 zł	262,20 zł	283,90 zł	306,40 zł	
7	Przedłużenie gardzieli wyczystki	PW.../-CH8	-	L=200	61,90 zł	L=300	86,20 zł	L=500	121,90 zł	L=1000	213,20 zł									
8	Drzwiczki o wym. 125x185 [mm]	DW125x185-X	-	51,00 zł	51,00 zł															
9	Rura prosta z uchwytemi montaż.	RU.../1000-CH8	-	99,00 zł	108,00 zł	117,00 zł	125,00 zł	132,00 zł	141,00 zł	148,00 zł	165,00 zł	181,00 zł	202,00 zł	223,00 zł	263,00 zł	303,00 zł	345,00 zł	385,00 zł	427,00 zł	
10	Daszek kominowy	DK...-CH8	-	51,00 zł	55,40 zł	59,60 zł	66,50 zł	67,70 zł	78,60 zł	82,30 zł	93,00 zł	107,50 zł	120,80 zł	142,30 zł	181,30 zł	225,30 zł	228,30 zł	231,50 zł	272,50 zł	
11	Płyta dachowa	PD...-X	-	30,10 zł	30,40 zł	30,80 zł	31,10 zł	31,50 zł	37,20 zł	37,40 zł	38,20 zł	49,50 zł	59,00 zł	83,80 zł	99,00 zł	115,40 zł	159,40 zł	181,00 zł	204,60 zł	
12	Kolnierz przeciwdeszczowy	KPD...-X	-	23,20 zł	23,80 zł	24,30 zł	24,90 zł	25,50 zł	26,00 zł	26,60 zł	27,70 zł	28,80 zł	33,10 zł	34,70 zł	38,10 zł	41,40 zł	44,60 zł	47,90 zł	51,40 zł	
13	Miska z odpływem	MS...-CH	-	38,40 zł	39,40 zł	40,20 zł	40,60 zł	41,50 zł	43,10 zł	48,80 zł	53,20 zł	59,40 zł	79,60 zł	87,80 zł	91,90 zł	100,90 zł	119,60 zł	140,30 zł	162,90 zł	
14	Miska z syfonem	MSF...-CH	-	48,40 zł	49,40 zł	50,20 zł	50,60 zł	51,50 zł	53,10 zł	58,80 zł	63,20 zł	69,40 zł	89,60 zł	97,80 zł	101,90 zł	110,90 zł	129,60 zł	150,30 zł	172,90 zł	
15	Miska z odpływem pionowym	MS...-CH-P	-	38,40 zł	39,40 zł	40,20 zł	40,60 zł	41,50 zł	43,10 zł	48,80 zł	53,20 zł	59,40 zł	79,60 zł	87,80 zł	91,90 zł	100,90 zł	119,60 zł	140,30 zł	162,90 zł	
16	Podpora pośrednia	PP...-CH8	-	65,00 zł	68,10 zł	70,70 zł	73,60 zł	76,30 zł	88,90 zł	91,30 zł	96,80 zł	103,80 zł	124,00 zł	168,40 zł	201,60 zł	259,70 zł	325,70 zł	373,70 zł	421,70 zł	
17	Obiema ustalająca	OU...-X	-	23,00 zł	23,00 zł	23,00 zł	23,00 zł	24,20 zł	24,20 zł	24,20 zł	25,40 zł	26,60 zł	29,00 zł	31,50 zł	37,50 zł	39,90 zł	41,10 zł	42,40 zł	43,60 zł	
18	Rura teleskopowa 2x250mm	RT.../2x250-CH8	-	98,70 zł	104,90 zł	111,00 zł	116,20 zł	120,60 zł	126,70 zł	131,90 zł	143,30 zł	153,70 zł	167,70 zł	181,70 zł	208,70 zł	235,80 zł	263,70 zł	290,70 zł	318,70 zł	
19	Redukcje (rozpeczętane)	RD.../...-CH8-R/...	-	Ceny na stronie 35																
20	Redukcje (segmentowe)	RD.../...-CH8-S/...	-	Ceny na stronie 35																
21	Kolano stałe 90° z rewizją	KSr.../90-CH8	-	108,70 zł	114,30 zł	119,50 zł	122,60 zł	129,70 zł	133,10 zł	139,10 zł	148,50 zł	157,10 zł	181,50 zł	211,00 zł	248,30 zł	320,40 zł	353,20 zł	425,30 zł	464,70 zł	
22	Kolano stałe 90°	KS.../90-CH8	-	78,70 zł	84,30 zł	89,50 zł	92,60 zł	99,70 zł	103,10 zł	109,10 zł	118,50 zł	127,10 zł	151,50 zł	181,00 zł	218,30 zł	290,40 zł	323,20 zł	395,30 zł	434,70 zł	
23	Kolano stałe 45° lub 30°	KS.../...-CH8	-	51,60 zł	54,70 zł	57,80 zł	60,70 zł	63,30 zł	67,90 zł	70,50 zł	76,90 zł	82,80 zł	99,50 zł	103,80 zł	131,50 zł	163,20 zł	187,20 zł	231,20 zł	253,80 zł	
24	Kol.nast. z opaskami i rewizją 0-90°	KNSr.../90-CH8-3seg.	-	-	-	115,00 zł	119,00 zł	-	133,00 zł	142,00 zł	153,00 zł	163,00 zł	182,00 zł	203,00 zł	-	-	-	-	-	
25	Kolano nastawne z opaską 0-45°	KNS.../45-CH8	-	-	-	70,00 zł	73,00 zł	77,00 zł	80,00 zł	83,00 zł	91,00 zł	96,00 zł	107,00 zł	117,00 zł	-	-	-	-	-	
26	Rozeta	ROZ...-CH	-	12,30 zł	13,60 zł	13,90 zł	14,30 zł	14,90 zł	15,70 zł	17,00 zł	18,10 zł	18,80 zł	19,70 zł	21,00 zł	25,20 zł	29,50 zł	36,00 zł	48,00 zł	55,00 zł	

... - średnica wkładu kominowego, grubość blachy lub wersja wykonania

Zalecane grubości blach: Ø80 - 130 ≠ 0,5), (140 - 225 ≠ 0,6), (250 - 350 ≠ 0,8), (400 - 500 ≠ 1,0)

System Wkładów Kominowych <SWK> jest stosowany do ceramicznych przewodów kominowych w budownictwie mieszkaniowym i produkowany jest w zakresie średnic DN 80 do DN 500. System przeznaczony jest do odprowadzania spalin z urządzeń opalanych gazem, olejem opałowym lub peletem.

Max. temperatura pracy 450°C
Materiał: 1.4404 wg DIN 17441
Rury spawane plazmowo
Połączenia kielichowe (60 mm)
Gwarancja 5 lat



1450

Lp	Nazwa elementu	Oznaczenie	Grubość blachy ≠ 1,0 mm																
			Ø80	Ø100	Ø110	Ø120	Ø130	Ø140	Ø150	Ø160	Ø180	Ø200	Ø225	Ø250	Ø300	Ø350	Ø400	Ø450	Ø500
1	Rura prosta 1000 [mm]	RP.../1000-CH1	-	-	-	131,30zł	141,00zł	149,10zł	160,50zł	170,20zł	191,30zł	210,70zł	236,60zł	262,60zł	312,80zł	363,00zł	414,90zł	465,10zł	517,00zł
2	Rura prosta 500 [mm]	RP.../500-CH1	-	-	-	75,70zł	81,10zł	85,60zł	91,90zł	97,30zł	109,10zł	119,90zł	134,30zł	148,70zł	176,70zł	204,70zł	225,00zł	252,00zł	279,80zł
3	Rura prosta 250 [mm]	RP.../250-CH1	-	-	-	47,60zł	50,80zł	53,50zł	57,20zł	60,40zł	67,30zł	73,60zł	82,10zł	90,60zł	107,10zł	123,60zł	147,10zł	164,30zł	182,10zł
4	Trójnik 90°	TR.../90-CH1	-	-	-	117,00zł	127,30zł	139,50zł	149,60zł	161,80zł	188,20zł	204,60zł	242,60zł	279,10zł	362,20zł	456,70zł	583,00zł	699,50zł	829,90zł
5	Trójnik 45°	TR.../45-CH1	-	-	-	154,60zł	167,10zł	178,00zł	195,90zł	211,00zł	245,90zł	280,40zł	337,70zł	390,20zł	512,80zł	649,10zł	812,90zł	984,50zł	1179,70zł
6	Element wyczystkowy	WC...-CH1	-	-	-	160,40zł	165,50zł	169,50zł	175,50zł	180,60zł	191,10zł	201,20zł	214,10zł	227,70zł	278,80zł	305,30zł	330,70zł	357,30zł	
7	Przedłużenie gardzieli wyczystki	PW.../-CH1	-	L=200	73,60zł	-	-	-	-	-	-	-	-	-	-	-	-	-	
8	Drzwiczki o wym. 125x185 [mm]	DW125x185-X	-	-	-	142,00zł	151,00zł	160,00zł	171,00zł	181,00zł	202,00zł	221,00zł	247,00zł	273,00zł	323,00zł	373,00zł	425,00zł	476,00zł	527,00zł
9	Rura prosta z uchwytemi montaż.	RU.../1000-CH1	-	-	-	70,60zł	79,20zł	82,00zł	93,30zł	98,00zł	111,30zł	129,30zł	146,80zł	172,40zł	221,00zł	275,80zł	279,50zł	283,50zł	
10	Daszek kominowy	DK...-CH1	-	-	-	30,80zł	31,10zł	31,50zł	37,20zł	37,40zł	38,20zł	49,50zł	59,00zł	83,80zł	99,00zł	115,40zł	159,40zł	181,00zł	
11	Płyta dachowa	PD...-X	-	-	-	24,30zł	24,90zł	25,50zł	26,00zł	26,60zł	27,70zł	28,80zł	33,10zł	34,70zł	38,10zł	41,40zł	44,60zł	47,90zł	
12	Kolnierz przeciwdeszczowy	KPD...-X	-	-	-	40,20zł	40,60zł	41,50zł	43,10zł	43,10zł	48,80zł	59,40zł	79,40zł	87,80zł	91,90zł	100,90zł	119,60zł	162,90zł	
13	Miska z odpływem	MS...-CH	-	-	-	50,20zł	50,60zł	51,50zł	53,10zł	53,10zł	63,20zł	69,40zł	89,40zł	97,80zł	101,90zł	110,90zł	129,60zł	172,90zł	
14	Miska z syfonem	MSF...-CH	-	-	-	40,20zł	40,60zł	41,50zł	43,10zł	43,10zł	48,80zł	59,40zł	79,40zł	87,80zł	91,90zł	100,90zł	119,60zł	162,90zł	
15	Miska z odpływem pionowym	MS...-CH-P	-	-	-	84,20zł	87,80zł	91,20zł	106,90zł	109,90zł	116,70zł	125,90zł	150,90zł	205,00zł	246,30zł	318,60zł	458,30zł	518,10zł	
16	Podpora pośrednia	PP...-CH1	-	-	-	23,00zł	23,00zł	24,20zł	24,20zł	24,20zł	25,40zł	26,60zł	29,00zł	31,50zł	37,50zł	39,90zł	41,10zł	42,40zł	
17	Obiektowa ustalająca	OU...-X	-	-	-	125,20zł	131,60zł	136,90zł	144,40zł	150,70zł	164,60zł	177,30zł	194,30zł	211,30zł	244,20zł	277,10zł	324,20zł	358,70zł	
18	Rura teleskopowa 2x250mm	RT.../2x250-CH1	-	-	-	134,40zł	138,30zł	147,70zł	152,00zł	159,60zł	171,60zł	182,60zł	209,60zł	242,30zł	289,00zł	378,70zł	417,00zł	506,80zł	
19	Redukcje (rozpeczętane)	RD.../...-CH1-R/...	-	-	-	104,40zł	108,30zł	117,70zł	122,00zł	129,60zł	141,60zł	152,60zł	179,60zł	212,30zł	259,00zł	348,70zł	387,00zł	476,80zł	
20	Redukcje (segmentowe)	RD.../...-CH1-S/...	-	-	-	66,20zł	69,70zł	73,30zł	79,40zł	82,70zł	90,60zł	98,00zł	118,90zł	123,40zł	157,60zł	200,60zł	225,20zł	280,00zł	
21	Kolano stałe 90° z rewizją	KSr.../90-CH1	-	-	-	134,40zł	138,30zł	147,70zł	152,00zł	159,60zł	171,60zł	182,60zł	209,60zł	242,30zł	289,00zł	378,70zł	417,00zł	506,80zł	
22	Kolano stałe 90°	KS.../90-CH1	-	-	-	104,40zł	108,30zł	117,70zł	122,00zł	129,60zł	141,60zł	152,60zł	179,60zł	212,30zł	259,00zł	348,70zł	387,00zł	476,80zł	
23	Kolano stałe 45° (lub 30°)	KS.../...-CH1	-	-	-	66,20zł	69,70zł	73,30zł	79,40zł	82,70zł	90,60zł	98,00zł	118,90zł	123,40zł	157,60zł	200,60zł	225,20zł	280,00zł	
24	Kol.nast. z opaskami i rewizją 0-90°	KNSr.../90-CH1.	-	-	-	124,80zł	130,20zł	-	147,20zł	158,20zł	171,50zł	183,90zł	210,70zł	231,60zł	-	-	-	-	
25	Kolano nastawne z opaską 0-45°	KNS.../45-CH1	-	-	-	74,60zł	77,80zł	80,80zł	89,50zł	94,10zł	101,80zł	109,00zł	130,50zł	133,00zł	-	-	-	-	
26	Rozeta	ROZ...-CH	-	-	-	13,90zł	14,30zł	14,90zł	15,70zł	17,00zł	18,10zł	18,80zł	19,70zł	21,00zł	25,20zł	29,50zł	36,00zł	48,00zł	55,00zł

... - średnica wkładu kominowego, grubość blachy (lub wersja wykonania)

Zalecane grubości blach: [80 - 130 ≠ 0,5], [140 - 225 ≠ 0,6], [250 - 350 ≠ 0,8], [400 - 500 ≠ 1,0]

System Wkładów Kominowych <SWK> jest stosowany do ceramicznych przewodów kominowych w budownictwie mieszkaniowym i produkowanym jest w zakresie średnic DN 80 do DN 500. System przeznaczony jest do odprowadzania spalin z urządzeń opalanych gazem, olejem opałowym lub peletem.

Max. temperatura pracy 450°C
Materiał: 1.4404 wg DIN 17441
Rury spawane plazmowo
Połączenia kielichowe (60 mm)
Gwarancja 5 lat



DN1/DN2	CH5							CH6									
	Ø80	Ø100	Ø110	Ø120	Ø130	Ø140	Ø150	Ø160	Ø180	Ø200	Ø225	Ø250	Ø300	Ø350	Ø400	Ø450	Ø500
Ø80	21,50 zł	s/65,50 zł	s/67,70 zł	s/67,70 zł	s/70,20 zł	s/76,60 zł											
Ø100	s/65,50 zł	23,70 zł	23,70 zł	53,70 zł	s/70,20 zł	s/76,60 zł											
Ø110	s/66,80 zł	23,70 zł	24,20 zł	24,20 zł	54,20 zł	s/76,60 zł	s/82,40 zł										
Ø120	s/67,70 zł	53,70 zł	24,20 zł	25,00 zł	25,00 zł	55,00 zł	s/82,40 zł	s/85,20 zł									
Ø130	s/70,20 zł	s/70,20 zł	54,20 zł	25,00 zł	25,70 zł	25,70 zł	59,00 zł	s/85,20 zł	s/93,50 zł								
Ø140		s/76,60 zł	s/76,60 zł	55,00 zł	25,70 zł	27,60 zł	27,60 zł	60,20 zł	s/93,50 zł	s/99,20 zł							
Ø150			s/82,40 zł	s/82,40 zł	59,00 zł	27,60 zł	29,00 zł	29,00 zł	s/93,50 zł	s/99,20 zł							
Ø160					s/85,20 zł	60,20 zł	29,00 zł	30,20 zł	s/99,20 zł	s/101,20 zł							
Ø180					s/93,50 zł	s/93,50 zł	s/93,50 zł	30,20 zł	32,80 zł	32,80 zł	s/114,00 zł	s/114,00 zł					
Ø200						s/99,20 zł	s/99,20 zł	30,20 zł	32,80 zł	35,20 zł	s/114,00 zł	s/114,00 zł	s/120,00 zł				
Ø225								30,20 zł	32,80 zł	35,20 zł	42,40 zł	s/120,00 zł	s/120,00 zł				
Ø250								s/101,20 zł	s/101,20 zł	s/101,20 zł		s/114,00 zł	s/114,00 zł	s/167,00 zł			
Ø300												46,00 zł	s/120,00 zł	s/167,00 zł	s/197,00 zł	s/227,00 zł	
Ø350												s/120,00 zł	52,00 zł	s/167,00 zł	s/197,00 zł	s/227,00 zł	s/259,00 zł
Ø400												s/167,00 zł	s/167,00 zł	58,00 zł	s/197,00 zł	s/227,00 zł	s/259,00 zł
Ø450												s/197,00 zł	s/197,00 zł	65,00 zł	s/227,00 zł	s/259,00 zł	
Ø500													s/227,00 zł	s/227,00 zł	72,00 zł	s/259,00 zł	78,00 zł

np: RD+150/-140-CH6-R, RD+150/-100-CH6-S


„+” - kleik, „-” - nypel

S/- redukcje segmentowe (bez „S” są to redukcje rozpęczane)

-R



-S




REDUKCJE
CH8 i Ż8

-R



-S



DN1/DN2	CH8 i Ż8																
	Ø80	Ø100	Ø110	Ø120	Ø130	Ø140	Ø150	Ø160	Ø180	Ø200	Ø225	Ø250	Ø300	Ø350	Ø400	Ø450	Ø500
Ø80	s/75,40 zł	s/78,90 zł	s/77,50 zł	s/78,90 zł	s/80,30 zł												
Ø100	s/75,40 zł	30,60 zł	30,60 zł	60,60 zł	s/80,30 zł	s/87,50 zł											
Ø110	s/77,50 zł	30,60 zł	32,50 zł	32,50 zł	62,50 zł	s/87,50 zł	s/96,70 zł										
Ø120	s/78,90 zł	60,60 zł	32,50 zł	34,30 zł	34,30 zł	64,30 zł	s/96,70 zł	s/99,10 zł									
Ø130	s/80,30 zł	s/80,30 zł	62,50 zł	34,30 zł	35,90 zł	35,90 zł	65,90 zł	s/99,10 zł	s/112,20 zł								
Ø140	s/87,50 zł	s/87,50 zł	s/87,50 zł	64,30 zł	35,90 zł	37,20 zł	37,20 zł	67,20 zł	s/112,20 zł	s/120,20 zł							
Ø150		s/96,70 zł	s/96,70 zł	s/96,70 zł	65,90 zł	37,20 zł	39,00 zł	39,00 zł	s/112,20 zł	s/120,20 zł							
Ø160		s/99,10 zł		s/99,10 zł	s/99,10 zł	67,20 zł	39,00 zł	40,60 zł	s/120,20 zł	s/120,20 zł	s/123,60 zł						
CH8 i Ż8																	
Ø180					s/112,20 zł	s/112,20 zł	s/112,20 zł	40,60 zł	44,00 zł	44,00 zł	s/123,60 zł	s/136,10 zł					
Ø200								40,60 zł	44,00 zł	44,00 zł	s/123,60 zł	s/136,10 zł	s/144,50 zł				
Ø225								40,60 zł	44,00 zł	47,10 zł	s/123,60 zł	s/136,10 zł	s/144,50 zł	s/207,00 zł			
Ø250								40,60 zł	44,00 zł	47,10 zł	52,00 zł	s/136,10 zł	s/144,50 zł	s/207,00 zł	s/244,30 zł		
Ø300								40,60 zł	44,00 zł	47,10 zł	s/136,10 zł	56,00 zł	s/144,50 zł	s/207,00 zł	s/244,30 zł	s/284,00 zł	
Ø350								40,60 zł	44,00 zł	47,10 zł	s/144,50 zł	s/144,50 zł	64,00 zł	s/207,00 zł	s/244,30 zł	s/284,00 zł	s/326,00 zł
Ø400								40,60 zł	44,00 zł	47,10 zł	s/207,00 zł	s/244,30 zł	s/244,30 zł	80,00 zł	s/284,00 zł	s/284,00 zł	s/326,00 zł
Ø450								40,60 zł	44,00 zł	47,10 zł			s/284,00 zł	s/284,00 zł	88,00 zł	s/326,00 zł	s/326,00 zł
Ø500								40,60 zł	44,00 zł	47,10 zł			s/326,00 zł	s/326,00 zł	97,00 zł		97,00 zł

np: RD+150/-140-CH8-R, RD+150/-100-CH8-S

„+” - kleik, „-” - nypel


S/- redukcje segmentowe (bez „S” są to redukcje rozpęczane)

DN1/DN2	CH1 i Ż1																	
	Ø80	Ø100	Ø110	Ø120	Ø130	Ø140	Ø150	Ø160	Ø180	Ø200	Ø225	Ø250	Ø300	Ø350	Ø400	Ø450	Ø500	
Ø80																		
Ø100																		
Ø110					s/ 95,10 zł	s/ 102,30 zł	s/ 106,50 zł											
Ø120				38,60 zł	38,60 zł	68,60 zł	s/ 106,50 zł	s/ 110,70 zł										
Ø130			s/ 95,10 zł	38,60 zł	40,50 zł	40,50 zł	70,50 zł	s/ 110,70 zł	s/ 125,10 zł									
Ø140			s/ 102,30 zł	68,60 zł	40,50 zł	42,10 zł	42,10 zł	72,10 zł	s/ 125,10 zł	s/ 133,80 zł								
Ø150			s/ 106,50 zł	s/ 106,50 zł	70,50 zł	42,10 zł	44,30 zł	44,30 zł	s/ 125,10 zł	s/ 133,80 zł								
Ø160				s/ 110,70 zł	s/ 110,70 zł	72,10 zł	44,30 zł	46,20 zł	46,20 zł	s/ 133,80 zł	s/ 137,60 zł							
Ø180					s/ 125,10 zł	s/ 125,10 zł	s/ 125,10 zł	46,20 zł	50,40 zł	50,40 zł	s/ 137,60 zł	s/ 156,50 zł						
Ø200						s/ 133,80 zł	s/ 133,80 zł	46,20 zł	54,20 zł	54,20 zł	s/ 137,60 zł	s/ 156,50 zł	s/ 166,20 zł					
Ø225											s/ 137,60 zł	s/ 156,50 zł	s/ 166,20 zł	s/ 237,70 zł				
Ø250												s/ 156,50 zł	s/ 166,20 zł	s/ 237,70 zł	s/ 268,00 zł			
Ø300												s/ 166,20 zł	74,30 zł	s/ 237,70 zł	s/ 268,00 zł	s/ 313,40 zł		
Ø350												s/ 237,70 zł	s/ 237,70 zł	84,20 zł	s/ 268,00 zł	s/ 313,40 zł	s/ 362,20 zł	
Ø400												s/ 268,00 zł	s/ 268,00 zł	98,30 zł	s/ 313,40 zł	s/ 362,20 zł		
Ø450													s/ 313,40 zł	313,40 zł	108,60 zł	s/ 362,20 zł		
Ø500														s/ 362,20 zł	s/ 362,20 zł	119,20 zł		

-R



-S



np: RD+150/-140-CH1-R, RD+150/-100-CH1-S

„+” - kleik, „-” - nypel

S/ - redukcje segmentowe (bez „S” są to redukcje rozpęczane)



Lp	Nazwa elementu	Oznaczenie	Grubość blachy kształtek ≠ 0,5 mm					Grubość blachy kształtek ≠ 0,6 mm				
			Ø100	Ø110	Ø120	Ø130	Ø140	Ø150	Ø160	Ø180	Ø200	
1	Rura elastyczna gr. 0,10mm (cena za 1 mb)	RESF.../-CH	63,70 zł	67,70 zł	72,60 zł	78,50 zł	82,50 zł	86,90 zł	92,90 zł	101,70 zł	110,20 zł	
2	Złączka do rury elastycznej	ZST...-CH...	39,70 zł	40,20 zł	41,00 zł	41,70 zł	43,60 zł	45,00 zł	46,20 zł	48,80 zł	51,20 zł	
3	Złączka nypłowa do rury elastycznej 150 [mm]	ZST.../150-CH...-N	28,70 zł	29,20 zł	30,00 zł	30,70 zł	32,60 zł	34,00 zł	35,20 zł	37,80 zł	40,20 zł	
4	Złączka nypłowa do rury elastycznej 250 [mm]	ZST.../250-CH-N	40,60 zł	41,30 zł	42,70 zł	43,80 zł	47,10 zł	49,40 zł	51,40 zł	55,70 zł	59,70 zł	
5	Złączka nypłowa do rury elastycznej 500 [mm]	ZST.../500-CH-N	50,00 zł	53,60 zł	57,20 zł	60,30 zł	64,00 zł	67,80 zł	71,00 zł	78,00 zł	84,40 zł	
6	Złączka kielichowa do rury elastycznej	ZST...-CH...-K	28,70 zł	29,20 zł	30,00 zł	30,70 zł	32,60 zł	34,00 zł	35,20 zł	37,80 zł	40,20 zł	
7	Trójnik 90°	TR.../90-CH...	61,50 zł	63,10 zł	67,70 zł	72,90 zł	82,70 zł	86,20 zł	92,60 zł	106,90 zł	121,40 zł	
8	Drzwiczki o wym. 125x185 [mm]	DW125x185-X	51,00 zł									
9	Element wyczystkowy	WC...-CH...	71,80 zł	74,20 zł	76,80 zł	78,80 zł	91,70 zł	94,60 zł	99,10 zł	106,70 zł	117,00 zł	
10	Daszek kominowy	DK...-CH...	38,60 zł	39,30 zł	40,00 zł	41,50 zł	41,20 zł	51,40 zł	52,00 zł	53,30 zł	57,50 zł	
11	Daszek do rury elastycznej (L=0,25m)	DKST...-CH	58,00 zł	59,30 zł	60,50 zł	62,90 zł	68,30 zł	79,70 zł	82,30 zł	87,30 zł	93,60 zł	
12	Płyta dachowa	PD...-X	30,10 zł	30,40 zł	30,80 zł	31,10 zł	31,50 zł	37,20 zł	37,40 zł	38,20 zł	49,50 zł	
13	Kotłeniz przeciwdeszczowy	KPD...-X	23,20 zł	23,80 zł	24,30 zł	24,90 zł	25,50 zł	26,00 zł	26,60 zł	27,70 zł	28,80 zł	
14	Miska z odpływem	MS...-CH	38,40 zł	39,40 zł	40,20 zł	40,60 zł	41,50 zł	43,10 zł	48,80 zł	53,20 zł	59,40 zł	
15	Obejma ustalająca	OU...-X	23,00 zł	23,00 zł	23,00 zł	23,00 zł	24,20 zł	24,20 zł	24,20 zł	25,40 zł	26,60 zł	
16	Rura teleskopowa 2x250mm	RT.../2x250-CH...	59,10 zł	60,60 zł	63,50 zł	65,60 zł	72,10 zł	76,80 zł	80,80 zł	89,50 zł	97,50 zł	
17	Kolano nastawne 0 - 90° z uszczelką	KNU.../90-CH...	64,00 zł	69,00 zł	74,00 zł	77,00 zł	-	89,00 zł	-	-	-	
18	Rozeta	ROZ...-CH	12,30 zł	13,60 zł	13,90 zł	14,30 zł	14,90 zł	15,70 zł	17,00 zł	18,10 zł	18,80 zł	

... - średnica wkładu kominowego, grubość blachy lub wersja wykonania

Zalecane grubości blach dla kształtek: (100 - 130 ≠ 0,5), (140 - 225 ≠ 0,6)

System <SWKE> przeznaczony jest do odprowadzania spalin z urządzeń opalanych gazem lub olejem opałowym.

Max. temperatura pracy 450°C
Materiał: 1.4404 wg DIN 17441
Elementy spawane plazmowo
Potężnia kielichowe (60 mm)
Gwarancja 5 lat





Lp	Ilość rur	Grubość blachy ≠ 0,5/0,5 mm				Grubość blachy ≠ 0,6/0,5 mm				Grubość blachy ≠ 0,6/0,6 mm	Grubość blachy ≠ 0,8/0,6 mm				Grubość blachy ≠ 1,0/0,6 mm		Ilość OPIV	Ilość OMD	
		Ø130/225	Ø150/250	Ø160/260	Ø180/280	Ø200/300	Ø225/325	Ø250/350	Ø300/400		Ø350/450	Ø400/500	Ø450/550	Ø500/600					
1	4 szt	2 695,20 zł 4,8 m	2 971,60 zł 4,9 m	3 080,00 zł 4,9 m	3 285,10 zł 4,9 m	3 518,40 zł 4,9 m	4 009,60 zł 5,0 m	4 869,90 zł 5,0 m	5 613,20 zł 5,1 m	6 365,50 zł 5,2 m	8 132,80 zł 5,3 m	9 188,60 zł 5,3 m	10 451,10 zł 5,3 m	8 szt	2 szt				
2	5 szt	2 982,80 zł 5,8 m	3 293,60 zł 5,8 m	3 415,00 zł 5,8 m	3 645,10 zł 5,8 m	3 902,40 zł 5,9 m	4 453,50 zł 5,9 m	5 424,70 zł 5,9 m	6 247,10 zł 6,0 m	7 070,10 zł 6,1 m	9 057,60 zł 6,1 m	10 206,40 zł 6,2 m	11 593,40 zł 6,2 m	9 szt	2 szt				
3	6 szt	3 270,40 zł 6,7 m	3 615,60 zł 6,7 m	3 750,00 zł 6,7 m	4 005,10 zł 6,8 m	4 286,40 zł 6,8 m	4 897,40 zł 6,8 m	5 979,50 zł 6,8 m	6 881,00 zł 6,9 m	7 774,70 zł 7,0 m	9 982,40 zł 7,1 m	11 224,20 zł 7,1 m	12 735,70 zł 7,2 m	10 szt	2 szt				
4	7 szt	3 558,00 zł 7,7 m	3 937,60 zł 7,7 m	4 085,00 zł 7,7 m	4 365,10 zł 7,7 m	4 670,40 zł 7,7 m	5 341,30 zł 7,8 m	6 534,30 zł 7,8 m	7 514,90 zł 7,8 m	8 479,30 zł 8,0 m	10 907,20 zł 8,0 m	12 242,00 zł 8,1 m	13 878,00 zł 8,1 m	11 szt	2 szt				
5	8 szt	3 949,80 zł 8,6 m	4 371,50 zł 8,6 m	4 534,00 zł 8,6 m	4 840,80 zł 8,7 m	5 173,90 zł 8,7 m	5 916,40 zł 8,7 m	7 232,10 zł 8,7 m	8 310,50 zł 8,8 m	9 360,70 zł 8,9 m	12 025,90 zł 9,0 m	13 465,90 zł 9,0 m	15 237,10 zł 9,1 m	12 szt	3 szt				
6	9 szt	4 341,60 zł 9,5 m	4 805,40 zł 9,6 m	4 983,00 zł 9,6 m	5 316,50 zł 9,6 m	5 677,40 zł 9,6 m	6 491,50 zł 9,6 m	7 929,90 zł 9,7 m	9 106,10 zł 9,7 m	10 242,10 zł 9,8 m	13 144,60 zł 9,9 m	14 689,80 zł 10,0 m	16 596,20 zł 10,0 m	13 szt	4 szt				
7	10 szt	4 629,20 zł 10,5 m	5 127,40 zł 10,5 m	5 318,00 zł 10,5 m	5 676,50 zł 10,5 m	6 061,40 zł 10,6 m	6 935,40 zł 10,6 m	8 484,70 zł 10,6 m	9 740,00 zł 10,7 m	10 946,70 zł 10,8 m	14 069,40 zł 10,8 m	15 707,60 zł 10,9 m	17 738,50 zł 10,9 m	14 szt	4 szt				
		cena netto																	
		Wysokość kominu [m]																	

UWAGA: Na zamówienie istnieje możliwość pomalowania płaszcza zewnętrznego na dowolny kolor z palety RAL. Wycena indywidualna.

Wskład zestawu wchodzi: Trójnik 90, Zasłepka trójnika, Element wyczystkowy, Drzwiczki, Ustnik, Miska z odpływem, Rura prosta 1000 mm - ilość zgodna z wartością w kolumnie 2 tabeli, Konsola zaciskowa, Obejmy mocujące

Max. temperatura pracy 450°C
Materiał na rury wewnętrzne: 1.4404 wg DIN 17441
Materiał na płaszcze zewnętrzny: 1.4301 wg DIN 17441
Rury spawane plazmowo
Połączenia kielichowe (60mm)
Gwarancja 5 lat



1460

LP	Nazwa elementu	Oznaczenie	Grubość blachy ± 0,5/0,5 mm			Grubość blachy ± 0,6/0,5 mm			Grubość blachy ± 0,6/0,6 mm			Grubość blachy ± 0,8/0,400			Grubość blachy ± 1,0/0,6 mm		
			Ø80/180	Ø100/200	Ø130/225	Ø150/250	Ø160/260	Ø180/280	Ø200/300	Ø225/325	Ø250/350	Ø300/400	Ø350/450	Ø400/500	Ø450/550	Ø500/600	
1	Rura prosta 1000 [mm]	RPD.../1000-CH...	210,00 zł	235,00 zł	243,40 zł	277,00 zł	289,00 zł	313,00 zł	336,00 zł	394,90 zł	577,90 zł	645,60 zł	854,80 zł	944,80 zł	1061,30 zł		
2	Rura prosta 500 [mm]	RPD.../500-CH...	136,00 zł	150,00 zł	162,20 zł	183,30 zł	191,00 zł	206,00 zł	220,50 zł	257,40 zł	351,50 zł	391,60 zł	489,10 zł	539,80 zł	605,30 zł		
3	Rura prosta 250 [mm]	RPD.../250-CH...	83,00 zł	90,00 zł	96,10 zł	107,40 zł	111,00 zł	119,50 zł	127,20 zł	147,10 zł	210,40 zł	233,30 zł	303,50 zł	333,90 zł	373,20 zł		
4	Trójnik 90°	TRD.../90-CH...	227,00 zł	251,00 zł	270,80 zł	314,40 zł	332,00 zł	367,90 zł	401,70 zł	487,50 zł	768,00 zł	916,60 zł	1219,10 zł	1419,60 zł	1682,60 zł		
5	Trójnik 45°	TRD.../45-CH...	307,00 zł	340,00 zł	366,70 zł	421,80 zł	445,00 zł	495,30 zł	543,10 zł	654,00 zł	1031,70 zł	1240,20 zł	1711,90 zł	2021,30 zł	2405,00 zł		
6	Element wyciskowy	WCD.../CH...	272,00 zł	300,00 zł	323,00 zł	343,50 zł	355,70 zł	380,20 zł	394,40 zł	442,90 zł	589,70 zł	712,20 zł	912,40 zł	1165,30 zł	1277,10 zł		
7	Drzewczki o wym. 125x185 [mm]	DW 125x185-X							51,00 zł								
8	Miska z odpływem	MSD.../CH...	136,00 zł	150,00 zł	160,10 zł	178,40 zł	182,00 zł	189,40 zł	221,60 zł	239,30 zł	357,80 zł	413,40 zł	514,90 zł	575,30 zł	652,40 zł		
9	Podpora pośrednia	PPD.../CH...	166,00 zł	180,00 zł	191,40 zł	202,00 zł	214,00 zł	238,00 zł	255,00 zł	278,00 zł	349,00 zł	399,00 zł	483,00 zł	520,00 zł	580,00 zł		
10	Podpora przejściowa	PJD.../CH...	158,00 zł	171,00 zł	181,00 zł	191,00 zł	207,00 zł	240,00 zł	247,00 zł	273,00 zł	318,00 zł	370,00 zł	472,00 zł	510,00 zł	566,00 zł		
11	Redukcje	RDD.../CH...	146,00 zł	158,00 zł	165,00 zł	191,00 zł	207,00 zł	240,00 zł	281,00 zł	298,00 zł	347,00 zł	405,00 zł	522,00 zł	576,00 zł	624,00 zł		
12	Daszek	DKD.../CH...	105,00 zł	115,00 zł	121,00 zł	147,00 zł	155,00 zł	169,10 zł	180,00 zł	224,40 zł	268,30 zł	346,10 zł	408,70 zł	512,20 zł	567,00 zł		
13	Ustnik	USD.../CH...	128,00 zł	140,00 zł	148,30 zł	163,60 zł	170,00 zł	182,30 zł	195,00 zł	229,00 zł	286,00 zł	377,20 zł	465,30 zł	524,90 zł	707,50 zł		
14	Kolano stałe 90°	KSD/90-CH...	196,00 zł	212,00 zł	227,20 zł	257,20 zł	268,50 zł	291,10 zł	321,10 zł	369,90 zł	456,90 zł	680,80 zł	878,60 zł	1013,80 zł	1176,90 zł		
15	Kolano stałe 15°	KSD.../15-CH...	145,00 zł	158,00 zł	173,00 zł	195,60 zł	206,00 zł	228,80 zł	237,50 zł	281,00 zł	337,20 zł	412,10 zł	482,90 zł	568,00 zł	657,10 zł		
16	Kolano stałe 30°	KSD.../30-CH...	145,00 zł	158,00 zł	173,00 zł	195,60 zł	206,00 zł	228,80 zł	237,50 zł	281,00 zł	337,20 zł	412,10 zł	482,90 zł	568,00 zł	657,10 zł		
17	Kolano stałe 45°	KSD.../45-CH...	145,00 zł	158,00 zł	173,00 zł	195,60 zł	206,00 zł	228,80 zł	237,50 zł	281,00 zł	337,20 zł	412,10 zł	482,90 zł	568,00 zł	657,10 zł		
18	Kotłernierz zamykający ocieplenie	NKD.../X...	30,00 zł	33,00 zł	38,30 zł	40,70 zł	41,70 zł	43,70 zł	45,80 zł	53,40 zł	61,60 zł	72,90 zł	78,80 zł	105,80 zł	118,20 zł		
19	Konsola wsporcza (50-150mm)	KWD.../X/a...	121,00 zł	130,00 zł	134,80 zł	147,60 zł	153,00 zł	164,50 zł	195,00 zł	222,40 zł	260,00 zł	298,90 zł	341,00 zł	405,00 zł	511,10 zł		
20	Opaska zaciskowa OPIV	OPIV...-X	42,00 zł	43,00 zł	44,00 zł	45,00 zł	46,00 zł	47,00 zł	48,00 zł	49,00 zł	54,00 zł	59,00 zł	70,00 zł	73,00 zł	81,00 zł		
21	Opaska zaciskowa OPII...-X	OPII...-X	21,00 zł	22,00 zł	22,90 zł	24,50 zł	25,00 zł	26,00 zł	27,60 zł	29,20 zł	30,80 zł	33,90 zł	44,10 zł	48,70 zł	53,50 zł		
22	Opaska zaciskowa OPIII...-X	OPIII...-X	88,00 zł	89,00 zł	97,50 zł	103,20 zł	105,00 zł	109,50 zł	113,80 zł	119,90 zł	126,10 zł	140,80 zł	181,50 zł	201,60 zł	222,70 zł		
23	Opaska mocująca (50-150mm)	OMD.../X/...	99,00 zł	102,00 zł	104,20 zł	111,90 zł	114,00 zł	115,70 zł	119,50 zł	131,20 zł	143,00 zł	161,70 zł	193,90 zł	206,10 zł	216,80 zł		
24	Opaska do odciągów	OPO...-X	45,00 zł	47,40 zł	48,80 zł	52,10 zł	53,00 zł	55,40 zł	58,70 zł	62,00 zł	65,30 zł	73,20 zł	88,40 zł	95,20 zł	102,10 zł		
25	Kolano 90° z rewizją	KSDr.../90-CH															
26	Rura z otworem pomiarowym M64x4	ROPD.../CH...-64															
27	Zasłepka trójnika	ZTD.../CH-K/N	68,00 zł	70,00 zł	72,40 zł	81,30 zł	84,30 zł	90,40 zł	92,70 zł	103,50 zł	113,40 zł	129,30 zł	146,10 zł	198,10 zł	242,60 zł		
28	Przejście dachowe katowe 0-20°	PK.../20-X	182,00 zł	183,00 zł	192,00 zł	212,00 zł	220,00 zł	235,00 zł	250,00 zł	282,00 zł	299,00 zł	355,00 zł	504,00 zł	569,00 zł	652,00 zł		
29	Przejście dachowe katowe 20-35°	PK.../35-X	233,00 zł	235,00 zł	245,00 zł	272,00 zł	285,00 zł	310,00 zł	329,00 zł	376,00 zł	408,00 zł	460,00 zł	583,00 zł	666,00 zł	751,00 zł		
30	Przejście dachowe katowe 35-50°	PK.../50-X	273,00 zł	275,00 zł	292,00 zł	340,00 zł	355,00 zł	385,00 zł	416,00 zł	457,00 zł	502,00 zł	594,00 zł	815,00 zł	940,00 zł	1072,00 zł		
31	Kotłernierz przeciwdeszczowy	KPD...-X	277,00 zł	288,00 zł	331,00 zł	347,00 zł	35,40 zł	36,80 zł	38,10 zł	40,00 zł	41,40 zł	44,60 zł	47,90 zł	51,40 zł	66,00 zł		
32	Rura teleskopowa 2x500 [mm]	RTD.../CH	312,00 zł	340,00 zł	364,50 zł	406,70 zł	422,00 zł	452,00 zł	481,00 zł	555,30 zł	651,40 zł	823,30 zł	1018,30 zł	1119,60 zł	1250,70 zł		

... - średnica wkładu kominowego, grubość blachy lub wersja wykonania

System Kominów Dwuciennych <SKD>, stosowany jest do budowy kominów spalinowych odprowadzających mokre spaliny z nowoczesnych energooszczędnych kotłów grzewczych (olejowych, gazowych i na pelet).

Max. temperatura pracy 450°C

Materiał na rury wewnętrzne: 1.4404 wg DIN 17441

Materiał na płaszcz zewnętrzny: 1.4301 wg DIN 17441

Rury spawane plazmowo

Połączenia kielichowe (60mm)

Gwarancja 5 lat



UWAGA: Na zamówienie istnieje możliwość pomalowania płaszczu zewnętrznego na dowolny kolor z palety RAL. Wycena indywidualna.



Lp	Ilość rur	Grubość blachy ± 0,8 mm											
		Ø120	Ø130	Ø140	Ø150	Ø160	Ø180	Ø200	Ø225	Ø250	Ø300	Ø350	Ø400
1	4 szt	929,50 zł 4,4 m	986,40 zł 4,4 m	1 033,40 zł 4,5 m	1 101,40 zł 4,5 m	1 160,80 zł 4,5 m	1 280,20 zł 4,5 m	1 409,10 zł 4,5 m	1 576,80 zł 4,7 m	1 761,70 zł 4,7 m	2 092,40 zł 4,8 m	2 444,20 zł 5,0 m	2 828,60 zł 5,1 m
2	5 szt	1 042,50 zł 5,4 m	1 107,50 zł 5,4 m	1 161,40 zł 5,4 m	1 239,10 zł 5,4 m	1 306,80 zł 5,4 m	1 444,10 zł 5,4 m	1 589,60 zł 5,5 m	1 779,30 zł 5,6 m	1 986,30 zł 5,7 m	2 359,70 zł 5,8 m	2 754,30 zł 5,9 m	3 182,80 zł 6,0 m
3	6 szt	1 155,40 zł 6,3 m	1 228,60 zł 6,3 m	1 289,50 zł 6,4 m	1 376,80 zł 6,3 m	1 452,80 zł 6,3 m	1 608,00 zł 6,4 m	1 770,10 zł 6,4 m	1 981,90 zł 6,6 m	2 210,90 zł 6,6 m	2 627,10 zł 6,7 m	3 064,40 zł 6,8 m	3 537,00 zł 6,9 m
4	7 szt	1 268,30 zł 7,2 m	1 349,80 zł 7,2 m	1 417,50 zł 7,3 m	1 514,50 zł 7,3 m	1 598,80 zł 7,3 m	1 771,90 zł 7,3 m	1 950,50 zł 7,3 m	2 184,40 zł 7,5 m	2 435,50 zł 7,6 m	2 894,40 zł 7,7 m	3 374,60 zł 7,8 m	3 891,30 zł 7,9 m
5	8 szt	1 381,10 zł 8,2 m	1 470,90 zł 8,2 m	1 545,50 zł 8,2 m	1 652,20 zł 8,2 m	1 744,70 zł 8,2 m	1 935,80 zł 8,2 m	2 131,00 zł 8,3 m	2 386,90 zł 8,5 m	2 660,10 zł 8,5 m	3 161,80 zł 8,6 m	3 684,70 zł 8,7 m	4 245,50 zł 8,8 m
6	9 szt	1 494,00 zł 9,1 m	1 592,10 zł 9,1 m	1 673,60 zł 9,2 m	1 789,90 zł 9,2 m	1 890,70 zł 9,2 m	2 099,70 zł 9,2 m	2 311,40 zł 9,2 m	2 589,40 zł 9,4 m	2 884,70 zł 9,4 m	3 429,10 zł 9,6 m	3 994,80 zł 9,7 m	4 599,70 zł 9,8 m
7	10 szt	1 606,90 zł 10,1 m	1 713,20 zł 10,1 m	1 801,60 zł 10,1 m	1 927,60 zł 10,1 m	2 036,70 zł 10,1 m	2 263,60 zł 10,1 m	2 491,90 zł 10,2 m	2 791,90 zł 10,3 m	3 109,30 zł 10,4 m	3 696,50 zł 10,5 m	4 304,90 zł 10,6 m	4 954,00 zł 10,7 m
		cena netto											
		Wysokość komina [m]											

System Wkładów Kominowych Żaroodpornych <SWKŻ>
stosowany jest do odprowadzania spalin z urządzeń opalanych drewnem.

Wskład zestawu wchodzi:
Trójnik 90, Element wyczystkowy, Drzwiczki, Daszek kominowy, Płyta dachowa, Kotnierz przeciwdeszczowy, Miska z odpływem, Rura prosta 1000 mm - ilość zgodna z wartością w kolumnie 2 tabeli.

Max. temperatura pracy 600°C
Materiał: 1,4628 wg DIN 17441
Rury spawane plazmowo
Połączenia kielichowe (60mm)
Gwarancja 5 lat



1450

Lp	Nazwa elementu	Oznaczenie	Grubość blachy $\neq 0,8$ mm												
			Ø120	Ø130	Ø140	Ø150	Ø160	Ø180	Ø200	Ø225	Ø300	Ø350	Ø400		
1	Rura prosta 1000 [mm]	RPŻ.../1000-Ż8	112,90 zł	121,10 zł	128,00 zł	137,70 zł	146,00 zł	163,90 zł	180,50 zł	202,50 zł	224,60 zł	267,30 zł	310,10 zł	354,20 zł	
2	Rura prosta 500 [mm]	RPŻ.../500-Ż8	64,40 zł	68,90 zł	72,70 zł	77,90 zł	82,50 zł	92,30 zł	101,30 zł	113,40 zł	125,50 zł	148,90 zł	172,30 zł	196,40 zł	
3	Rura prosta 250 [mm]	RPŻ.../250-Ż8	39,20 zł	41,80 zł	43,90 zł	46,90 zł	49,40 zł	55,00 zł	60,10 zł	66,90 zł	73,70 zł	86,90 zł	100,10 zł	113,70 zł	
4	Trójnik 90°	TRŻ.../90-Ż8	113,10 zł	122,90 zł	134,50 zł	139,60 zł	150,50 zł	169,90 zł	188,50 zł	206,90 zł	237,20 zł	306,60 zł	385,60 zł	494,40 zł	
5	Trójnik 45°	TRŻ.../45-Ż8	135,50 zł	146,10 zł	155,10 zł	170,00 zł	182,80 zł	198,40 zł	225,60 zł	266,00 zł	306,20 zł	400,20 zł	505,10 zł	631,60 zł	
6	Element wyczystkowy	WCŻ...-Ż8	152,30 zł	157,10 zł	160,60 zł	166,20 zł	170,90 zł	180,80 zł	190,00 zł	202,10 zł	214,70 zł	238,40 zł	261,90 zł	286,60 zł	
7	Drzwiczki o wym. 125x185 [mm]	DW125x185-X	51,00 zł												
8	Daszek kominowy	DKŻ...-Ż8	66,40 zł	74,20 zł	76,70 zł	87,50 zł	91,80 zł	103,80 zł	120,10 zł	135,30 zł	154,20 zł	198,10 zł	247,60 zł	256,00 zł	
9	Płyta dachowa	PD...-X	30,80 zł	31,20 zł	31,60 zł	37,20 zł	37,40 zł	38,20 zł	49,60 zł	59,00 zł	83,80 zł	99,00 zł	115,50 zł	159,40 zł	
10	Kotłierz przeciwdeszczowy	KPD...-X	24,40 zł	25,00 zł	25,50 zł	26,00 zł	26,60 zł	27,70 zł	28,80 zł	33,10 zł	34,70 zł	38,10 zł	41,40 zł	44,60 zł	
11	Miska z odpływem	MS...-CH	40,20 zł	40,60 zł	41,50 zł	43,10 zł	48,80 zł	53,20 zł	59,40 zł	79,40 zł	87,80 zł	91,90 zł	100,90 zł	119,60 zł	
12	Redukcja (rozpeczętane)	RDŻ.../...-Ż8-R/...	Ceny na stronie 35												
13	Redukcja (segmentowe)	RDŻ.../...-Ż8-S/...	Ceny na stronie 35												
14	Kolano stałe 90°	KSŻ.../90-Ż8	103,90 zł	108,50 zł	114,50 zł	118,50 zł	125,50 zł	133,20 zł	143,10 zł	156,30 zł	186,30 zł	225,20 zł	300,30 zł	334,00 zł	
15	Kolano stałe 45°	KSŻ.../45-Ż8	60,90 zł	65,70 zł	68,50 zł	71,20 zł	74,30 zł	81,10 zł	87,40 zł	102,80 zł	107,10 zł	136,00 zł	168,90 zł	193,60 zł	
16	Kol.nast. z opaskami i rewizją 0-90°	KNSŻr.../90-Ż8.	114,90 zł	119,00 zł	-	130,80 zł	137,30 zł	149,20 zł	160,80 zł	181,70 zł	201,40 zł	-	-	-	
17	Kolano nastawne z opaską 0-45°	KNSŻ.../45-Ż8	70,10 zł	73,30 zł	-	79,90 zł	83,40 zł	90,40 zł	97,70 zł	107,20 zł	117,10 zł	-	-	-	
18	Zaślepka wyczystki	ZWC-Ż8	35,20 zł												
19	Rewizja na rurze	RPŻr.../...-Ż8	+60 zł do ceny rury RPŻ												
20	Trójnik redukcyjny "Portki"	YRŻ.../2x...-Ż8	180/2x130 = 361,80 zł											225/2x150 = 432,60 zł	

... - średnica wkładu kominowego, grubość blachy lub wersja wykonania

System Wkładów Kominowych Żaroodpornych <SWKŻ> stosowany jest do odprowadzania spalin z urządzeń opalanych drewnem.

Max. temperatura pracy 600°C
 Materiał: 1.4828 wg DIN 17441
 Rury spawane płazmowo
 Połączenia klejnicowe (60mm)
 Gwarancja 5 lat





Lp	Ilość rur	Grubość blachy ± 1,0 mm										cena netto	Wysokość komina [m]	
		Ø120	Ø130	Ø140	Ø150	Ø160	Ø180	Ø200	Ø225	Ø250	Ø300			Ø350
1	4 szt	1 081,40 zł 4,4 m	1 150,50 zł 4,4 m	1 207,70 zł 4,5 m	1 294,00 zł 4,5 m	1 365,90 zł 4,5 m	1 506,20 zł 4,5 m	1 656,00 zł 4,5 m	1 867,10 zł 4,7 m	2 087,70 zł 4,7 m	2 490,80 zł 4,8 m	2 919,00 zł 5,0 m	3 371,10 zł 5,1 m	
2	5 szt	1 220,80 zł 5,4 m	1 300,30 zł 5,4 m	1 366,10 zł 5,4 m	1 464,50 zł 5,4 m	1 546,70 zł 5,4 m	1 709,40 zł 5,4 m	1 879,90 zł 5,5 m	2 118,60 zł 5,6 m	2 366,80 zł 5,7 m	2 823,30 zł 5,8 m	3 305,00 zł 5,9 m	3 812,20 zł 6,0 m	
3	6 szt	1 360,20 zł 6,3 m	1 450,00 zł 6,3 m	1 524,50 zł 6,4 m	1 634,90 zł 6,3 m	1 727,50 zł 6,3 m	1 912,60 zł 6,4 m	2 103,80 zł 6,4 m	2 370,10 zł 6,6 m	2 645,90 zł 6,6 m	3 155,80 zł 6,7 m	3 690,90 zł 6,8 m	4 253,30 zł 6,9 m	
4	7 szt	1 499,60 zł 7,2 m	1 599,80 zł 7,2 m	1 682,90 zł 7,3 m	1 805,60 zł 7,3 m	1 908,30 zł 7,3 m	2 115,80 zł 7,3 m	2 327,70 zł 7,3 m	2 621,60 zł 7,5 m	2 924,90 zł 7,6 m	3 488,30 zł 7,7 m	4 076,90 zł 7,8 m	4 694,50 zł 7,9 m	
5	8 szt	1 639,00 zł 8,2 m	1 749,60 zł 8,2 m	1 841,30 zł 8,2 m	1 975,80 zł 8,2 m	2 089,10 zł 8,2 m	2 319,00 zł 8,2 m	2 551,60 zł 8,3 m	2 873,10 zł 8,5 m	3 204,00 zł 8,5 m	3 820,80 zł 8,6 m	4 462,90 zł 8,7 m	5 135,60 zł 8,8 m	
6	9 szt	1 778,40 zł 9,1 m	1 899,30 zł 9,1 m	1 997,60 zł 9,2 m	2 146,30 zł 9,2 m	2 269,90 zł 9,2 m	2 522,30 zł 9,2 m	2 775,50 zł 9,2 m	3 124,60 zł 9,4 m	3 483,10 zł 9,4 m	4 153,30 zł 9,6 m	4 848,80 zł 9,7 m	5 576,80 zł 9,8 m	
7	10 szt	1 917,90 zł 10,1 m	2 049,10 zł 10,1 m	2 158,00 zł 10,1 m	2 316,70 zł 10,1 m	2 450,70 zł 10,1 m	2 725,50 zł 10,1 m	2 999,40 zł 10,2 m	3 376,10 zł 10,3 m	3 762,10 zł 10,4 m	4 485,90 zł 10,5 m	5 234,80 zł 10,6 m	6 017,90 zł 10,7 m	

System Wkładów Kominowych Żaroodpornych <SWKŻ>
stosowany jest do odprowadzania spalin z urządzeń opalanych drewnem.

Wskład zestawu wchodzi:
Trójnik 90, Element wyczystkowy, Drzwiczki, Daszek kominowy, Płyta dachowa, Kołnierz przeciwdeszczowy, Miska z odprowadzeniem kondensatu, Rura prosta 1000 mm - ilość zgodna z wartością z kolumny 2 w tabeli

Max. temperatura pracy 600°C
Materiał: 1.4828 wg DIN 17441
Rury spawane plazmowo
Połączenia kielichowe (60mm)
Gwarancja 5 lat



1450

Lp	Nazwa elementu	Oznaczenie	Grubość blachy ≠ 1,0 mm												
			Ø120	Ø130	Ø140	Ø150	Ø160	Ø180	Ø200	Ø225	Ø250	Ø300	Ø350	Ø400	
1	Rura prosta 1000 [mm]	RPŻ.../1000-Ż1	139,40zł	149,80zł	158,40zł	170,50zł	180,80zł	203,20zł	223,90zł	251,50zł	279,10zł	332,50zł	386,00zł	441,10zł	
2	Rura prosta 500 [mm]	RPŻ.../500-Ż1	80,40zł	86,20zł	91,00zł	97,70zł	103,50zł	116,00zł	127,50zł	142,90zł	158,30zł	188,10zł	217,90zł	248,70zł	
3	Rura prosta 250 [mm]	RPŻ.../250-Ż1	47,40zł	50,60zł	53,30zł	57,00zł	60,20zł	67,10zł	73,50zł	82,00zł	90,50zł	107,00zł	123,50zł	140,50zł	
4	Trójnik 90°	TRŻ.../90-Ż1	127,70zł	139,10zł	152,60zł	163,70zł	177,10zł	195,10zł	212,30zł	245,60zł	282,70zł	367,30zł	463,70zł	591,50zł	
5	Trójnik 45°	TRŻ.../45-Ż1	159,30zł	172,40zł	183,80zł	198,00zł	213,50zł	238,80zł	266,90zł	321,60zł	372,00zł	489,60zł	620,40zł	777,30zł	
6	Element wyczystkowy	WCŻ...-Ż1	170,50zł	175,90zł	180,30zł	186,70zł	192,10zł	203,30zł	214,10zł	227,90zł	242,60zł	269,70zł	297,20zł	325,60zł	
7	Drzwiczki o wym. 125x185 [mm]	DW125x185-X								51,00zł					
8	Daszek kominowy	DKŻ...-Ż1	79,10zł	88,80zł	91,90zł	104,50zł	109,80zł	124,80zł	145,10zł	165,10zł	188,90zł	243,70zł	305,60zł	314,80zł	
9	Płyta dachowa	PD...-X	30,80zł	31,20zł	31,60zł	37,20zł	37,40zł	38,20zł	49,60zł	59,00zł	83,80zł	99,00zł	115,50zł	159,40zł	
10	Kotłierz przeciwdeszczowy	KPD...-X	24,40zł	25,00zł	25,50zł	26,00zł	26,60zł	27,70zł	28,80zł	33,10zł	34,70zł	38,10zł	41,40zł	44,60zł	
11	Miska z odpływem	MS...-CH	40,20zł	40,60zł	41,50zł	43,10zł	48,80zł	53,20zł	59,40zł	79,40zł	87,80zł	91,90zł	100,90zł	119,60zł	
12	Redukcja (rozpęczane)	RDŻ...-Ż1-R/...								Ceny na stronie 36					
13	Redukcja (segmentowe)	RDŻ-Ż1-S/...								Ceny na stronie 36					
14	Kolano stałe 90°	KSŻ.../90-Ż1	118,60zł	124,40zł	133,00zł	137,90zł	146,60zł	156,60zł	168,90zł	186,20zł	219,60zł	268,50zł	362,30zł	401,90zł	
15	Kolano stałe 45°	KSŻ.../45-Ż1	70,00zł	75,80zł	79,70zł	83,60zł	87,60zł	96,10zł	103,90zł	123,40zł	128,00zł	163,70zł	204,20zł	234,10zł	
16	Kol.nast. z opaskami i rewizją 0-90°	KNSŻ.../90-Ż1	127,30zł	132,40zł	-	147,20zł	155,10zł	169,80zł	184,20zł	210,20zł	234,60zł	-	-	-	
17	Kolano nastawne z opaską 0-45°	KNSŻ.../45-Ż1	78,30zł	82,30zł	-	90,60zł	94,90zł	103,60zł	112,70zł	124,50zł	136,80zł	-	-	-	
18	Szyber kominowy	SKŻ...-Ż1	92,80zł	99,50zł	104,40zł	112,00zł	120,10zł	134,90zł	154,30zł	181,30zł	211,50zł	281,40zł	363,80zł	458,80zł	
19	Rura prosta żebrowana 1000 [mm]	RPŻŻ.../1000-Ż1	268,90zł	289,90zł	309,00zł	331,90zł	352,90zł	396,90zł	438,90zł	493,30zł	547,70zł	654,70zł	761,60zł	870,50zł	
20	Rura prosta żebrowana 500 [mm]	RPŻŻ.../500-Ż1	166,70zł	179,60zł	191,30zł	205,20zł	218,10zł	244,80zł	270,50zł	303,70zł	336,90zł	402,20zł	467,50zł	533,90zł	
21	Rura prosta żebrowana 250 [mm]	RPŻŻ.../250-Ż1	115,20zł	123,90zł	131,90zł	141,20zł	149,80zł	167,80zł	185,10zł	207,50zł	229,80zł	273,70zł	317,70zł	362,30zł	
22	Opaska żebrowana 860 [mm]	OPŻ.../860	129,50zł	140,10zł	150,60zł	161,50zł	172,10zł	193,60zł	215,00zł	241,80zł	268,70zł	322,20zł	375,70zł	429,30zł	
23	Opaska żebrowana 360 [mm]	OPŻ.../360	86,30zł	93,40zł	100,30zł	107,50zł	114,60zł	128,90zł	143,00zł	160,80zł	178,60zł	214,10zł	249,60zł	285,20zł	
24	Opaska żebrowana 110 [mm]	OPŻ.../110	67,80zł	73,30zł	78,60zł	84,20zł	89,70zł	100,70zł	111,70zł	125,50zł	139,30zł	166,80zł	194,20zł	221,80zł	
25	Zaślepka wyczystki	ZWC-Ż1								36,60zł					
26	Rewizja na rurze	RPŻr.../...-Ż1								+ 60zł do ceny rury RPŻ					
27	Trójnik redukcyjny "Portiki"	YRŻ.../2x...-Ż1	180/2x130 = 421,00zł										225/2x150 = 504,70zł		

... - średnica wkładu kominowego, grubość blachy lub wersja wykonania

System Wkładów Kominowych Żaroodpornych «SWKŻ» stosowany jest do odprowadzania spalin z urządzeń opalanych drewnem.

Max. temperatura pracy 600°C
 Materiał: 1.4828 wg DIN 17441
 Rury spawane plazmowo
 Połączenia kielichowe (60mm)
 Gwarancja 5 lat.



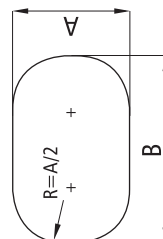
1450

Lp	Nazwa elementu	Oznaczenie	Grubość blachy ≠ 0,8 mm										
			120x170	120x185	120x200	120x215	120x230	120x245	130x255	120x285	140x275	130x320	
1	Rura prosta 1000 [mm]	RPŻow.../1000-Ż8	172,10 zł	182,50 zł	193,70 zł	204,90 zł	215,20 zł	225,60 zł	239,40 zł	253,20 zł	280,70 zł		
2	Rura prosta 500 [mm]	RPŻow.../500-Ż8	97,40 zł	103,10 zł	109,20 zł	115,30 zł	121,00 zł	126,70 zł	134,20 zł	141,80 zł	156,90 zł		
3	Rura prosta 250 [mm]	RPŻow.../250-Ż8	58,60 zł	61,80 zł	65,20 zł	68,70 zł	71,90 zł	75,10 zł	79,30 zł	83,60 zł	92,10 zł		
4	Trójnik 90°	TRŻow.../90-Ż8	174,50 zł	188,20 zł	200,30 zł	212,40 zł	224,00 zł	235,60 zł	247,10 zł	258,60 zł	296,40 zł		
5	Trójnik 45°	TRŻow.../45-Ż8	212,50 zł	228,40 zł	238,30 zł	248,20 zł	265,10 zł	282,00 zł	307,20 zł	332,40 zł	382,80 zł		
6	Element wyczystkowy	WCŻow...-Ż8	207,80 zł	213,70 zł	219,90 zł	226,00 zł	231,80 zł	237,50 zł	245,10 zł	252,60 zł	269,30 zł		
7	Drzwiczki o wym. 125x185 [mm]	DW 125x185-X					51,00 zł						
8	Daszek kominowy	DKŻow...-Ż8	109,40 zł	114,70 zł	122,20 zł	129,80 zł	139,90 zł	150,10 zł	159,60 zł	169,10 zł	192,80 zł		
9	Płyta dachowa	PĐow...-X	46,50 zł	46,80 zł	47,30 zł	47,80 zł	54,80 zł	61,90 zł	67,80 zł	73,80 zł	104,80 zł		
10	Kotłierz przeciwdeszczowy	KPĐow...-X	46,50 zł	46,80 zł	47,30 zł	47,80 zł	54,80 zł	61,90 zł	67,80 zł	73,80 zł	104,80 zł		
11	Miska z odpływem	MSŻow...-Ż8	53,90 zł	61,00 zł	63,70 zł	66,40 zł	70,40 zł	74,30 zł	86,80 zł	99,30 zł	109,70 zł		
12	Miska z odpływem pionowym	MSŻow...-Ż-P	53,90 zł	61,00 zł	63,70 zł	66,40 zł	70,40 zł	74,30 zł	86,80 zł	99,30 zł	109,70 zł		
13	Redukcja (segmentowe)	RDŻow...-Ż8-...	146,40 zł	149,80 zł	153,10 zł	154,80 zł	159,70 zł	163,20 zł	166,40 zł	173,00 zł	193,00 zł		
14	Kolano stałe 90°	KSŻow.../90-Ż8	148,10 zł	156,90 zł	161,70 zł	166,50 zł	172,70 zł	178,90 zł	187,10 zł	195,30 zł	232,90 zł		
15	Kolano stałe 45°	KSŻow.../45-Ż8	89,00 zł	92,90 zł	97,20 zł	101,40 zł	105,40 zł	109,30 zł	118,90 zł	128,60 zł	133,90 zł		
		Średnica przeliczeniowa do wyceny	Ø150*	Ø160*	Ø170*	Ø180*	Ø190*	Ø200*	Ø210*	Ø225*	Ø250*		
		Średnica hydrauliczna	Ø145	Ø151	Ø156	Ø160	Ø164	Ø168	Ø179	Ø176	Ø193		
		Średnica wylotu trójnika	Ø150	Ø160	Ø180	Ø180	Ø200	Ø200	Ø200	Ø225	Ø250		

... - średnica wkładu kominowego, grubość blachy lub wersja wykonania

Wszystkie kształtki kalkulowane są z wylotami na dłuższym boku "B".

Uwaga: Trójniki, wyczystki, kolana i pozostałe kształtki z wylotami na krótszym boku "A" oraz inne przekroje kalkulowane są indywidualnie.



Ø D* - Średnica przeliczeniowa do wyceny
Cena w/w elementów: 1,25 x (cena Ø D*)

* Średnica przeliczeniowa: [Ø D*]

Dla rury owalnej [Ø Ax B]: $\text{Ø D} = A + \frac{[2x(B-A)]}{3,14}$

System Wkładów Kominowych Żaroodpornych <SWKŻow> stosowany jest do odprowadzania spalin z urządzeń opalanych drewnem.

Max. temperatura pracy 600°C

Materiał: 1.4828 wg DIN 17441

Rury spawane plazmowo

Połączenia kielichowe (60mm)

Gwarancja 5 lat

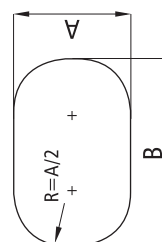


Lp	Nazwa elementu	Oznaczenie	Grubość blachy ≠ 1,0 mm									
			120x170	120x185	120x200	120x215	120x230	120x245	130x255	120x285	140x275	130x320
1	Rura prosta 1000 [mm]	RPŻow.../1000-Ż1	213,10 zł	226,00 zł	240,00 zł	254,00 zł	266,90 zł	279,90 zł	297,10 zł	314,40 zł	314,40 zł	348,80 zł
2	Rura prosta 500 [mm]	RPŻow.../500-Ż1	122,10 zł	129,30 zł	137,20 zł	145,00 zł	152,20 zł	159,40 zł	169,00 zł	178,60 zł	178,60 zł	197,90 zł
3	Rura prosta 250 [mm]	RPŻow.../250-Ż1	71,20 zł	75,20 zł	79,50 zł	83,90 zł	87,80 zł	91,80 zł	97,10 zł	102,50 zł	102,50 zł	113,10 zł
4	Trójnik 90°	TRŻow.../90-Ż1	204,60 zł	221,40 zł	232,70 zł	243,90 zł	254,70 zł	265,40 zł	286,20 zł	307,00 zł	307,00 zł	353,40 zł
5	Trójnik 45°	TRŻow.../45-Ż1	247,60 zł	266,80 zł	282,60 zł	298,40 zł	316,10 zł	333,70 zł	367,90 zł	402,00 zł	402,00 zł	465,10 zł
6	Element wyczystkowy	WCŻow...-Ż1	233,30 zł	240,10 zł	247,10 zł	254,20 zł	260,90 zł	267,60 zł	276,30 zł	284,90 zł	284,90 zł	303,20 zł
7	Drzwiczki o wym. 125x185 [mm]	DW 125x185-X	51,00 zł									
8	Daszek kominowy	DKŻow...-Ż1	130,60 zł	137,20 zł	146,40 zł	156,00 zł	168,70 zł	181,40 zł	193,90 zł	206,40 zł	206,40 zł	236,10 zł
9	Płyta dachowa	PDow...-X	46,50 zł	46,80 zł	47,30 zł	47,80 zł	54,80 zł	61,90 zł	67,80 zł	73,80 zł	73,80 zł	104,80 zł
10	Kotłierz przeciwdeszczowy	KPDow...-X	46,50 zł	46,80 zł	47,30 zł	47,80 zł	54,80 zł	61,90 zł	67,80 zł	73,80 zł	73,80 zł	104,80 zł
11	Miska z odpływem	MSŻow...-Ż1	53,90 zł	61,00 zł	63,70 zł	66,40 zł	70,40 zł	74,30 zł	86,80 zł	99,30 zł	99,30 zł	109,70 zł
12	Miska z odpływem pionowym	MSŻow...-Ż1	53,90 zł	61,00 zł	63,70 zł	66,40 zł	70,40 zł	74,30 zł	86,80 zł	99,30 zł	99,30 zł	109,70 zł
13	Redukcja (segmentowe)	RDŻow...-Ż1 ..	156,40 zł	161,40 zł	164,80 zł	168,10 zł	173,00 zł	178,10 zł	181,40 zł	189,80 zł	189,80 zł	216,40 zł
14	Kolano stałe 90°	KSŻow.../90-Ż1	172,30 zł	183,30 zł	189,50 zł	195,70 zł	203,40 zł	211,10 zł	221,90 zł	232,70 zł	232,70 zł	274,50 zł
15	Kolano stałe 45°	KSŻow.../45-Ż1	104,50 zł	109,40 zł	114,80 zł	120,10 zł	125,00 zł	129,90 zł	142,10 zł	154,30 zł	154,30 zł	160,10 zł
		Średnica przeliczeniowa do wyceny	Ø150*	Ø160*	Ø170*	Ø180*	Ø190*	Ø200*	Ø210*	Ø225*	Ø225*	Ø250*
		Średnica hydrauliczna	Ø145	Ø151	Ø156	Ø160	Ø164	Ø168	Ø179	Ø176	Ø193	Ø193
		Średnica wylotu trójnika	Ø150	Ø160	Ø180	Ø180	Ø200	Ø200	Ø225	Ø225	Ø225	Ø250

... - średnica wkładu kominowego, grubość blachy lub wersja wykonania

Wszystkie kształtki kalkulowane są z wylotami na dłuższym boku "B".

Uwaga: Trójniki, wyczystki, kolana i pozostałe kształtki z wylotami na krótszym boku "A" oraz inne przekroje kalkulowane są indywidualnie.



Ø D* - Średnica przeliczeniowa do wyceny
Cena w/w elementów: 1,25 x [cena Ø D*]

* Średnica przeliczeniowa: [Ø D*]

Dla rury owalnej [Ø AxB]: $\text{ØD} = A + \frac{[2 \times (B-A)]}{3,14}$

System Wkładów Kominowych Żaroodpornych <SWKŻow> stosowany jest do odprowadzania spalin z urządzeń opalanych drewnem.

Max. temperatura pracy 600°C

Materiał: 1.4828 wg DIN 17441

Rury spawane plazmowo

Połączenia kielichowe (60mm)

Gwarancja 5 lat





Lp	Ilość rur	Grubość blachy ≠ 0,8/0,5 mm					Grubość blachy ≠ 0,8/0,6 mm					Ilość OPIV	Ilość OMD
		Ø130/225	Ø150/250	Ø160/260	Ø180/280	Ø200/300	Ø225/325	Ø250/350	Ø300/400	Ø350/450	Ø400/500		
1	4 szt	3 147,60 zł 4,8 m	3 456,00 zł 4,9 m	3 591,00 zł 4,9 m	3 854,00 zł 4,9 m	4 169,40 zł 4,9 m	4 738,00 zł 5,0 m	5 276,00 zł 5,0 m	6 132,70 zł 5,1 m	6 979,60 zł 5,2 m	7 701,20 zł 5,3 m	7 szt	2 szt
2	5 szt	3 513,10 zł 5,8 m	3 860,40 zł 5,8 m	4 013,00 zł 5,8 m	4 311,20 zł 5,8 m	4 643,70 zł 5,9 m	5 302,50 zł 5,9 m	5 895,30 zł 5,9 m	6 850,00 zł 6,0 m	7 790,60 zł 6,1 m	8 577,30 zł 6,1 m	8 szt	2 szt
3	6 szt	3 878,60 zł 6,7 m	4 264,80 zł 6,7 m	4 435,00 zł 6,7 m	4 768,40 zł 6,8 m	5 168,00 zł 6,8 m	5 867,00 zł 6,8 m	6 514,40 zł 6,8 m	7 567,30 zł 6,9 m	8 601,60 zł 7,0 m	9 463,40 zł 7,1 m	9 szt	2 szt
4	7 szt	4 244,10 zł 7,7 m	4 669,20 zł 7,7 m	4 857,00 zł 7,7 m	5 225,60 zł 7,7 m	5 652,30 zł 7,7 m	6 431,50 zł 7,8 m	7 133,90 zł 7,8 m	8 284,60 zł 7,8 m	9 412,60 zł 8,0 m	10 329,50 zł 8,0 m	10 szt	2 szt
5	8 szt	4 713,80 zł 8,6 m	5 185,50 zł 8,6 m	5 393,00 zł 8,6 m	5 798,50 zł 8,7 m	6 266,10 zł 8,7 m	7 127,20 zł 8,7 m	7 896,20 zł 8,7 m	9 163,60 zł 8,8 m	10 400,40 zł 8,9 m	11 399,50 zł 9,0 m	11 szt	3 szt
6	9 szt	5 183,50 zł 9,5 m	5 701,80 zł 9,6 m	5 929,00 zł 9,6 m	6 371,40 zł 9,6 m	6 879,90 zł 9,6 m	7 822,90 zł 9,6 m	8 658,50 zł 9,7 m	10 042,60 zł 9,7 m	11 388,20 zł 9,8 m	12 469,50 zł 9,9 m	12 szt	4 szt
7	10 szt	5 549,00 zł 10,5 m	6 106,20 zł 10,5 m	6 351,00 zł 10,5 m	6 828,60 zł 10,5 m	7 374,20 zł 10,6 m	8 387,40 zł 10,6 m	9 277,80 zł 10,6 m	10 759,90 zł 10,7 m	12 199,20 zł 10,8 m	13 345,60 zł 10,8 m	13 szt	4 szt
		cena netto											
		Wysokość kominy [m]											

UWAGA: Na zamówienie istnieje możliwość pomalowania płaszcza zewnętrznego na dowolny kolor z palety RAL. Wycena indywidualna.

Wskład zestawu wchodzi: Trójnik 90, Zastępka trójnika, Element wyczyszczeniowy, Drzwiczki, Ustnik, Miska z odpływem, Rura prosta 1000 mm - ilość zgodna z wartościami w kolumnie 2 tabeli, Konsola wsporcza, Opaski zaciskowe, Obejmy mocujące



1450

Lp	Nazwa elementu	Oznaczenie	Grubość blachy ≠ 0,8/0,5 mm					Grubość blachy ≠ 0,8/0,6 mm				
			Ø1130/225	Ø150/250	Ø160/260	Ø180/280	Ø200/300	Ø225/325	Ø250/350	Ø300/400	Ø350/450	Ø400/500
1	Rura prosta 1000 [mm]	RPDŻ.../1000-Ż8	321,50 zł	359,40 zł	374,00 zł	410,20 zł	446,30 zł	515,50 zł	565,30 zł	661,30 zł	752,00 zł	806,10 zł
2	Rura prosta 500 [mm]	RPDŻ.../500-Ż8	196,80 zł	218,40 zł	228,00 zł	247,30 zł	267,90 zł	307,30 zł	337,70 zł	394,90 zł	446,60 zł	477,50 zł
3	Rura prosta 250 [mm]	RPDŻ.../250-Ż8	133,20 zł	146,10 zł	152,00 zł	163,30 zł	175,50 zł	199,00 zł	214,70 zł	245,80 zł	276,60 zł	294,90 zł
4	Trójnik 90°	TRDŻ.../90-Ż8	316,50 zł	365,60 zł	389,00 zł	434,60 zł	482,30 zł	580,20 zł	651,50 zł	825,50 zł	1006,50 zł	1161,20 zł
5	Trójnik 45°	TRDŻ.../45-Ż8	433,40 zł	496,80 zł	430,00 zł	593,90 zł	662,50 zł	792,60 zł	895,40 zł	1131,00 zł	1392,40 zł	1601,80 zł
6	Element wyczystkowy	WCDŻ.../...-Ż8	421,90 zł	447,50 zł	461,00 zł	489,40 zł	515,20 zł	574,00 zł	607,70 zł	678,60 zł	748,50 zł	812,20 zł
7	Drzwiczki o wym. 125x185 [mm]	DW 125x185-X					51,00 zł					
8	Miska z odpływem	MSDŻ.../...-Ż8	181,10 zł	201,70 zł	204,00 zł	214,00 zł	247,90 zł	277,90 zł	379,00 zł	448,60 zł	525,90 zł	593,50 zł
9	Podpora pośrednia (stropowa)	PPDŻ.../...-Ż8/L										
10	Podpora przejściowa	PJDŻ.../...-Ż8	210,00 zł	235,00 zł	252,00 zł	292,00 zł	303,00 zł	325,00 zł	364,00 zł	394,00 zł	428,00 zł	460,00 zł
11	Redukcje	RDDŻ.../.../...-Ż8/...	153,30 zł	175,20 zł	185,00 zł	202,60 zł	214,40 zł	251,70 zł	295,70 zł	343,30 zł	446,40 zł	497,30 zł
12	Daszek	DKDŻ.../...-Ż8	147,40 zł	173,10 zł	185,00 zł	207,60 zł	228,00 zł	256,60 zł	289,70 zł	374,50 zł	443,50 zł	459,40 zł
13	Ustnik	USDŻ.../...-Ż8	160,90 zł	177,20 zł	184,00 zł	199,30 zł	214,80 zł	251,10 zł	285,60 zł	336,50 zł	381,10 zł	404,10 zł
14	Kolano stałe 90°	KSDŻ.../90-Ż8	328,60 zł	370,30 zł	385,00 zł	413,90 zł	447,70 zł	515,40 zł	577,60 zł	709,90 zł	836,20 zł	966,80 zł
15	Kolano stałe 15°	KSDŻ.../15-Ż8	206,10 zł	231,70 zł	245,00 zł	274,20 zł	290,10 zł	341,10 zł	382,30 zł	471,70 zł	561,40 zł	634,40 zł
16	Kolano stałe 30°	KSDŻ.../30-Ż8	206,10 zł	231,70 zł	245,00 zł	274,20 zł	290,10 zł	341,10 zł	382,30 zł	471,70 zł	561,40 zł	634,40 zł
17	Kolano stałe 45°	KSDŻ.../45-Ż8	206,10 zł	231,70 zł	245,00 zł	274,20 zł	290,10 zł	341,10 zł	382,30 zł	471,70 zł	561,40 zł	634,40 zł
18	Konsola wsporcza (50-150mm)	KWD.../X/...	134,80 zł	147,60 zł	153,00 zł	164,50 zł	195,00 zł	222,40 zł	260,00 zł	298,90 zł	341,00 zł	405,00 zł
19	Opaska zaciskowa OPIV	OPIV...-X	44,00 zł	45,00 zł	46,00 zł	47,00 zł	48,00 zł	49,00 zł	54,00 zł	56,00 zł	59,00 zł	70,00 zł
20	Opaska zaciskowa	OPII...-X	22,90 zł	24,50 zł	25,00 zł	26,00 zł	27,60 zł	29,20 zł	30,80 zł	33,90 zł	37,10 zł	44,10 zł
21	Opaska zaciskowa	OPIII...-X	97,50 zł	103,20 zł	105,00 zł	108,50 zł	113,80 zł	119,90 zł	126,10 zł	140,80 zł	155,40 zł	181,50 zł
22	Objeoma mocująca (50-150mm)	OMD...-X/...	104,20 zł	111,90 zł	114,00 zł	115,70 zł	119,50 zł	131,20 zł	143,00 zł	161,70 zł	176,80 zł	193,90 zł
23	Opaska do odciągów	OPO...-X	48,80 zł	52,10 zł	53,00 zł	55,40 zł	58,70 zł	62,00 zł	65,30 zł	73,20 zł	80,00 zł	88,40 zł
24	Zaślepka trójnika	ZTD.../...-Ż8-K/N	79,00 zł	89,00 zł	93,00 zł	100,00 zł	103,00 zł	114,00 zł	116,00 zł	133,00 zł	151,00 zł	172,00 zł
25	Przejęcie dachowe kątowe 0-20°	PDK.../20-x	192,00 zł	212,00 zł	220,00 zł	235,00 zł	250,00 zł	282,00 zł	299,00 zł	355,00 zł	423,00 zł	504,00 zł
26	Przejęcie dachowe kątowe 20-35°	PDK.../35-X	245,00 zł	272,00 zł	285,00 zł	310,00 zł	329,00 zł	376,00 zł	408,00 zł	460,00 zł	512,00 zł	583,00 zł
27	Przejęcie dachowe kątowe 35-50°	PDK.../50-X	292,00 zł	340,00 zł	355,00 zł	385,00 zł	416,00 zł	457,00 zł	502,00 zł	594,00 zł	702,00 zł	815,00 zł
28	Kolnierz przeciwdeszczowy	KPD...-X	33,10 zł	34,70 zł	35,40 zł	36,80 zł	38,10 zł	40,00 zł	41,40 zł	44,60 zł	47,90 zł	51,40 zł

51,00 zł
214,00 zł
247,90 zł
277,90 zł
379,00 zł
448,60 zł
525,90 zł
593,50 zł

cena ustalana po zamówieniu Klienta L-grubość stropu

... - średnica wkładu kominowego, grubość blachy lub wersja wykonania
Rury i kształtki z blachy chromoniklowej żaroodpornej ocieplane i stosowane są do budowy kominów wolnostojących odprowadzających spaliny z urządzeń opalanych drewnem

Max. temperatura pracy 600°C
Materiał na rury wewnętrzne: 1.4828 wg DIN 17441 (gr. 0,8)
Materiał na płaszcz zewnętrzny: 1.4301 wg DIN 17441 (gr. 0,5-0,6)
Ocieplenie: mata z włókna ceramicznego (grubość 50mm)
Rury spawane plazmowo
Gwarancja 5 lat



UWAGA: Na zamówienie istnieje możliwość pomalowania płaszcza zewnętrznego na dowolny kolor z palety RAL. Wycena indywidualna.



Lp	Ilość rur	Grubość blachy ≠ 1,0/0,5 mm				Grubość blachy ≠ 1,0/0,6 mm				Ilość OPIV	Ilość OMD		
		Ø130/225	Ø150/250	Ø160/260	Ø180/280	Ø200/300	Ø225/325	Ø250/350	Ø300/400			Ø350/450	Ø400/500
1	4 szt	3 342,10 zł 4,8 m	3 677,60 zł 4,9 m	3 831,00 zł 4,9 m	4 116,40 zł 4,9 m	4 459,70 zł 4,9 m	5 067,00 zł 5,0 m	5 640,60 zł 5,0 m	6 571,60 zł 5,1 m	7 497,50 zł 5,2 m	8 352,90 zł 5,3 m	7 szt	2 szt
2	5 szt	3 736,80 zł 5,8 m	4 115,40 zł 5,8 m	4 289,00 zł 5,8 m	4 613,80 zł 5,8 m	4 998,20 zł 5,9 m	5 681,30 zł 5,9 m	6 315,30 zł 5,9 m	7 355,20 zł 6,0 m	8 385,70 zł 6,1 m	9 317,40 zł 6,1 m	8 szt	2 szt
3	6 szt	4 131,50 zł 6,7 m	4 553,20 zł 6,7 m	4 747,00 zł 6,7 m	5 111,00 zł 6,8 m	5 536,70 zł 6,8 m	6 295,60 zł 6,8 m	6 990,00 zł 6,8 m	8 138,80 zł 6,9 m	9 273,90 zł 7,0 m	10 281,90 zł 7,1 m	9 szt	2 szt
4	7 szt	4 526,20 zł 7,7 m	4 991,00 zł 7,7 m	5 205,00 zł 7,7 m	5 608,20 zł 7,7 m	6 075,20 zł 7,7 m	6 909,90 zł 7,8 m	7 664,70 zł 7,8 m	8 922,40 zł 7,8 m	10 162,10 zł 8,0 m	11 246,40 zł 8,0 m	10 szt	2 szt
5	8 szt	5 025,10 zł 8,6 m	5 540,70 zł 8,6 m	5 777,00 zł 8,6 m	6 221,10 zł 8,7 m	6 733,20 zł 8,7 m	7 655,40 zł 8,7 m	8 482,40 zł 8,7 m	9 867,70 zł 8,8 m	11 227,10 zł 8,9 m	12 404,80 zł 9,0 m	11 szt	3 szt
6	9 szt	5 524,00 zł 9,5 m	6 090,40 zł 9,6 m	6 349,00 zł 9,6 m	6 834,00 zł 9,6 m	7 391,20 zł 9,6 m	8 400,90 zł 9,6 m	9 300,10 zł 9,7 m	10 813,00 zł 9,7 m	12 292,10 zł 9,8 m	13 563,20 zł 9,9 m	12 szt	4 szt
7	10 szt	5 918,70 zł 10,5 m	6 528,20 zł 10,5 m	6 807,00 zł 10,5 m	7 331,20 zł 10,5 m	7 929,70 zł 10,6 m	9 015,20 zł 10,6 m	9 974,80 zł 10,6 m	11 596,60 zł 10,7 m	13 180,30 zł 10,8 m	14 527,70 zł 10,8 m	13 szt	4 szt
		cena netto											
		Wysokość kominy [m]											

UWAGA: Na zamówienie istnieje możliwość pomalowania płaszcza zewnętrznego na dowolny kolor z palety RAL. Wycena indywidualna.

W skład zestawu wchodzi: Trójnik 90, Zastępka trójnika, Element wyczyszkowy, Drzwiczki, Ustnik, Miska z odpływem, Rura prosta 1000 mm - ilość zgodna z wartością z kolumny 2 w tabeli, Konsola wsporcza, Opaski zaciskowe, Obejmy mocujące



1450

Lp	Nazwa elementu	Oznaczenie	Grubość blachy ≠ 1,0/0,5 mm					Grubość blachy ≠ 1,0/0,6 mm				
			Ø130/225	Ø150/250	Ø160/260	Ø180/280	Ø200/300	Ø225/325	Ø250/350	Ø300/400	Ø350/450	Ø400/500
1	Rura prosta 1000 [mm]	RPDŻ.../1000-Ż1	350,70zł	392,80zł	412,00zł	450,20zł	490,50zł	565,30zł	620,70zł	727,60zł	829,20zł	894,50zł
2	Rura prosta 500 [mm]	RPDŻ.../500-Ż1	213,40zł	237,40zł	248,00zł	270,10zł	293,10zł	335,70zł	369,30zł	432,70zł	490,60zł	527,90zł
3	Rura prosta 250 [mm]	RPDŻ.../250-Ż1	143,10zł	157,40zł	164,00zł	176,90zł	190,50zł	215,90zł	233,50zł	281,70zł	317,90zł	341,20zł
4	Trójnik 90°	TRDŻ.../90-Ż1	340,00zł	394,30zł	420,00zł	471,20zł	524,10zł	629,80zł	708,90zł	900,30zł	1102,10zł	1277,70zł
5	Trójnik 45°	TRDŻ.../45-Ż1	463,80zł	533,60zł	570,00zł	641,90zł	718,50zł	859,00zł	973,00zł	1234,20zł	1524,40zł	1765,80zł
6	Element wyczystkowy	WCDŻ.../...-Ż1	456,60zł	484,30zł	500,00zł	530,80zł	559,40zł	622,00zł	659,50zł	737,70zł	815,10zł	939,70zł
7	Drzewiczki o wym. 125x185 [mm]	DW 125x185-X	51,00zł									
8	Miska z odpływem	MSDŻ.../...-Ż1	181,10zł	201,70zł	206,00zł	214,00zł	247,90zł	277,90zł	379,00zł	448,60zł	525,90zł	593,50zł
9	Podpora pośrednia (stropowa)	PPDŻ.../...-Ż1/L	cena ustalana po zamówieniu Klienta L - grubość stropu									
10	Podpora przejściowa	PJDŻ.../...-Ż1	239,00zł	265,00zł	283,00zł	318,00zł	330,00zł	339,00zł	395,00zł	428,00zł	465,00zł	499,00zł
11	Redukcje	RDDŻ.../.../...-Ż1/...	161,40zł	186,00zł	197,00zł	217,70zł	231,50zł	269,70zł	318,00zł	368,00zł	487,60zł	545,60zł
12	Daszek	DKDŻ.../...-Ż1	168,40zł	197,50zł	211,00zł	238,10zł	263,00zł	296,90zł	336,00zł	434,40zł	517,30zł	536,70zł
13	Ustnik	USDŻ.../...-Ż1	174,40zł	192,70zł	201,00zł	217,90zł	235,30zł	274,30zł	311,40zł	367,30zł	417,00zł	445,20zł
14	Kolano stałe 90°	KSDŻ.../.../90-Ż1	345,60zł	390,80zł	414,00zł	459,50zł	497,60zł	573,80zł	644,20zł	794,20zł	939,30zł	1090,10zł
15	Kolano stałe 15°	KSDŻ.../.../15-Ż1	219,10zł	247,20zł	263,00zł	293,80zł	312,60zł	367,30zł	412,40zł	510,30zł	609,30zł	692,50zł
16	Kolano stałe 30°	KSDŻ.../.../30-Ż1	219,10zł	247,20zł	263,00zł	293,80zł	312,60zł	367,30zł	412,40zł	510,30zł	609,30zł	692,50zł
17	Kolano stałe 45°	KSDŻ.../.../45-Ż1	219,10zł	247,20zł	263,00zł	293,80zł	312,60zł	367,30zł	412,40zł	510,30zł	609,30zł	692,50zł
18	Konsola wsporcza (50-150mm)	KWD...-X/...	134,80zł	147,60zł	153,00zł	164,50zł	195,00zł	222,40zł	260,00zł	298,90zł	341,00zł	405,00zł
19	Opaska zaciskowa OPIV	OPIV...-X	44,00zł	45,00zł	46,00zł	47,00zł	48,00zł	49,00zł	54,00zł	56,00zł	59,00zł	70,00zł
20	Opaska zaciskowa	OPII...-X	22,90zł	24,50zł	25,00zł	26,00zł	27,60zł	29,20zł	30,80zł	33,90zł	37,10zł	44,10zł
21	Opaska zaciskowa	OPIII...-X	97,50zł	103,20zł	105,00zł	108,50zł	113,80zł	119,90zł	126,10zł	140,80zł	155,40zł	181,50zł
22	Objeoma mocująca (50-150mm)	OMD...-X/...	104,20zł	111,90zł	114,00zł	115,70zł	119,50zł	131,20zł	143,00zł	161,70zł	176,80zł	193,90zł
23	Opaska do odciągów	OPO...-X	48,80zł	52,10zł	53,00zł	55,40zł	58,70zł	62,00zł	65,30zł	73,20zł	80,00zł	88,40zł
24	Zaślepka trójnika	ZTD.../...-Ż1-K/N	85,00zł	96,00zł	102,00zł	106,00zł	110,00zł	123,00zł	124,00zł	142,00zł	162,00zł	185,00zł
25	Przejęcie dachowe katowe 0-20°	PKD.../20-x	192,00zł	212,00zł	220,00zł	235,00zł	250,00zł	282,00zł	299,00zł	355,00zł	423,00zł	504,00zł
26	Przejęcie dachowe katowe 20-35°	PKD.../35-x	245,00zł	272,00zł	285,00zł	310,00zł	329,00zł	376,00zł	408,00zł	460,00zł	512,00zł	583,00zł
27	Przejęcie dachowe katowe 35-50°	PKD.../50-x	292,00zł	340,00zł	355,00zł	385,00zł	416,00zł	457,00zł	502,00zł	594,00zł	702,00zł	815,00zł
28	Kolnierz przeciwdeszczowy	KPD...-X	33,10zł	34,70zł	35,40zł	36,80zł	38,10zł	40,00zł	41,40zł	44,60zł	47,90zł	51,40zł

... - średnica wkładu kominowego, grubość blachy lub wersja wykonania

Rury i kształtki z blachy chromoniklowej żaroodpornej ocieplane stosowane są do budowy kominów wolnostojących odprowadzających spaliny z urządzeń opalanych drewnem

Max. temperatura pracy 600°C

Materiał na rury wewnętrzne: 1.4828 wg DIN 17441 (gr. 1,0)

Materiał na płaszcz zewnętrzny: 1.4301 wg DIN 17441 (gr. 0,5-0,6)

Ocieplenie: mata z włókna ceramicznego (grubość 50mm)

Rury spawane plazmowo

Gwarancja 5 lat





Lp	Nazwa elementu	Symbol	Grubość blachy ≠ 0,5 mm			Grubość blachy ≠ 0,6 mm		
			DN1 60	DN1 80	DN1 100	DN1 150	DN1 180	DN1 200
1	Rura prosta 1000 [mm]	RP.../1000-KS	60,00 zł	62,00 zł	78,00 zł	129,00 zł	148,00 zł	162,00 zł
2	Rura prosta 500 [mm]	RP.../500-KS	45,00 zł	50,00 zł	65,00 zł	91,00 zł	104,00 zł	112,00 zł
3	Rura prosta 250 [mm]	RP.../250-KS	37,00 zł	40,00 zł	48,00 zł	63,00 zł	70,00 zł	75,00 zł
4	Trójnik 90°	TR.../90-KS	80,00 zł	86,00 zł	99,00 zł	145,00 zł	168,00 zł	186,00 zł
5	Miska/Zaślepka	MS...-KS	55,00 zł	60,00 zł	70,00 zł	79,00 zł	91,00 zł	96,00 zł
6	Zaślepka trójnika	ZTR-KS	-	33,00 zł	-	-	-	-
7	Miska pionowa L=250 [mm]	MSP...-KS	70,00 zł	74,00 zł	86,00 zł	106,00 zł	123,00 zł	135,00 zł
8	Kolano stałe 90°	KS.../90-KS	73,00 zł	77,00 zł	89,00 zł	120,00 zł	135,00 zł	144,00 zł
9	Kolano stałe 45°	KS.../45-KS	56,00 zł	62,00 zł	72,00 zł	107,00 zł	120,00 zł	129,00 zł
10	Kolano stałe 90° ze wspornikiem	KSW.../90-KS	85,00 zł	90,00 zł	108,00 zł	148,00 zł	167,00 zł	178,00 zł
11	Kolano nastawne 90° z uszczelką	KNU.../90-KS	-	75,00 zł	79,00 zł	104,00 zł	-	-
12	Redukcja [adaptor]	RD.../...-KS/...	52,00 zł	57,00 zł	66,00 zł	89,00 zł	104,00 zł	110,00 zł
13	Redukcja wyoblana 80/60 KS	RD080/060-KS	-	28,00 zł	-	-	-	-
14	Rura prosta 250 [mm] z k.p. 1/4"	ROP.../250-KS	70,00 zł	74,00 zł	93,00 zł	113,00 zł	120,00 zł	125,00 zł
15	Daszek L=200	DK...-KS	42,00 zł	47,00 zł	50,00 zł	96,00 zł	104,00 zł	112,00 zł
16	Rura teleskopowa 2x250 [mm]	RT.../2x250-KS	89,00 zł	95,00 zł	111,00 zł	146,00 zł	160,00 zł	170,00 zł
17	Płyta dachowa podwyższona	PDP...-KS	50,60 zł	58,10 zł	60,00 zł	88,00 zł	137,00 zł	142,00 zł
18	Podstawa wciskana dla DC=200	PRT.../...-KS	120,00 zł	120,00 zł	120,00 zł	120,00 zł	-	-
19	Kotłownicz przeciwdeszczowy z czerpnią	KPD...-KS	35,00 zł	40,00 zł	47,00 zł	61,00 zł	68,00 zł	70,00 zł
20	Wylot boczny z siatką 1000 [mm]	WB.../1000-KS	77,00 zł	79,90 zł	96,00 zł	153,00 zł	175,00 zł	192,00 zł
21	Wylot boczny z siatką 500 [mm]	WB.../500-KS	64,90 zł	67,80 zł	81,00 zł	110,00 zł	127,00 zł	135,00 zł
22	Wylot boczny z siatką 250 [mm]	WB.../250-KS	55,00 zł	56,90 zł	61,00 zł	82,00 zł	91,00 zł	98,00 zł
23	Obejma ustalająca	OU...-KS	20,90 zł	20,90 zł	23,00 zł	24,20 zł	25,40 zł	26,60 zł
24	Rura prosta izolowana 1000 [mm]-IZ	RPD.../.../1000-KS	189,00 zł	195,00 zł	230,00 zł	338,00 zł	415,00 zł	432,00 zł
25	Podpora przejściowa izolowana	PJD.../...-KS	108,00 zł	124,00 zł	150,00 zł	211,50 zł	258,80 zł	270,00 zł

... - średnica wkładu kominowego, grubość blachy lub wersja wykonania

System Segmentowych Kominów Spalinowych <SKS> jest przeznaczony do budowy kominów pracujących w nadciśnieniu do odprowadzania spalin mokrych z urządzeń z zamkniętą komorą spalania.

Max. temperatura pracy 200°C
 Materiał: 1.4404 wg DIN 17441
 Rury spawane plazmowo
 Połączenia kielichowe (60mm)
 Uszczelka silikonowa
 Gwarancja 5 lat





Lp	Nazwa elementu	Symbol	Grubość blachy \neq 0,5 mm			Grubość blachy \neq 0,6 mm		
			DN1 60	DN1 80	DN1 100	DN1 150	DN1 180	DN1 200
1	Rura prosta 1000 [mm]	RP.../1000-KS-X	50,00 zł	52,00 zł	64,00 zł	101,00 zł	116,00 zł	126,00 zł
2	Rura prosta 500 [mm]	RP.../500-KS-X	40,00 zł	43,00 zł	56,00 zł	75,00 zł	85,00 zł	91,00 zł
3	Rura prosta 250 [mm]	RP.../250-KS-X	34,00 zł	36,00 zł	43,00 zł	55,00 zł	60,00 zł	63,00 zł
4	Trójnik 90°	TR.../90-KS-X	74,00 zł	79,00 zł	90,00 zł	125,00 zł	143,00 zł	156,00 zł
5	Miska/Zaślepka	MS...-KS	55,00 zł	60,00 zł	70,00 zł	79,00 zł	91,00 zł	96,00 zł
6	Miska pionowa L=250 [mm]	MSP...-KS-X	67,00 zł	70,00 zł	81,00 zł	98,00 zł	113,00 zł	123,00 zł
7	Zaślepka do trójnika	ZTR-KS	-	33,00 zł	-	-	-	-
8	Kolano stałe 90°	KS.../90-KS-X	69,00 zł	72,00 zł	87,00 zł	108,00 zł	118,00 zł	125,00 zł
9	Kolano stałe 45°	KS.../45-KS-X	53,00 zł	57,00 zł	71,00 zł	95,00 zł	104,00 zł	111,00 zł
10	Kolano stałe 90° ze wspornikiem	KSW.../90-KS-X	81,00 zł	85,00 zł	106,00 zł	138,00 zł	150,00 zł	160,00 zł
11	Kolano nastawne 90° z uszczelką	KNU.../90-KS	-	75,00 zł	79,00 zł	104,00 zł	-	-
12	Redukcja [adaptor]	RD.../...-KS/...-X	49,00 zł	54,00 zł	63,00 zł	80,00 zł	91,00 zł	96,00 zł
13	Redukcja wyoblana 80/60 KS	RD080/060-KS	-	28,00 zł	-	-	-	-
14	Rura prosta 250 [mm] z k.p. 1/4"	ROP.../250-KS-X	67,00 zł	70,00 zł	88,00 zł	105,00 zł	110,00 zł	113,00 zł
15	Daszek L=200	DK...-KS-X	38,00 zł	43,00 zł	45,00 zł	91,00 zł	98,00 zł	105,00 zł
16	Rura teleskopowa 2x250 [mm]	RT.../2x250-KS-X	83,00 zł	87,00 zł	101,00 zł	130,00 zł	140,00 zł	146,00 zł
17	Płyta dachowa podwyższona	PDP...-KS	50,60 zł	58,10 zł	60,00 zł	88,00 zł	137,00 zł	142,00 zł
18	Podstawa	PRT...-KS	120,00 zł	120,00 zł	120,00 zł	120,00 zł	-	-
19	Kotłownik przeciwdeszczowy z czerpnią	KPD...-KS	35,00 zł	40,00 zł	47,00 zł	61,00 zł	68,00 zł	70,00 zł
20	Wylot boczny z siatką 1000 [mm]	WB.../1000-KS-X	67,00 zł	70,00 zł	82,00 zł	133,00 zł	145,00 zł	162,00 zł
21	Wylot boczny z siatką 500 [mm]	WB.../500-KS-X	59,00 zł	61,00 zł	67,00 zł	94,00 zł	108,00 zł	114,00 zł
22	Wylot boczny z siatką 250 [mm]	WB.../250-KS-X	52,00 zł	54,00 zł	61,00 zł	74,00 zł	81,00 zł	86,00 zł
23	Obejma ustalająca	OU...-KS-X	20,90 zł	20,90 zł	23,00 zł	24,20 zł	25,40 zł	26,60 zł
24	Rura prosta izolowana 1000 [mm]-IZ	RPD.../.../1000-KS-X	182,00 zł	186,00 zł	222,00 zł	304,00 zł	376,00 zł	380,00 zł
25	Podpora przejściowa izolowana	PJD.../...-KS-X	104,00 zł	120,00 zł	144,00 zł	202,00 zł	250,00 zł	260,00 zł

... - średnica wkładu kominowego, grubość blachy lub wersja wykonania

System Segmentowych Kominów

Spalinowych <SKS-X> jest przeznaczony do budowy kominów pracujących w nadciśnieniu do odprowadzania spalin mokrych z urządzeń z zamkniętą komorą spalania.

Max. temperatura pracy 200°C

Materiał: 1.4301 wg DIN 17441

Rury spawane plazmowo

Połączenia kielichowe (60mm)

Uszczelka silikonowa

Gwarancja 5 lat



1450



Lp	Nazwa elementu	Symbol	Grubość blachy ≠ 0,5/0,5 mm				Grubość blachy ≠ 0,6/0,5 mm		
			DN1/DN2 60/100	DN1/DN2 80/125	DN1/DN2 100/150	DN1/DN2 130/200	DN1/DN2 150/225	DN1/DN2 180/300	DN1/DN2 200/300
1	Rura prosta 1000 [mm]	RPD.../.../1000-KSP	120,00 zł	135,00 zł	165,00 zł	235,00 zł	307,00 zł	375,00 zł	390,00 zł
2	Rura prosta 500 [mm]	RPD.../.../500-KSP	86,00 zł	87,00 zł	111,00 zł	168,00 zł	217,00 zł	259,00 zł	267,00 zł
3	Rura prosta 250 [mm]	RPD.../.../250-KSP	67,00 zł	72,00 zł	80,00 zł	118,00 zł	149,00 zł	172,00 zł	177,00 zł
4	Rura prosta startowa1000 [mm]	RPDS.../.../1000-KSP	130,00 zł	145,00 zł	175,00 zł	245,00 zł	317,00 zł	385,00 zł	400,00 zł
5	Trójnik 90°	TRD.../.../90-KSP	145,00 zł	155,00 zł	185,00 zł	286,00 zł	380,00 zł	479,00 zł	512,00 zł
6	Zaślepka trójnika	ZTRD.../...-KSP	40,00 zł	45,00 zł	-	-	-	-	-
7	Miska / Zaślepka	MSD.../...-KSP	70,00 zł	75,00 zł	90,00 zł	128,00 zł	171,00 zł	215,00 zł	230,00 zł
8	Miska-SP	MSD.../...-KSP-II	100,00 zł	105,00 zł	120,00 zł	168,00 zł	201,00 zł	245,00 zł	260,00 zł
9	Miska pionowa L=250 [mm] - S	MSPD.../...-KSP-I	100,00 zł	108,00 zł	133,00 zł	183,00 zł	231,00 zł	267,00 zł	274,00 zł
10	Miska pionowa L=250 [mm] - P	MSPD.../...-KSP-II	100,00 zł	108,00 zł	133,00 zł	183,00 zł	231,00 zł	267,00 zł	274,00 zł
11	Miska pionowa L=250 [mm] - SP	MSPD.../...-KSP-III	150,00 zł	158,00 zł	183,00 zł	251,00 zł	281,00 zł	317,00 zł	324,00 zł
12	Kolano stałe 90°	KSD.../.../90-KSP	145,00 zł	155,00 zł	185,00 zł	266,00 zł	321,00 zł	393,00 zł	403,00 zł
13	Kolano stałe 90° ze wspornikiem	KSDW.../.../90-KSP	156,00 zł	166,00 zł	201,00 zł	293,00 zł	353,00 zł	432,00 zł	443,00 zł
14	Kolano stałe 45°	KSD.../.../45-KSP	104,00 zł	113,00 zł	121,00 zł	167,00 zł	201,00 zł	246,00 zł	252,00 zł
15	Redukcja (adaptor 1) I	RDD.../...-KSP	82,00 zł	86,00 zł	105,00 zł	145,00 zł	183,00 zł	211,00 zł	218,00 zł
16	Redukcja z króćcem pom.1/4" - S	RDDP.../.../...-KSP-I	120,00 zł	133,00 zł	143,00 zł	195,00 zł	233,00 zł	261,00 zł	268,00 zł
17	Redukcja z króćcem pom.1/4" - SP	RDDP.../.../...-KSP-II	170,00 zł	183,00 zł	193,00 zł	263,00 zł	283,00 zł	311,00 zł	318,00 zł
18	Daszek	DKD.../...-KSP	95,00 zł	102,00 zł	115,00 zł	155,00 zł	195,00 zł	225,00 zł	230,00 zł
19	Ustnik	USD.../...-KSP	68,00 zł	75,00 zł	85,00 zł	116,00 zł	146,00 zł	169,00 zł	173,00 zł
20	Podpora pośrednia	PPD.../...-KSP	188,00 zł	195,00 zł	206,00 zł	216,00 zł	252,00 zł	305,00 zł	305,00 zł
21	Opaska zaciskowa	OPI...-X	26,00 zł	28,00 zł	28,50 zł	32,00 zł	34,30 zł	41,40 zł	41,40 zł
22	Płyta dachowa	PD...-X	30,10 zł	31,00 zł	37,20 zł	49,50 zł	59,00 zł	99,00 zł	99,00 zł
23	Przejście dachowe ką. 0-20°	PDK.../20-X	159,70 zł	173,00 zł	181,50 zł	183,00 zł	192,00 zł	250,00 zł	250,00 zł
24	Przejście dachowe ką. 20-35°	PDK.../35-X	191,40 zł	207,80 zł	213,40 zł	216,00 zł	245,00 zł	329,00 zł	329,00 zł
25	Kotłeniz przeciwdeszczowy	KPD...-X	23,20 zł	24,60 zł	26,00 zł	28,80 zł	33,10 zł	38,10 zł	38,10 zł
26	Wylot boczny z czerpnią 0,22 [m]	WBD.../...-KSP	78,00 zł	85,00 zł	98,00 zł	-	-	-	-
27	Obejma mocująca I	OMD-I...-X/5-8	52,00 zł	55,70 zł	69,00 zł	70,00 zł	71,00 zł	72,00 zł	72,00 zł
27	Obejma mocująca II	OMD-II...-X/5-15	90,00 zł	93,00 zł	98,00 zł	102,00 zł	104,20 zł	119,50 zł	119,50 zł
29	Trójnik z dolotem bocznym	TRD.../.../90-DB-KSP	185,00 zł	200,00 zł	230,00 zł	335,00 zł	430,00 zł	530,00 zł	562,00 zł
30	Rura prosta dolotowa boczna	RP.../...-DB-KSP	185,00 zł	200,00 zł	230,00 zł	335,00 zł	430,00 zł	530,00 zł	562,00 zł
31	Adaptor 2 - BUT	ADAP2.../...-KSP-BUT	na zamówienie			na zamówienie			
32	Zaślepka trójnika z siatką	ZTS...-KSP	30,00 zł	34,00 zł	38,00 zł	45,00 zł	53,00 zł	65,00 zł	65,00 zł
33	Wspornik	KW-KSP	90,00 zł		-	-	-	-	
34	Wylot boczny z siatką	WB.../1000-X6	88,00 zł	109,00 zł	124,00 zł	145,00 zł	165,00 zł	220,00 zł	220,00 zł

... - średnica wkładu kominowego, grubość blachy lub wersja wykonania

System Kominów Spalinowo-Powietrznych <SKSP> jest przeznaczony do budowy kominów pracujących w nadciśnieniu do odprowadzania spalin mokrych z urządzeń z zamkniętą komorą spalania oraz doprowadzania powietrza do spalania.

Max. temperatura pracy 200°C

Materiał:

Rura spalinowa 1.4404 wg DIN 17441

Rura powietrzna 1.4301 wg DIN 17441

Rury spawane plazmowo

Połączenia kielichowe (60mm)

Gwarancja 5 lat

Uszczelka silikonowa - rura spalinowa



1450

Lp	Nazwa elementu	Symbol	Grubość blachy $\neq 0,5/\neq 0,5$ mm				Grubość blachy $\neq 0,6/\neq 0,5$ mm			
			DN1/DN2 60/100	DN1/DN2 80/125	DN1/DN2 100/150	DN1/DN2 130/200	DN1/DN2 150/225	DN1/DN2 180/300	DN1/DN2 200/300	
1	Rura prosta 1000 [mm] malowana	RPD.../.../1000-KSP-ML	135,00 zł	152,00 zł	191,00 zł	267,00 zł	343,00 zł	423,00 zł	438,00 zł	
2	Rura prosta 500 [mm] malowana	RPD.../.../500-KSP-ML	97,00 zł	109,00 zł	124,00 zł	184,00 zł	235,00 zł	283,00 zł	291,00 zł	
3	Rura prosta 250 [mm] malowana	RPD.../.../250-KSP-ML	77,00 zł	82,00 zł	91,00 zł	126,00 zł	159,00 zł	184,00 zł	189,00 zł	
4	Rura prosta startowa 1000 [mm]	RPDS.../.../1000-KSP-ML	145,00 zł	156,00 zł	201,00 zł	277,00 zł	353,00 zł	433,00 zł	448,00 zł	
5	Trójnik 90° malowany	TRD.../.../90-KSP-ML	155,00 zł	166,00 zł	195,00 zł	302,00 zł	440,00 zł	545,00 zł	577,00 zł	
6	Zaślepka trójnika	ZTRD.../.../...-KSP-ML	48,00 zł	54,00 zł	-	-	-	-	-	
7	Miska / Zaślepka	MSD.../...-KSP-ML	80,00 zł	85,00 zł	100,00 zł	148,00 zł	201,00 zł	245,00 zł	265,00 zł	
8	Miska pionowa L=250 [mm] malowana - S	MSPD.../...-KSP-ML-I	110,00 zł	128,00 zł	144,00 zł	198,00 zł	261,00 zł	302,00 zł	309,00 zł	
9	Miska pionowa L=250 [mm] malowana - P	MSPD.../...-KSP-ML-II	110,00 zł	128,00 zł	144,00 zł	198,00 zł	261,00 zł	302,00 zł	309,00 zł	
10	Miska pionowa L=250 [mm] malowana - SP	MSPD.../...-KSP-ML-III	160,00 zł	168,00 zł	193,00 zł	208,00 zł	311,00 zł	352,00 zł	359,00 zł	
11	Kolano stałe 90° malowane	KSD.../.../90-KSP-ML	155,00 zł	165,00 zł	195,00 zł	281,00 zł	351,00 zł	428,00 zł	438,00 zł	
12	Kolano stałe 90° ze wspornikiem malowane	KSDW.../.../90-KSP-ML	167,00 zł	177,00 zł	212,00 zł	310,00 zł	383,00 zł	463,00 zł	478,00 zł	
13	Kolano stałe 45° malowane	KSD.../.../45-KSP-ML	113,00 zł	122,00 zł	130,00 zł	179,00 zł	216,00 zł	264,00 zł	270,00 zł	
14	Redukcja [adaptor 1] I malowana	RDD.../...-KSP-ML	91,00 zł	95,00 zł	114,00 zł	157,00 zł	198,00 zł	230,00 zł	237,00 zł	
15	Redukcja z króćcem pom. 1/4" malowana - S	RDDP.../.../...-KSP-ML-I	129,00 zł	142,00 zł	152,00 zł	207,00 zł	248,00 zł	279,00 zł	286,00 zł	
16	Redukcja z króćcem pom. 1/4" malowana - SP	RDDP.../.../...-KSP-ML-II	180,00 zł	193,00 zł	203,00 zł	275,00 zł	298,00 zł	329,00 zł	336,00 zł	
17	Daszek malowany	DKD.../...-KSP-ML	105,00 zł	112,00 zł	125,00 zł	167,00 zł	225,00 zł	260,00 zł	265,00 zł	
18	Ustnik malowany	USD.../...-KSP-ML	78,00 zł	85,00 zł	95,00 zł	128,00 zł	176,00 zł	204,00 zł	208,00 zł	
19	Podpora pośrednia	PPD.../...-KSP-ML	208,00 zł	215,00 zł	226,00 zł	241,00 zł	282,00 zł	340,00 zł	340,00 zł	
20	Opaska zaciskowa	OPI...-X	32,00 zł	34,00 zł	35,00 zł	40,00 zł	43,00 zł	50,00 zł	50,00 zł	
21	Płyta dachowa malowana	PD...-X-ML	40,00 zł	41,00 zł	48,00 zł	59,00 zł	69,00 zł	110,00 zł	110,00 zł	
22	Przejście dachowe ką. 0-20° malowane	PDK.../20-X-ML	178,20 zł	192,50 zł	202,40 zł	241,00 zł	262,00 zł	350,00 zł	350,00 zł	
23	Przejście dachowe ką. 20-35° malowane	PDK.../35-X-ML	118,90 zł	236,50 zł	243,10 zł	298,00 zł	315,00 zł	483,00 zł	483,00 zł	
24	Kotnierz przeciwdeszczowy malowany	KPD...-X-ML	32,00 zł	34,00 zł	35,00 zł	39,00 zł	44,00 zł	48,00 zł	48,00 zł	
25	Wylot boczny z czerpnią 0,22 [m] malowany	WBD.../...-KSP-ML	88,00 zł	95,00 zł	108,00 zł	-	-	-	-	
26	Obejma mocująca I malowana	OMD-I...-X/5-8-ML	61,00 zł	65,00 zł	78,00 zł	80,00 zł	91,00 zł	92,00 zł	92,00 zł	
27	Obejma mocująca II malowana	OMD-II...-X/5-15-ML	100,00 zł	103,00 zł	108,00 zł	132,00 zł	125,00 zł	140,00 zł	140,00 zł	
28	Trójnik z dolotem bocznym malowany	TRD.../.../90-DB-KSP-ML	196,00 zł	211,00 zł	242,00 zł	351,00 zł	490,00 zł	596,00 zł	627,00 zł	
29	Rura prosta dolotowa boczna malowana	RP.../...-DB-KSP-ML	196,00 zł	211,00 zł	242,00 zł	351,00 zł	490,00 zł	596,00 zł	627,00 zł	
30	Adaptor 2 - BUT malowany	ADAP2.../...-KSP-BUT-ML	na zamówienie				na zamówienie			
31	Zaślepka trójnika z siatką malowana	ZTS...-KSP-ML	35,00 zł	39,00 zł	43,00 zł	50,00 zł	63,00 zł	75,00 zł	75,00 zł	
32	Wspornik malowany	KW-KSP-ML	100,00 zł			-	-	-	-	
33	Wylot boczny z siatką	WB.../1000-X6-ML	103,00 zł	126,00 zł	150,00 zł	170,00 zł	201,00 zł	268,00 zł	268,00 zł	

... - średnica wkładu kominowego, grubość blachy lub wersja wykonania

System Kominów Spalinowo-Powietrznych Malowanych <SKSP-ML> jest przeznaczony do budowy kominów pracujących w nadciśnieniu do odprowadzania spalin mokrych z urządzeń z zamkniętą komorą spalania oraz doprowadzania powietrza do spalania.

Max. temperatura pracy 200°C

Materiał:

Rura spalinowa 1.4404 wg DIN 17441

Rura powietrzna 1.4301 wg DIN 17441 malowana proszkowo na kolor biały RAL 9003

Rury spawane plazmowo

Połączenia kielichowe (60mm)

Gwarancja 5 lat

Uszczelka silikonowa - rura spalinowa



1450



Lp	Nazwa elementu	Symbol	Grubość blachy ≠ 0,5/0,5 mm				Grubość blachy ≠ 0,6/0,5 mm		
			DN1/DN2 60/100	DN1/DN2 80/125	DN1/DN2 100/150	DN1/DN2 130/200	DN1/DN2 150/225	DN1/DN2 180/300	DN1/DN2 200/300
1	Rura prosta 1000 [mm]	RPD.../.../1000-KSP-XO	82,00 zł	88,00 zł	101,00 zł	120,00 zł	153,00 zł	179,00 zł	189,00 zł
2	Rura prosta 500 [mm]	RPD.../.../500-KSP-XO	59,00 zł	68,00 zł	75,00 zł	87,00 zł	100,00 zł	111,00 zł	115,00 zł
3	Rura prosta 250 [mm]	RPD.../.../250-KSP-XO	51,00 zł	57,00 zł	61,00 zł	68,00 zł	78,00 zł	83,00 zł	90,00 zł
4	Rura prosta startowa 1000 [mm]	RPDS.../.../1000-KSP-XO	93,00 zł	98,00 zł	112,00 zł	130,00 zł	163,00 zł	189,00 zł	200,00 zł
5	Trójnik 90°	TRD.../.../90-KSP-XO	108,00 zł	114,00 zł	129,00 zł	165,00 zł	231,00 zł	279,00 zł	289,00 zł
6	Zaślepka trójnika	ZTRD.../...-KSP-XO	40,00 zł	46,00 zł	-	-	-	-	-
7	Miska / Zaślepka z kulką	MSD.../...-KSP-XO	66,00 zł	70,00 zł	83,00 zł	118,00 zł	163,00 zł	205,00 zł	221,00 zł
8	Miska pionowa L=250 [mm] - S	MSPD.../...-KSP-I-XO	86,00 zł	95,00 zł	117,00 zł	140,00 zł	186,00 zł	221,00 zł	231,00 zł
9	Kolano state 90°	KSD.../.../90-KSP-XO	116,00 zł	123,00 zł	147,00 zł	195,00 zł	243,00 zł	259,00 zł	269,00 zł
10	Kolano state 90° ze wspornikiem	KSDW.../.../90-KSP-XO	125,00 zł	134,00 zł	162,00 zł	225,00 zł	285,00 zł	301,00 zł	311,00 zł
11	Kolano state 45°	KSD.../.../45-KSP-XO	83,00 zł	87,00 zł	92,00 zł	127,00 zł	139,00 zł	153,00 zł	158,00 zł
12	Redukcja [adaptor 1] I	RDD.../...-KSP-XO	74,00 zł	77,00 zł	88,00 zł	121,00 zł	164,00 zł	193,00 zł	198,00 zł
13	Redukcja z króćcem pom. 1/4" - S	RDDP.../.../...-KSP-I-XO	126,00 zł	140,00 zł	151,00 zł	185,00 zł	217,00 zł	245,00 zł	250,00 zł
14	Podpora pośrednia	PPD.../...-KSP-XO	126,00 zł	137,00 zł	145,00 zł	155,00 zł	178,00 zł	216,00 zł	216,00 zł
15	Opaska zaciskowa	OPI...-OC	13,00 zł	14,00 zł	14,00 zł	15,50 zł	15,00 zł	18,00 zł	18,00 zł
16	Obejma mocująca I	OMD-I...-X/5-8	52,00 zł	55,70 zł	69,00 zł	70,00 zł	71,00 zł	72,00 zł	72,00 zł
17	Obejma mocująca II	OMD-II...-X/5-15	90,00 zł	93,00 zł	98,00 zł	102,00 zł	104,20 zł	119,50 zł	119,50 zł
18	Adaptor 2 - BUT	ADAP2.../...-KSP-BUT-XO	na zamówienie				na zamówienie		

... - średnica wkładu kominowego, grubość blachy lub wersja wykonania

<SKSP-XO-ML>

Lp	Nazwa elementu	Symbol	Grubość blachy ≠ 0,5/0,5 mm				Grubość blachy ≠ 0,6/0,5 mm		
			DN1/DN2 60/100	DN1/DN2 80/125	DN1/DN2 100/150	DN1/DN2 130/200	DN1/DN2 150/225	DN1/DN2 180/300	DN1/DN2 200/300
1	Rura prosta 1000 [mm]	RPD.../.../1000-KSP-XO-ML	98,00 zł	104,00 zł	129,00 zł	152,00 zł	192,00 zł	229,00 zł	240,00 zł
2	Rura prosta 500 [mm]	RPD.../.../500-KSP-XO-ML	71,00 zł	80,00 zł	89,00 zł	103,00 zł	110,00 zł	136,00 zł	140,00 zł
3	Rura prosta 250 [mm]	RPD.../.../250-KSP-XO-ML	61,00 zł	68,00 zł	73,00 zł	76,00 zł	91,00 zł	96,00 zł	102,00 zł
4	Trójnik 90°	TRD.../.../90-KSP-XO-ML	118,00 zł	125,00 zł	141,00 zł	181,00 zł	273,00 zł	336,00 zł	347,00 zł
5	Zaślepka trójnika	ZTRD.../...-KSP-XO-ML	49,00 zł	55,00 zł	-	-	-	-	-
6	Miska / Zaślepka z kulką	MSD.../...-KSP-XO-ML	74,00 zł	79,00 zł	94,00 zł	138,00 zł	195,00 zł	242,00 zł	258,00 zł
7	Kolano state 90°	KSD.../.../90-KSP-XO-ML	126,00 zł	134,00 zł	158,00 zł	225,00 zł	275,00 zł	296,00 zł	306,00 zł
8	Kolano state 45°	KSD.../.../45-KSP-XO-ML	92,00 zł	96,00 zł	102,00 zł	142,00 zł	155,00 zł	172,00 zł	177,00 zł
9	Redukcja [adaptor 1] I	RDD.../...-KSP-XO-ML	83,00 zł	87,00 zł	97,00 zł	136,00 zł	180,00 zł	212,00 zł	217,00 zł
10	Redukcja z króćcem pom. 1/4"	RDDP.../.../...-KSP-I-XO	136,00 zł	150,00 zł	160,00 zł	200,00 zł	233,00 zł	264,00 zł	279,00 zł

Systemy Kominów Spalinowo-Powietrznych <SKSP-XO>, <SKSP-XO-ML> są przeznaczone do budowy kominów pracujących w nadciśnieniu do odprowadzania spalin mokrych z urządzeń z zamkniętą komorą spalania oraz doprowadzania powietrza do spalania.

Max. temperatura pracy 200°C
Materiał:
Rura spalinowa 1.4301 wg DIN 17441
Rura powietrzna bl. ocynkowana malowana proszkowo
Rury spawane plazmowo
Połączenia kielichowe (60mm)
Gwarancja 5 lat
Uszczelka silikonowa - rura spalinowa

UWAGA: Pozostałe elementy systemu należy dobrać z systemu SKSP lub SKSP-ML

<SKSPD>



Lp	Nazwa elementu	Symbol	Grubość blachy \neq 0,5/0,5/0/5 mm		
			DN1/DN2/DN3 60/100/200	DN1/DN2/DN3 80/125/225	DN1/DN2/DN3 100/150/250
1	Rura prosta 1m	RPD.../.../1000-KSPD	283,00 zł	306,00 zł	350,00 zł
2	Rura prosta 0,5m	RPD.../.../500-KSPD	195,00 zł	212,00 zł	241,00 zł
3	Rura prosta 0,25m	RPD.../.../250-KSPD	125,00 zł	135,00 zł	150,00 zł
4	Trójnik 90°	TRD.../.../90-KSPD	400,00 zł	435,00 zł	525,00 zł
5	Trójnik 90° DB	TRD.../.../90-DB-KSPD	460,00 zł	495,00 zł	600,00 zł
6	Kołano ze wspornikiem	KSDW.../.../90-KSPD	625,00 zł	670,00 zł	805,00 zł
7	Kołano 90°	KSD.../.../90-KSPD	360,00 zł	385,00 zł	455,00 zł
8	Kołano 45°	KSD.../.../45-KSPD	285,00 zł	305,00 zł	335,00 zł
9	Rura/Zamknięcie izolacji górne	ZTD.../.../G-KSPD	125,00 zł	135,00 zł	150,00 zł
10	Rura/Zamknięcie izolacji dolne	ZTD.../.../D-KSPD	125,00 zł	135,00 zł	150,00 zł
11	Miska	MSD.../.../KSPD	220,00 zł	238,00 zł	274,00 zł
12	Podpora przejściowa	PJD.../.../KSPD	254,00 zł	275,00 zł	297,00 zł
13	Ustnik spalinowy KSP	USD.../...-CH-KSP	68,00 zł	75,00 zł	85,00 zł
14	Daszek spalinowy KSP	DKD.../...-CH-KSP	95,00 zł	102,00 zł	115,00 zł

... - średnica wkładu kominowego, grubość blachy lub wersja wykonania

System Kominów Spalinowo-Powietrznych-Izolowanych <SKSPD>

jest przeznaczony do budowy kominów pracujących w nadciśnieniu do odprowadzania spalin mokrych z urządzeń z zamkniętą komorą spalania oraz doprowadzania powietrza do spalania, montowanych na zewnątrz budynków, lub przechodzących przez pomieszczenia nieogrzewane.

Max. temperatura pracy 200°C

Materiał:

Rura spalinowa 1.4404 wg DIN 17441

Rura powietrzna 1.4301 wg DIN 17441

Rura zewnętrzna 1.4301 wg DIN 17441

Rury spawane plazmowo

Połączenia kielichowe (60mm)

Gwarancja 5 lat

Uszczelka silikonowa - rura spalinowa

Izolacja 50 mm

<SKSPD-XO>



Lp	Nazwa elementu	Symbol	Grubość blachy \neq 0,5/0,5/0/5 mm		
			DN1/DN2/DN3 60/100/200	DN1/DN2/DN3 80/125/225	DN1/DN2/DN3 100/150/250
1	Rura prosta 1m	RPD.../.../1000-KSPD-XO	254,00 zł	267,00 zł	296,00 zł
2	Rura prosta 0,5m	RPD.../.../500-KSPD-XO	174,00 zł	188,00 zł	212,00 zł
3	Rura prosta 0,25m	RPD.../.../250-KSPD-XO	112,00 zł	123,00 zł	135,00 zł
4	Trójnik 90°	TRD.../.../90-KSPD-XO	378,00 zł	415,00 zł	489,00 zł
5	Trójnik 90° DB	TRD.../.../90-DB-KSPD-XO	441,00 zł	478,00 zł	567,00 zł
6	Kołano ze wspornikiem	KSDW.../.../90-KSPD-XO	620,00 zł	667,00 zł	798,00 zł
7	Kołano 90°	KSD.../.../90-KSPD-XO	342,00 zł	368,00 zł	478,00 zł
8	Kołano 45°	KSD.../.../45-KSPD-XO	273,00 zł	288,00 zł	317,00 zł
9	Rura/Zamknięcie izolacji górne	ZTD.../.../G-KSPD	132,00 zł	142,00 zł	158,00 zł
10	Rura/Zamknięcie izolacji dolne	ZTD.../.../D-KSPD-XO	112,00 zł	123,00 zł	135,00 zł
11	Miska	MSD.../.../KSPD-XO	223,00 zł	241,00 zł	283,00 zł
12	Podpora przejściowa	PJD.../.../KSPD-XO	259,00 zł	280,00 zł	301,00 zł
13	Ustnik spalinowy KSP	USD.../...-CH-KSP	68,00 zł	75,00 zł	85,00 zł
14	Daszek spalinowy KSP	DKD.../...-CH-KSP	95,00 zł	102,00 zł	115,00 zł

System Kominów Spalinowo-Powietrznych-Izolowanych <SKSPD-XO> jest przeznaczony do budowy kominów pracujących w nadciśnieniu do odprowadzania spalin mokrych z urządzeń z zamkniętą komorą spalania oraz doprowadzania powietrza do spalania, montowanych na zewnątrz budynków, lub przechodzących przez pomieszczenia nieogrzewane.

Max. temperatura pracy 200°C

Materiał:

Rura spalinowa 1.4301 wg DIN 17441

Rura powietrzna bl. ocynkowana

Rura zewnętrzna 1.4301 wg DIN 17441

Rury spawane plazmowo

Połączenia kielichowe (60mm)

Gwarancja 5 lat

Uszczelka silikonowa - rura spalinowa

Izolacja 50 mm




1450

Lp	Nazwa elementu	Symbol	Grubość blachy ≠ 0,5/0,5 mm				Grubość blachy ≠ 0,6/0,5 mm				
			DN1/DN2 60/120	DN1/DN2 80/140	DN1/DN2 100/160	DN1/DN2 130/190	DN1/DN2 150/210	DN1/DN2 160/220	DN1/DN2 180/240	DN1/DN2 200/260	DN1/DN2 250/310
1	Rura prosta 1000 [mm]	RPD.../.../1000-KS-IZ	182,00 zł	189,00 zł	214,00 zł	231,00 zł	271,00 zł	280,00 zł	307,00 zł	332,00 zł	434,00 zł
2	Rura prosta 500 [mm]	RPD.../.../500-KS-IZ	127,40 zł	132,30 zł	149,80 zł	161,70 zł	189,70 zł	196,00 zł	214,90 zł	232,40 zł	303,80 zł
3	Rura prosta 250 [mm]	RPD.../.../250-KS-IZ	91,00 zł	94,50 zł	107,00 zł	115,50 zł	135,50 zł	140,00 zł	153,50 zł	166,00 zł	217,00 zł
4	Trójnik 90°	TRD.../.../90-KS-IZ	218,40 zł	224,80 zł	247,50 zł	288,75 zł	352,30 zł	364,00 zł	399,10 zł	448,20 zł	629,30 zł
5	Trójnik 45°	TRD.../.../45-KS-IZ	291,20 zł	302,40 zł	353,10 zł	381,15 zł	440,70 zł	476,00 zł	521,90 zł	581,00 zł	802,90 zł
6	Zaślepka trójnika	ZTD.../...-KS-IZ	96,00 zł	97,00 zł	98,00 zł	100,00 zł	105,00 zł	108,00 zł	110,00 zł	115,00 zł	125,00 zł
7	Rura prosta z rewizją	RPDR.../...-KS-IZ	247,40 zł	252,30 zł	269,80 zł	281,70 zł	309,70 zł	316,00 zł	334,90 zł	352,40 zł	423,80 zł
8	Miska	MSD.../...-KS-IZ	140,00 zł	155,00 zł	160,00 zł	166,00 zł	180,00 zł	190,00 zł	202,00 zł	212,00 zł	255,00 zł
9	Kolano stałe 90°	KSD.../.../90-KS-IZ	218,40 zł	226,80 zł	241,00 zł	259,90 zł	299,50 zł	309,40 zł	319,30 zł	358,60 zł	503,50 zł
10	Kolano stałe 90° ze wspornikiem	KSDW.../.../90-KS-IZ	358,00 zł	381,00 zł	400,00 zł	425,00 zł	479,00 zł	489,00 zł	522,00 zł	570,00 zł	758,00 zł
11	Kolano stałe 45°	KSD.../.../45-KS-IZ	163,80 zł	170,10 zł	181,00 zł	195,00 zł	224,60 zł	232,10 zł	239,50 zł	269,00 zł	377,60 zł
12	Kolano stałe 30°	KSD.../.../30-KS-IZ	163,80 zł	170,10 zł	181,00 zł	195,00 zł	224,60 zł	232,10 zł	239,50 zł	269,00 zł	377,60 zł
13	Kotłierz zamykający ocieplenie	NKD.../...-X-...	28,00 zł	29,00 zł	30,00 zł	33,00 zł	38,00 zł	39,00 zł	40,00 zł	41,70 zł	48,00 zł
14	Redukcja (adaptor 1)	RDD.../...-KS-IZ	140,20 zł	145,60 zł	164,80 zł	177,90 zł	208,70 zł	215,60 zł	236,40 zł	255,70 zł	334,20 zł
15	Redukcja z króćcem pom. 1/4"	RDDP.../.../...-KS-IZ	240,20 zł	245,60 zł	264,80 zł	277,90 zł	308,70 zł	315,60 zł	336,40 zł	355,70 zł	434,20 zł
16	Daszek	DKD.../...-KS-IZ	87,40 zł	90,80 zł	107,00 zł	115,50 zł	141,00 zł	145,60 zł	159,70 zł	179,30 zł	251,80 zł
17	Ustnik	USD.../...-KS-IZ	104,90 zł	108,90 zł	128,40 zł	138,60 zł	169,10 zł	174,80 zł	191,60 zł	215,20 zł	302,10 zł
18	Podpora przejściowa	PJD.../...-KS-IZ	161,00 zł	178,25 zł	184,00 zł	190,90 zł	207,00 zł	218,50 zł	232,30 zł	243,80 zł	293,25 zł
19	Podpora pośrednia	PPD.../...-KS-IZ	175,00 zł	193,75 zł	200,00 zł	207,50 zł	225,00 zł	237,50 zł	252,50 zł	265,00 zł	318,75 zł
20	Opaska zaciskowa - I	OPI...-X	28,00 zł	29,00 zł	29,20 zł	31,00 zł	32,00 zł	34,00 zł	35,50 zł	37,50 zł	42,50 zł
21	Opaska zaciskowa - II	OPII...-X	16,50 zł	18,20 zł	20,00 zł	21,50 zł	22,50 zł	22,90 zł	24,00 zł	25,00 zł	28,40 zł
22	Opaska zaciskowa - IV	OPIV...-X	-	-	42,00 zł	42,00 zł	42,00 zł	44,00 zł	45,00 zł	46,00 zł	49,00 zł
23	Przejście dachowe kąt. 0-20°	PDK.../20-X	173,00 zł	180,00 zł	182,00 zł	183,00 zł	185,00 zł	192,00 zł	210,00 zł	220,00 zł	260,00 zł
24	Przejście dachowe kąt. 20-35°	PDK.../35-X	207,00 zł	210,00 zł	214,00 zł	218,00 zł	220,00 zł	245,00 zł	272,00 zł	285,00 zł	360,00 zł
25	Kotłierz przeciwdeszczowy	KPD...-X	24,30 zł	25,50 zł	26,60 zł	28,00 zł	31,00 zł	33,10 zł	34,70 zł	35,40 zł	39,00 zł
26	Wylot boczny 0,22 [m]	WBD.../...-KS-IZ	187,00 zł	191,50 zł	205,00 zł	215,50 zł	240,50 zł	248,00 zł	263,50 zł	281,00 zł	342,00 zł
27	Obejma mocująca II	OMD-II...-X/5-15	92,00 zł	96,00 zł	98,00 zł	100,00 zł	104,00 zł	105,00 zł	108,00 zł	114,00 zł	125,00 zł
28	Konsola wsporcza	KWD...-X/5-15	110,00 zł	112,00 zł	115,00 zł	130,00 zł	132,50 zł	135,00 zł	141,20 zł	153,00 zł	206,00 zł

... - średnica wkładu kominowego, grubość blachy lub wersja wykonania

System Kominów Spalinowych Izolowanych <SKD-IZ>, stosowany jest do budowy kominów spalinowych pracujących w nadciśnieniu od doprowadzania spalin z urządzeń opalanych gazem, olejem lub peletem.

Max. temperatura pracy 200°C
 Materiał na rury wewnętrzne: 1,4404 wg DIN 17441
 Materiał na płaszcz zewnętrzny: 1,4301 wg DIN 17441
 Izolacja 30mm
 Rury spawane plazmowo
 Połączenia kielichowe (60mm)
 Uszczelka silikonowa
 Gwarancja 5 lat



RURA PROSTA



Lp	Nazwa elementu	Symbol	Średnica DN	
			Ø80	Ø100
1	Rura prosta 1m	RP.../1000-CZ1,2P	54,00 zł	66,00 zł
2	Rura prosta 0,5m	RP.../500-CZ1,2P	40,00 zł	49,00 zł
3	Rura prosta 0,25m	RP.../250-CZ1,2P	34,00 zł	42,00 zł

... - średnica (np. RP080/1000-CZ1,2P)
Materiał: blacha czarna gat. DC01, gr. 1,2 mm

KOLANA STAŁE 90° I 45°



Lp	Nazwa elementu	Symbol	Średnica DN	
			Ø80	Ø100
1	Kolano stałe 90	KS.../90-CZ1,2P	63,00 zł	77,00 zł
2	Kolano stałe 45	KS.../45-CZ1,2P	52,00 zł	60,00 zł

... - średnica (np. KS080/90-CZ1,2P)
Materiał: blacha czarna gat. DC01, gr. 1,2 mm

KOLANO STAŁE 90° - 2 SEG.

NOWOŚĆ



Lp	Nazwa elementu	Symbol	Średnica DN	
			Ø80	Ø100
1	Kolano stałe 90 [2 segm.]	KS.../90-CZ1,2P-2SEG	63,00 zł	77,00 zł

... - średnica (np. KS080/90-CZ1,2P-2SEG)
Materiał: blacha czarna gat. DC01, gr. 1,2 mm

TRÓJNIK 90°



Lp	Nazwa elementu	Symbol	Średnica DN	
			Ø80	Ø100
1	Trójnik 90	TR.../90-CZ1,2P	82,00 zł	89,00 zł

... - średnica (np. TR080/90-CZ1,2P)
Materiał: blacha czarna gat. DC01, gr. 1,2 mm

ZAŚLEPKA DO TRÓJNIKA



Lp	Nazwa elementu	Symbol	Średnica DN	
			Ø80	Ø100
1	Zaślepka do trójnika	ZT...-CZ1,2P	54,00 zł	56,00 zł

... - średnica (np. ZT080-CZ1,2P)
Materiał: blacha czarna gat. DC01, gr. 1,2 mm

ZAŚLEPKA

MISKA



Lp	Nazwa elementu	Symbol	Średnica DN	
			Ø80	Ø100
1	Miska/Zaślepka	MS/Z...-CZ1,2P	44,00 zł	46,00 zł
2	Miska z odpływem kondensatu	MS...-CZ1,2P	54,00 zł	56,00 zł

... - średnica (np. MS080-CZ1,2P)
Materiał: blacha czarna gat. DC01, gr. 1,2 mm

REDUKCJA



Lp	Nazwa elementu	Symbol	Średnica DN	
			Ø80	Ø100
1	Redukcja	RD.../...-CZ1,2P	38,00 zł	38,00 zł

... - średnica (np. RD080/100-CZ1,2P)
Materiał: blacha czarna gat. DC01, gr. 1,2 mm

System Przyłączy Kominowych do pieców na Pelet <SPKP>

System służy do budowy przyłączy kominowych, wykonanych w całości ze stali czarnej o grubości 1,2 mm, w gatunku DC01, wg normy PN-EN1856-2:2009. Zalecany do odprowadzania spalin z kominków lub urządzeń grzewczych na pelet.

System Przyłączy Kominowych <SPKP> może być zastosowany jako przyłącze do kotłów odprowadzających spaliny, których temperatura może krótkotrwale dochodzić do 300°C.

Elementy systemu <SPKP> nie mogą stanowić samodzielnego kominu.

Maksymalna temperatura pracy ciągłej 250°C.

Elementy malowane proszkowo farbą wysokotemperaturową (do 400°C) wewnątrz i na zewnątrz na kolor czarny mat.

Gwarancja 2 lata



ROZETA I



Lp	Nazwa elementu	Symbol	Średnica DN	
			Ø80	Ø100
1	Rozeta z uszczelką	ROZ...-CZ1,2P	40,00 zł	44,00 zł

... - średnica (np. ROZ080-CZ1,2P)
Materiał: blacha czarna gat. DC01, gr. 1,2 mm

ROZETA II



Lp	Nazwa elementu	Symbol	Średnica DN	
			Ø80	Ø100
1	Rozeta	ROZII...-CZ1,2P	12,00 zł	15,00 zł

... - średnica (np. ROZII080-CZ1,2P)
Materiał: blacha czarna gat. DC01

ROZETA III SILIKONOWA



Lp	Nazwa elementu	Symbol	Średnica DN	
			Ø80	
1	Rozeta silikonowa	ROZIII80-CZ1,2P	15,00 zł	

Materiał: silikon

ZŁĄCZKI



Lp	Nazwa elementu	Symbol	Średnica DN	
			Ø80	Ø100
1	Złączka żeńska	<td>53,00 zł</td> <td>56,00 zł</td>	53,00 zł	56,00 zł
2	Złączka męska	ZM...-CZ1,2P	16,00 zł	18,00 zł

... - średnica (np. ZZ080-CZ1,2P)
Materiał: blacha czarna gat. DC01, gr. 1,2 mm

DASZEK



Lp	Nazwa elementu	Symbol	Średnica DN	
			Ø80	Ø100
1	Daszek	DK...-CZ1,2P	57,00 zł	60,00 zł

... - średnica (np. DK080-CZ1,2P)
Materiał: blacha chromoniklowa 1.4404 malowana proszkowo

WKŁADKA



Lp	Nazwa elementu	Symbol	Średnica DN	
			Ø80	Ø100
1	Wkładka	WKCP DN/DC-CZ1,2P	110,00 zł	110,00 zł

... - średnica (np. WKCP080/200- CZ1,2P)
DC- średnica kominu ceramicznego
DN-średnica nominalna
Materiał: blacha czarna gat. DC01

OBEJMA



Lp	Nazwa elementu	Symbol	Średnica DN	
			Ø80	Ø100
1	Obejma	OMD-I-...-CZ1,2P	24,00 zł	26,00 zł

... - średnica (np. OMD-I-080-CZ1,2P)
Materiał: blacha czarna gat. DC01

WYRZUTNIA



Lp	Nazwa elementu	Symbol	Średnica DN	
			Ø80	Ø100
1	Wyrzutnia	WBO80-CZ1,2P	39,00 zł	

Materiał: blacha chromoniklowa 1.4404, malowana proszkowo

KOLANO STAŁE Z REWIZJĄ 90°



Lp	Nazwa elementu	Symbol	Średnica DN	
			Ø80	Ø100
1	Kolano z rewizją	KSR.../90-CZ1,2P	126,00 zł	154,00 zł

... - średnica (np. KSR080/90-CZ1,2P)

Materiał: blacha czarna gat. DC01, gr. 1,2 mm

KOLANO STAŁE Z REWIZJĄ 45°

NOWOŚĆ



Lp	Nazwa elementu	Symbol	Średnica DN	
			Ø80	Ø100
1	Kolano z rewizją	KSR.../45-CZ1,2P	126,00 zł	154,00 zł

... - średnica (np. KSR080/45-CZ1,2P)

Materiał: blacha czarna gat. DC01, gr. 1,2 mm

TRÓJNIK Z REWIZJĄ



Lp	Nazwa elementu	Symbol	Średnica DN	
			Ø80	Ø100
1	Trójnik z rewizją	TRR...-CZ1,2P	145,00 zł	166,00 zł

... - średnica (np. TRR80-CZ1,2P)

Materiał: blacha czarna gat. DC01, gr. 1,2 mm

RURA TELESKOPOWA



Lp	Nazwa elementu	Symbol	Średnica DN	
			Ø80	Ø100
1	Rura teleskopowa	RT.../2x0,33-CZ1,2P	135,00 zł	160,00 zł

... - średnica (np. RT80/2x0,33-CZ1,2P)

Materiał: blacha czarna gat. DC01, gr. 1,2 mm

RURA PROSTA

NOWOŚĆ



Lp	Nazwa elementu	Symbol	Średnica DN	
			Ø80	Ø100
1	Rura prosta 1m	RP.../1000-CZ1,2SP	54,00 zł	66,00 zł
2	Rura prosta 0,5m	RP.../500-CZ1,2SP	40,00 zł	49,00 zł
3	Rura prosta 0,25m	RP.../250-CZ1,2SP	34,00 zł	42,00 zł

... - średnica (np. RP080/1000-CZ1,2SP)
Materiał: blacha czarna gat. DC01, gr. 1,2 mm

KOLANA STAŁE 90° I 45°

NOWOŚĆ

NOWOŚĆ



Lp	Nazwa elementu	Symbol	Średnica DN	
			Ø80	Ø100
1	Kolano stałe 90	KS.../90-CZ1,2SP	63,00 zł	77,00 zł
2	Kolano stałe 45	KS.../45-CZ1,2SP	52,00 zł	60,00 zł

... - średnica (np. KS080/90-CZ1,2SP)
Materiał: blacha czarna gat. DC01, gr. 1,2 mm

KOLANO STAŁE 90° - 2 SEG.

NOWOŚĆ



Lp	Nazwa elementu	Symbol	Średnica DN	
			Ø80	Ø100
1	Kolano stałe 90 [2 segm.]	KS.../90-CZ1,2SP-2SEG	63,00 zł	77,00 zł

... - średnica (np. KS080/90-CZ1,2SP-2SEG)
Materiał: blacha czarna gat. DC01, gr. 1,2 mm

TRÓJNIK 90°

NOWOŚĆ

NOWOŚĆ



Lp	Nazwa elementu	Symbol	Średnica DN	
			Ø80	Ø100
1	Trójnik 90	TR.../90-CZ1,2SP	82,00 zł	89,00 zł
2	Trójnik 90 startowy	TRS.../90-CZ1,2SP	82,00 zł	89,00 zł

... - średnica (np. TR080/90-CZ1,2SP)
Materiał: blacha czarna gat. DC01, gr. 1,2 mm

ZAŚLEPKA DO TRÓJNIKA



Lp	Nazwa elementu	Symbol	Średnica DN	
			Ø80	Ø100
1	Zaślepka do trójnika	ZT...-CZ1,2SP	54,00 zł	56,00 zł

... - średnica (np. ZT080-CZ1,2SP)
Materiał: blacha czarna gat. DC01, gr. 1,2 mm

ZAŚLEPKA

NOWOŚĆ



MISKA SPUSTOWA

NOWOŚĆ



Lp	Nazwa elementu	Symbol	Średnica DN	
			Ø80	Ø100
1	Miska/Zaślepka	MS/Z...-CZ1,2SP	44,00 zł	46,00 zł
2	Miska z odpływem kondensatu	MS...-CZ1,2SP	54,00 zł	56,00 zł

... - średnica (np. MS080-CZ1,2SP)
Materiał: blacha czarna gat. DC01, gr. 1,2 mm

REDUKCJA

NOWOŚĆ



Lp	Nazwa elementu	Symbol	Średnica DN	
			Ø80	Ø100
1	Redukcja	RD.../...-CZ1,2SP	38,00 zł	38,00 zł

... - średnica (np. RD080/100-CZ1,2SP)
Materiał: blacha czarna gat. DC01, gr. 1,2 mm

ROZETA



Lp	Nazwa elementu	Symbol	Średnica DN	
			Ø80	Ø100
1	Rozeta z uszczelką	ROZ...-CZ1,2P	40,00 zł	44,00 zł

... - średnica (np. ROZ080-CZ1,2P)
Materiał: blacha czarna gat. DC01

ZŁĄCZKI

NOWOŚĆ



NOWOŚĆ



Lp	Nazwa elementu	Symbol	Średnica DN	
			Ø80	Ø100
1	Złączka żeńska	ZZ...-CZ1,2SP	53,00 zł	56,00 zł
2	Złączka męska	ZM...-CZ1,2SP	16,00 zł	18,00 zł

... - średnica [np. ZZ080-CZ1,2SP]
Materiał: blacha czarna gat. DC01, gr. 1,2 mm

WKŁADKA



Lp	Nazwa elementu	Symbol	Średnica DN	
			Ø80	Ø100
1	Wkładka	WKCP DK/DC-CZ1,2P	110,00 zł	110,00 zł

... - średnica [np. WKCP080/200- CZ1,2P]
DC- średnica kominu ceramicznego
DN-średnica nominalna
Materiał: blacha czarna gat. DC01

KOLANO Z REWIZJĄ STAŁE 90°

NOWOŚĆ



Lp	Nazwa elementu	Symbol	Średnica DN	
			Ø80	Ø100
1	Kolano z rewizją	KSR.../90-CZ1,2P	126,00 zł	154,00 zł

... - średnica [np. KSR080/90-CZ1,2P]
Materiał: blacha czarna gat. DC01, gr. 1,2 mm

TRÓJNIK Z REWIZJĄ

NOWOŚĆ



NOWOŚĆ



Lp	Nazwa elementu	Symbol	Średnica DN	
			Ø80	Ø100
1	Trójnik z rewizją	TRR...-CZ1,2SP	145,00 zł	166,00 zł
2	Trójnik startowy z rewizją	TRRS...-CZ1,2SP	145,00 zł	166,00 zł

... - średnica [np. TRR80-CZ1,2SP]
Materiał: blacha czarna gat. DC01, gr. 1,2 mm

RURA TELESKOPOWA

NOWOŚĆ



Lp	Nazwa elementu	Symbol	Średnica DN	
			Ø80	Ø100
1	Rura teleskopowa	RT.../2x0,33-SP1,2P	135,00 zł	160,00 zł

... - średnica [np. RT80/2x0,33-SP1,2P]
Materiał: blacha czarna gat. DC01, gr. 1,2 mm

System Przyłączy Kominowych do pieców na Pelet <SPP>

System służy do budowy przyłączy kominowych, wykonanych w całości ze stali czarnej o grubości 1,2 mm, w gatunku DC01, wg normy PN-EN1856-2:2009. Zalecany do odprowadzania spalin z kominków lub urządzeń grzewczych na pelet.

System Przyłączy Kominowych <SPP> może być zastosowany jako przyłącze do kotłów odprowadzających spaliny, których temperatura może krótkotrwale dochodzić do 300°C.

Elementy systemu <SPP> nie mogą stanowić samodzielnego kominu.

Maksymalna temperatura pracy ciągłej 250°C.

Elementy malowane proszkowo farbą wysokotemperaturową [do 400°C] wewnątrz i na zewnątrz na kolor czarny mat.

Gwarancja 2 lata



RURA PROSTA



Lp	Symbol	Średnica DN							
		Ø120	Ø130	Ø150	Ø160	Ø180	Ø200	Ø220	Ø250
1	RP.../1000-CZ2	63,00 zł	65,00 zł	70,00 zł	73,00 zł	78,00 zł	83,00 zł	91,00 zł	98,00 zł
2	RP.../500-CZ2	44,00 zł	47,00 zł	48,00 zł	49,00 zł	51,00 zł	55,00 zł	62,00 zł	69,00 zł
3	RP.../250-CZ2	32,00 zł	33,00 zł	35,00 zł	36,00 zł	37,00 zł	42,00 zł	46,00 zł	49,00 zł
4	RPr.../...-CZ2	+50,00 zł do ceny rury prostej							

... - średnica (np. RP120/1000-CZ2), Materiał: blacha czarna gat. DC01, gr. 2,0 mm

TRÓJNIKI 90° I 45°



Lp	Symbol	Średnica DN							
		Ø120	Ø130	Ø150	Ø160	Ø180	Ø200	Ø220	Ø250
1	TR.../90-CZ2	88,00 zł	93,00 zł	97,00 zł	103,00 zł	107,00 zł	117,00 zł	134,00 zł	146,00 zł
2	TR.../45-CZ2	88,00 zł	93,00 zł	97,00 zł	103,00 zł	107,00 zł	117,00 zł	134,00 zł	146,00 zł

... - średnica (np. TR120/90-CZ2), Materiał: blacha czarna gat. DC01, gr. 2,0 mm

TRÓJNIK 90° DWUPRZEPLYWOWY



Lp	Symbol	Średnica DN							
		Ø120	Ø130	Ø150	Ø160	Ø180	Ø200	Ø220	Ø250
1	TRM.../90-CZ2	-	-	267,00 zł	273,00 zł	283,00 zł	303,00 zł	-	-

... - średnica (np. TRM120/90-CZ2), Materiał: blacha czarna gat. DC01, gr. 2,0 mm

TRÓJNIK 90° DWUPRZEPLYWOWY



Lp	Symbol	Średnica DN							
		Ø120	Ø130	Ø150	Ø160	Ø180	Ø200	Ø220	Ø250
1	TRDW.../90-CZ2	-	-	240,00 zł	246,00 zł	253,00 zł	273,00 zł	-	-

REDUKCJA I



Lp	Symbol	DN1	Średnica DN2								
			Ø120	Ø130	Ø150	Ø160	Ø180	Ø200	Ø220	Ø250	
1	RD.../...-CZ2/...-...	DN1	Ø120	I\II	39,00 zł	39,00 zł	42,00 zł	^{S/} 88,00 zł	^{S/} 90,00 zł	^{S/} 96,00 zł	^{S/} 102,00 zł
			Ø130	39,00 zł	I\II	42,00 zł	43,00 zł	44,00 zł	^{S/} 90,00 zł	^{S/} 96,00 zł	^{S/} 102,00 zł
			Ø150	39,00 zł	42,00 zł	I\II	44,00 zł	44,00 zł	47,00 zł	^{S/} 96,00 zł	^{S/} 102,00 zł
			Ø160	42,00 zł	43,00 zł	44,00 zł	I\II	44,00 zł	47,00 zł	^{S/} 96,00 zł	^{S/} 102,00 zł
			Ø180	^{S/} 88,00 zł	44,00 zł	44,00 zł	44,00 zł	I\II	47,00 zł	57,00 zł	^{S/} 102,00 zł
			Ø200	^{S/} 90,00 zł	^{S/} 90,00 zł	47,00 zł	47,00 zł	47,00 zł	I\II	57,00 zł	64,00 zł
			Ø220	^{S/} 96,00 zł	^{S/} 96,00 zł	^{S/} 96,00 zł	^{S/} 96,00 zł	57,00 zł	57,00 zł	I\II	64,00 zł
			Ø250	^{S/} 102,00 zł	^{S/} 102,00 zł	^{S/} 102,00 zł	^{S/} 102,00 zł	^{S/} 102,00 zł	64,00 zł	64,00 zł	I\II
			Ø300	^{S/} 107,00 zł	^{S/} 107,00 zł	^{S/} 107,00 zł	^{S/} 107,00 zł	^{S/} 107,00 zł	^{S/} 107,00 zł	^{S/} 107,00 zł	107,00 zł

... - średnica (np. RD130/120-CZ2-I, RD120/130-CZ2-II, RD120/200-CZ2-II-S)
 Materiał: blacha czarna gat. DC01, gr. 2,0 mm
 S/ - wersja segmentowa, - I - wersja standardowa, - II - wersja odwrotna

REDUKCJA II



System <SPK> przeznaczony jest do budowy przyłączy kominowych do kominków i kotłów na paliwa stałe pracujących bez kondensacji.
 Dostępne w kolorach: czarnym (standard) i grafitowym (na zamówienie)
 Elementy systemu <SPK> nie mogą stanowić samodzielnego kominu.
 Połączenia elementów powinny być uszczelniane za pomocą specjalnej masy silikonowej - odpornej do temperatury 1200°C.

Max. temperatura pracy 600°C. Materiał: DC01 wg EN-10130/07
 Rury spawane laserem. Pokryte czarną bezwonną farbą żaroodporną Senotherm
 Gwarancja 2 lata.
 Informacje o pakowaniu:
 - średnice 120,130 i 150 - kartonowe pudełko
 - średnice 160, 180, 200, 220 i 250 - folia



REDUKCJA
PROSTOKĄT/OKRĄG

Lp	Symbol		Średnica DN							
			Ø120	Ø130	Ø150	Ø160	Ø180	Ø200	Ø220	Ø250
1	RDkw.../...-CZ2 Redukcja prostokąt/okrąg	122x122	87,00 zł	87,00 zł	87,00 zł	-	-	-	-	-
		142x142	-	87,00 zł	87,00 zł	87,00 zł	87,00 zł	87,00 zł	-	-
		142x162	-	-	-	-	87,00 zł	-	-	-
		152x152	-	-	87,00 zł	87,00 zł	87,00 zł	87,00 zł	-	-
		162x162	-	-	87,00 zł	87,00 zł	87,00 zł	87,00 zł	-	-
		135x189	-	-	-	-	88,00 zł	88,00 zł	-	-
		171x171	-	-	-	-	90,00 zł	90,00 zł	-	-
		180x180	-	-	-	-	93,00 zł	93,00 zł	-	-
		192x192	-	-	-	-	93,00 zł	93,00 zł	-	-
		200x200	-	-	-	-	93,00 zł	93,00 zł	-	-

... - średnica (np. RDkw142x142/150-CZ2), Materiał: blacha czarna gat. DC01, gr. 2,0 mm
Inne wymiary na zamówienie!

KOLANA NASTAWNE 90° I 45°



Lp	Symbol	Średnica DN							
		Ø120	Ø130	Ø150	Ø160	Ø180	Ø200	Ø220	Ø250
1	KNSR.../90-CZ2	70,00 zł	72,00 zł	75,00 zł	76,00 zł	77,00 zł	81,00 zł	101,00 zł	111,00 zł
2	KNS.../45-CZ2	48,00 zł	50,00 zł	52,00 zł	53,00 zł	54,00 zł	57,00 zł	70,00 zł	77,00 zł

... - średnica (np. KNSR150/90-CZ2), Materiał: blacha czarna gat. DC01, gr. 2,0 mm

KOLANO NASTAWNE - 4 SEGMENTOWE



Lp	Symbol	Średnica DN							
		Ø120	Ø130	Ø150	Ø160	Ø180	Ø200	Ø220	Ø250
1	KNSR.../UNI-CZ2	92,00 zł	96,00 zł	99,00 zł	101,00 zł	102,00 zł	107,00 zł	127,00 zł	141,00 zł

... - średnica (np. KNSR150/UNI-CZ2), Materiał: blacha czarna gat. DC01, gr. 2,0 mm

KOLANA STAŁE 90° I 45°



Lp	Symbol	Średnica DN							
		Ø120	Ø130	Ø150	Ø160	Ø180	Ø200	Ø220	Ø250
1	KS.../90-CZ2	57,00 zł	58,00 zł	60,00 zł	62,00 zł	64,00 zł	66,00 zł	74,00 zł	79,00 zł
2	KS.../45-CZ2	42,00 zł	43,00 zł	45,00 zł	46,00 zł	47,00 zł	50,00 zł	54,00 zł	59,00 zł

... - średnica (np. KS150/90-CZ2), Materiał: blacha czarna gat. DC01, gr. 2,0 mm

KOLANA STAŁE 90° I 45° - Z REWIZJĄ



Lp	Symbol	Średnica DN							
		Ø120	Ø130	Ø150	Ø160	Ø180	Ø200	Ø220	Ø250
1	KSR.../90-CZ2	59,00 zł	60,00 zł	63,00 zł	64,00 zł	66,00 zł	69,00 zł	76,00 zł	81,00 zł
2	KSR.../45-CZ2	53,00 zł	54,00 zł	57,00 zł	58,00 zł	59,00 zł	62,00 zł	69,00 zł	75,00 zł

... - średnica (np. KSR150/90-CZ2), Materiał: blacha czarna gat. DC01, gr. 2,0 mm

System <SPK> przeznaczony jest do budowy przyłączy kominowych do kominków i kotłów na paliwa stałe pracujących bez kondensacji.

Dostępne w kolorach: czarnym (standard) i grafitowym (na zamówienie)

Elementy systemu <SPK> nie mogą stanowić samodzielnie komina.

Połączenia elementów powinny być uszczelniane za pomocą specjalnej masy silikonowej - odpornej do temperatury 1200°C.

Max. temperatura pracy 600°C

Materiał: DC01 wg EN-10130/07

Rury spawane laserowo

Pokryte czarną bezwoną farbą żaroodporną Senotherm

Gwarancja 2 lata

Informacje o pakowaniu:

- średnice 120,130 i 150 - kartonowe pudełka

- średnice 160, 180, 200, 220 i 250 - folia



1450

KOLANO WYSOKIE



KOLANO WYSOKIE - KRÓTKIE



Lp	Symbol	Średnica DN		
		Ø120	Ø130	Ø150
1	KG.../90-CZ2/W	141,00 zł	146,00 zł	152,00 zł
2	KG.../90-CZ2/WK	141,00 zł	146,00 zł	152,00 zł

... - średnica (np. KG120/90-CZ2/W),
Materiał: blacha czarna gat. DC01, gr. 2,0 mm

KOLANO WYSOKIE Z REWIZJĄ



KOLANO WYSOKIE - KRÓTKIE Z REWIZJĄ



Lp	Symbol	Średnica DN		
		Ø120	Ø130	Ø150
1	KGR.../90-CZ2/W	173,00 zł	179,00 zł	184,00 zł
2	KGR.../90-CZ2/WK	173,00 zł	179,00 zł	184,00 zł

... - średnica (np. KGR120/90-CZ2/W),
Materiał: blacha czarna gat. DC01, gr. 2,0 mm

KOLANO WYSOKIE Z SZYBREM



KOLANO WYSOKIE - KRÓTKIE Z SZYBREM



Lp	Symbol	Średnica DN		
		Ø120	Ø130	Ø150
1	KGS.../90-CZ2/W	173,00 zł	179,00 zł	184,00 zł
2	KGS.../90-CZ2/WK	173,00 zł	179,00 zł	184,00 zł

... - średnica (np. KGS120/90-CZ2/W),
Materiał: blacha czarna gat. DC01, gr. 2,0 mm

KOLANO WYSOKIE Z SZYBREM I REWIZJĄ



KOLANO WYSOKIE - KRÓTKIE Z SZYBREM I REWIZJĄ



Lp	Symbol	Średnica DN		
		Ø120	Ø130	Ø150
1	KGSR.../90-CZ2/W	200,00 zł	206,00 zł	211,00 zł
2	KGSR.../90-CZ2/WK	200,00 zł	206,00 zł	211,00 zł

... - średnica (np. KGSR120/90-CZ2/W),
Materiał: blacha czarna gat. DC01, gr. 2,0 mm

KOLANO NISKIE



KOLANO NISKIE Z REWIZJĄ



Lp	Symbol	Średnica DN		
		Ø120	Ø130	Ø150
1	KG.../90-CZ2/N	103,00 zł	108,00 zł	114,00 zł
2	KGR.../90-CZ2/N	135,00 zł	141,00 zł	146,00 zł

... - średnica (np. KG120/90-CZ2/N),
Materiał: blacha czarna gat. DC01, gr. 2,0 mm

KOLANO 45°



KOLANO 45° Z REWIZJĄ



Lp	Symbol	Średnica DN		
		Ø120	Ø130	Ø150
1	KG.../45-CZ2	89,00 zł	92,00 zł	98,00 zł
2	KGR.../45-CZ2	119,00 zł	125,00 zł	130,00 zł

... - średnica (np. KG120/90-CZ2/N),
Materiał: blacha czarna gat. DC01, gr. 2,0 mm

USZCZELKA DO REWIZJI KOLAN



Lp	Symbol	Cena za komplet
1	KNSR-USZCZELKA-CZ2	12,00 zł

Uwaga! W komplecie 2 sztuki.
Materiał: papier ceramiczny

OPASKA DO KOLAN NASTAWNYCH



Lp	Symbol	Średnica							
		Ø120	Ø130	Ø150	Ø160	Ø180	Ø200	Ø220	Ø250
1	KNSR-OPASKA...CZ2	11,00 zł	11,00 zł	11,00 zł	11,00 zł	11,00 zł	11,00 zł	12,00 zł	13,50 zł

Materiał: blacha czarna gat. DC01

FARBA SENOTHERM



Lp	Symbol	Pojemność	
		150 ml	400 ml
1	FARBA-SENOTHERM...-...	55,00 zł	75,00 zł

... - pojemność
... - kolor (SZ- szary, CZ- czarny)
np. FARBA-SENOTHERM-150-CZ

USZCZELNIACZ

NOWOŚĆ



Lp	Symbol	Cena
1	TK-USZCZELNIACZ-1200	26,00 zł

SZYBER KOMINOWY, SZYBER Z BLOKADĄ



Lp	Symbol	Średnica DN							
		Ø120	Ø130	Ø150	Ø160	Ø180	Ø200	Ø220	Ø250
1	SZK...-CZ2	60,00 zł	63,00 zł	67,00 zł	70,00 zł	72,00 zł	77,00 zł	84,00 zł	91,00 zł
2	SZKB...-CZ2	78,00 zł	80,00 zł	86,00 zł	88,00 zł	-	-	-	-

... - średnica (np. SZK120-CZ2), Materiał: blacha czarna gat. DC01, gr. 2,0 mm

ZESTAW SZYBRA KOMINOWEGO



Lp	Symbol	Średnica DN							
		Ø120	Ø130	Ø150	Ø160	Ø180	Ø200	Ø220	Ø250
1	SZK-SET...-D-CZ2	-	-	-	-	44,00 zł	44,00 zł	47,00 zł	50,00 zł
2	SZK-SET...-K-CZ2	39,00 zł	39,00 zł	39,00 zł	42,00 zł	-	-	-	-

... - średnica (np. SZK-SET200-D-CZ2), Materiał: blacha czarna gat. DC01, gr. 2,0 mm

RURA PROSTA ŻEBROWANA



Lp	Symbol	Średnica DN							
		Ø120	Ø130	Ø150	Ø160	Ø180	Ø200	Ø220	Ø250
1	RPŻ.../500-CZ2	83,00 zł	87,00 zł	88,00 zł	91,00 zł	93,00 zł	97,00 zł	109,00 zł	119,00 zł
2	RPŻ.../1000-CZ2	165,00 zł	174,00 zł	179,00 zł	183,00 zł	186,00 zł	194,00 zł	218,00 zł	238,00 zł

... - średnica (np. RPŻ150/500-CZ2), Materiał: blacha czarna gat. DC01, gr. 2,0 mm

ROZETA CZARNA



dla Ø 120÷200

dla Ø 220 i 250

Lp	Symbol	Średnica DN							
		Ø120	Ø130	Ø150	Ø160	Ø180	Ø200	Ø220	Ø250
1	ROZ...-CZ	9,00 zł	10,00 zł	11,00 zł	12,00 zł	13,00 zł	15,00 zł	17,00 zł	18,00 zł

... - średnica (np. ROZ150-CZ), Materiał: blacha czarna gat. DC01, gr. 0,6 mm

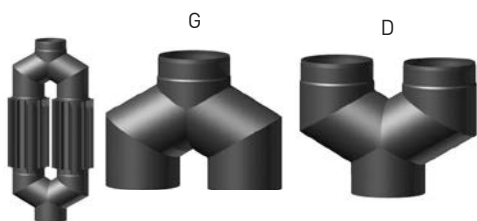
ZŁĄCZKA MĘSKA I ŻEŃSKA



Lp	Symbol	Średnica DN							
		Ø120	Ø130	Ø150	Ø160	Ø180	Ø200	Ø220	Ø250
1	ZM...-CZ2	34,00 zł	35,00 zł	36,00 zł	39,00 zł	40,00 zł	45,00 zł	48,00 zł	51,00 zł
2	<td>34,00 zł</td> <td>35,00 zł</td> <td>36,00 zł</td> <td>39,00 zł</td> <td>40,00 zł</td> <td>45,00 zł</td> <td>48,00 zł</td> <td>51,00 zł</td>	34,00 zł	35,00 zł	36,00 zł	39,00 zł	40,00 zł	45,00 zł	48,00 zł	51,00 zł

... - średnica (np. ZM150-CZ2), Materiał: blacha czarna gat. DC01, gr. 2,0 mm

TRÓJNIK TYPY



Lp	Symbol	Średnica DN			
		Ø150	Ø160	Ø180	Ø200
1	Y.../120-CZ2-G	209,00 zł	215,00 zł	220,00 zł	226,00 zł
2	Y.../120-CZ2-D	209,00 zł	215,00 zł	220,00 zł	226,00 zł

... - średnica (np. Y150/120-CZ2-G), Materiał: blacha czarna gat. DC01, gr. 2,0 mm

WKŁADKA JEDNOŚCIENNA I DWUŚCIENNA



Lp	Symbol	Średnica DN							
		Ø120	Ø130	Ø150	Ø160	Ø180	Ø200	Ø220	Ø250
1	WJ...-CZ	18,00 zł	19,00 zł	20,00 zł	21,00 zł	22,00 zł	26,00 zł	30,00 zł	34,00 zł
2	WD...-CZ	33,00 zł	34,00 zł	36,00 zł	39,00 zł	42,00 zł	44,00 zł	48,00 zł	53,00 zł

... - średnica (np. WJ150-CZ), Materiał: blacha czarna gat. DC01, gr. 0,8 mm

WKŁADKA KĄTOWA 45° Z ROZETĄ DO KOMINÓW MUROWANYCH



Lp	Symbol	Średnica DN							
		Ø120	Ø130	Ø150	Ø160	Ø180	Ø200	Ø220	Ø250
1	WKK.../45-CZ	61,00 zł	63,00 zł	66,00 zł	69,00 zł	70,00 zł	72,00 zł	92,00 zł	116,00 zł

... - średnica (np. WKK150/45-CZ2), Materiał: blacha czarna gat. DC01, gr. 2,0 mm

WKŁADKI DO
KOMINÓW
CERAMICZNYCH

Lp	Symbol	Średnica DN	Średnica DC								
			Ø120	Ø130	Ø140	Ø150	Ø160	Ø180	Ø200	Ø220	Ø250
1	WKCDN/DC-CZ2 DN - średnica przyłącza DC - średnica kominu cer.	Ø120	67,00 zł	67,00 zł	67,00 zł	74,00 zł	74,00 zł	78,00 zł	^{S/} 143,00 zł	S	S
		Ø130	67,00 zł	67,00 zł	74,00 zł	74,00 zł	74,00 zł	78,00 zł	80,00 zł	S	S
		Ø150	-	70,00 zł	74,00 zł	74,00 zł	74,00 zł	78,00 zł	80,00 zł	143,00 zł	S
		Ø160	S	S	74,00 zł	74,00 zł	74,00 zł	78,00 zł	80,00 zł	143,00 zł	S
		Ø180	S	S	S	^{S/} 119,00 zł	76,00 zł	78,00 zł	80,00 zł	84,00 zł	^{S/} 143,00 zł
		Ø200	S	S	S	^{S/} 119,00 zł	^{S/} 119,00 zł	80,00 zł	83,00 zł	90,00 zł	^{S/} 143,00 zł
		Ø220	S	S	S	S	S	^{S/} 143,00 zł	90,00 zł	96,00 zł	126,00 zł
		Ø250	S	S	S	S	S	S	^{S/} 143,00 zł	^{S/} 143,00 zł	131,00 zł

...-średnica (np. WKCDN150/130-CZ2 = 150 rura czarna / 130 komin ceramiczny)
Materiał: blacha czarna gat. DC01, gr. 2,0 mm
S - wersja segmentowa

WKŁADKI DO
KOMINÓW
CERAMICZNYCH

NOWOŚĆ



Lp	Symbol	Średnica DN	Średnica DC					
			Ø150	Ø160	Ø180	Ø200	Ø220	Ø250
1	WKCPDN/DC-CZ2 DN - średnica przyłącza DC - średnica kominu cer.	Ø120	100,00 zł	100,00 zł	105,00 zł	110,00 zł	125,00 zł	140,00 zł
		Ø130	-	100,00 zł	105,00 zł	110,00 zł	125,00 zł	140,00 zł
		Ø150	-	-	105,00 zł	110,00 zł	125,00 zł	140,00 zł
		Ø160	-	-	-	110,00 zł	125,00 zł	140,00 zł
		Ø180	-	-	-	-	125,00 zł	140,00 zł
		Ø200	-	-	-	-	-	140,00 zł
		Ø220	-	-	-	-	-	140,00 zł

...-średnica (np. WKCPDN120/200-CZ2 = 120 rura czarna / 200 komin ceramiczny)
Materiał: blacha czarna gat. DC01, gr. 2,0 mm
S - wersja segmentowa

WKŁADKA KĄTOWA 45° Z ROZETĄ
I SZNUREM DO KOMINÓW MUROWANYCH

Lp	Symbol	Średnica DN							
		Ø120	Ø130	Ø150	Ø160	Ø180	Ø200	Ø220	Ø250
1	WKK-KS.../45-CZ	80,00 zł	81,00 zł	84,00 zł	90,00 zł	93,00 zł	97,00 zł	121,00 zł	152,00 zł

... - średnica (np. WKK-KS150/45-CZ2)
Materiał: blacha czarna gat. DC01, gr. 2,0 mm

WKŁADKA KĄTOWA 45°
Z RURĄ TELESKOPOWĄ, ROZETĄ
I SZNUREM DO KOMINÓW
CERAMICZNYCH

Lp	Symbol	Średnica DN	Średnica DC		
			Ø160	Ø180	Ø200
1	WKK-CSDN/DC/45-CZ2 DN - średnica przyłącza DC - średnica kominu cer.	Ø120	142,00 zł	142,00 zł	160,00 zł
		Ø130	142,00 zł	142,00 zł	160,00 zł
		Ø150	109,00 zł	109,00 zł	127,00 zł
		Ø180	-	121,00 zł	121,00 zł
		Ø200	-	-	127,00 zł

... - średnica (np. WKK-CS150/180/45-CZ2)
Materiał: blacha czarna gat. DC01, gr. 2,0 mm

System <SPK> przeznaczony jest do budowy przyłączy kominowych do kominków i kotłów na paliwa stałe pracujących bez kondensacji.
Dostępne w kolorach: czarnym (standard) i grafitowym (na zamówienie).
Elementy systemu <SPK> nie mogą stanowić samodzielnego kominu.
Połączenia elementów powinny być uszczelniane za pomocą specjalnej masy silikonowej - odpornej do temperatury 1200°C.

Max. temperatura pracy 600°C
Materiał: DC01 wg EN-10130/07
Rury spawane laserowo.
Pokryte czarną bezwonną farbą żaroodporną Senotherm.
Gwarancja 2 lata.
Informacje o pakowaniu:
- średnice 120, 130 i 150 - kartonowe pudełka
- średnice 160, 180, 200, 220 i 250 - folia



1450

RURA PROSTA



Lp	Wersje wykonania	Symbol	Średnica			
			Ø150	Ø160	Ø180	Ø200
1	Rura prosta 1m	RPŻ.../1000-Ż2	278,00 zł	295,00 zł	334,00 zł	365,00 zł
2	Rura prosta 0,5m	RPŻ.../500-Ż2	162,00 zł	172,00 zł	192,50 zł	210,00 zł
3	Rura prosta 0,25m	RPŻ.../250-Ż2	98,00 zł	103,00 zł	113,00 zł	124,00 zł

... - średnica [np. RPŻ150/1000-Ż2],
Materiał: blacha żaroodporna 1.4828, gr. 2,0 mm

KOLANO STAŁE 90° I 45°



Lp	Wersje wykonania	Symbol	Średnica			
			Ø150	Ø160	Ø180	Ø200
1	Kolano 90	KSZR.../90-Ż2	299,00 zł	314,00 zł	328,00 zł	348,00 zł
2	Kolano 45	KSZR.../45-Ż2	269,00 zł	283,00 zł	295,00 zł	313,00 zł

... - średnica [np. KSZR150/90-Ż2],
Materiał: blacha żaroodporna 1.4828, gr. 2,0 mm

TRÓJNIK 90°



Lp	Wersje wykonania	Symbol	Średnica			
			Ø150	Ø160	Ø180	Ø200
1	Trójnik 90	TRŻ.../90-Ż2	298,00 zł	315,00 zł	344,00 zł	392,00 zł

... - średnica [np. TRŻ150/90-Ż2],
Materiał: blacha żaroodporna 1.4828, gr. 2,0 mm

TRÓJNIKI DWUPRZEPLYWOWE



TRŻDW

TRŻM

Lp	Wersje wykonania	Symbol	Średnica			
			Ø150	Ø160	Ø180	Ø200
1	Trójnik dwuprzepływowy	TRŻM.../90-Ż2	435,00 zł	465,00 zł	516,00 zł	567,00 zł
2	Trójnik dwuprzepływowy	TRŻDW...90-Ż2	392,00 zł	418,00 zł	465,00 zł	510,00 zł

... - średnica [np. TRŻM150/90-Ż2],
Materiał: blacha żaroodporna 1.4828, gr. 2,0 mm

WKŁADKA



Lp	Wersje wykonania	Symbol	Średnica			
			Ø150	Ø160	Ø180	Ø200
1	Wkładka	WKCŻ.../...-Ż2	140,00 zł	150,00 zł	163,00 zł	176,00 zł

... - średnica [np. WKCŻ150/150-Ż2],
Materiał: blacha żaroodporna 1.4828, gr. 2,0 mm

SZYBER KOMINOWY



Lp	Wersje wykonania	Symbol	Średnica			
			Ø150	Ø160	Ø180	Ø200
1	Szyber	SZKŻ...-Ż2	146,00 zł	152,00 zł	169,00 zł	186,00 zł

... - średnica [np. SZKŻ150-Ż2],
Materiał: blacha żaroodporna 1.4828, gr. 2,0 mm

System Przyłączy Kominowych do pieców Akumulacyjnych <SPKA>.

System służy do budowy przyłączy kominowych wykonanych w całości ze stali chromoniklowej żaroodpornej w gatunku 1.4828 wg DIN 17441 (H20N12S2 wg PN-71/H-86020) o grubości 2,0[mm].

System może być stosowany jako przyłącze do kotłów odprowadzających spaliny, których temperatura może krótkotrwale dochodzić do 1200°C. Elementy systemu <SPKA> nie mogą stanowić samodzielnego kominu.

Elementy systemu są spawane plazmowo, łączone kielichowo.
Gwarancja 2 lata.



1450

RURY ŻAROODPORNE



Lp	Symbol	Średnica			
		Ø130	Ø150	Ø180	Ø200
1	RPŻ.../1000-Ż8	121,10 zł	137,70 zł	163,90 zł	180,50 zł
2	RPŻ.../1000-Ż1	149,80 zł	170,50 zł	203,20 zł	223,90 zł
3	RPŻ.../500-Ż8	68,90 zł	77,90 zł	92,30 zł	101,30 zł
4	RPŻ.../500-Ż1	86,20 zł	97,70 zł	116,00 zł	127,50 zł

... - średnica (np. RPŻ180/1000-Ż1)
Materiał: blacha żaroodporna 1.4828 gr. 1,0 mm, 1.4828 gr. 0,8 mm

KOLANA ŻAROODPORNE NASTAWNE



Lp	Symbol	Średnica			
		Ø130	Ø150	Ø180	Ø200
1	KNSŻr.../90-Ż8-3seg	119,00 zł	130,80 zł	149,20 zł	160,80 zł
2	KNSŻr.../90-Ż1-3seg	132,40 zł	147,20 zł	169,80 zł	184,20 zł
3	KNSŻ.../45-Ż8	73,30 zł	79,90 zł	90,40 zł	97,70 zł
4	KNSŻ.../45-Ż1	82,30 zł	90,60 zł	103,60 zł	112,70 zł

... - średnica (np. KNSŻ180/90-Ż1)
Materiał: blacha żaroodporna 1.4828 gr. 1,0 mm, 1.4828 gr. 0,8 mm

KOLANA ŻAROODPORNE STAŁE



Lp	Symbol	Średnica			
		Ø130	Ø150	Ø180	Ø200
1	KSŻ.../90-Ż8	108,50 zł	118,50 zł	133,20 zł	143,10 zł
2	KSŻ.../90-Ż1	118,60 zł	137,90 zł	156,60 zł	168,90 zł
3	KSŻ.../45-Ż8	65,70 zł	71,20 zł	81,10 zł	87,40 zł
4	KSŻ.../45-Ż1	75,80 zł	83,60 zł	96,10 zł	103,90 zł

... - średnica (np. KSŻ180/45-Ż1)
Materiał: blacha żaroodporna 1.4828 gr. 1,0 mm, 1.4828 gr. 0,8 mm


WKŁADKA DO KOMINÓW CERAMICZNYCH



Lp	Symbol	Średnica DN/DC			
		Ø130	Ø150	Ø180	Ø200
1	WKC.../...-Ż1	115,00 zł	120,00 zł	130,00 zł	140,00 zł

... - średnica (np. WKC150/150-Ż1),
Materiał: blacha żaroodporna 1.4828, gr. 1,0 mm

WKŁADKA KĄTOWA 45° Z RURĄ TELESKOPOWĄ, ROZETĄ I SZNUREM DO KOMINÓW CERAMICZNYCH



Lp	Symbol	Średnica DC	Średnica DN	
			Ø150	Ø180
1	WKK-CS.../...45-Ż1	Ø180	210,00 zł	-
		Ø200	235,00 zł	250,00 zł

... - średnica (np. WKK-CS150/45-Ż1),
Materiał: blacha żaroodporna 1.4828, gr. 1,0 mm

K

Elementy żaroodporne do podłączenia kominka

RURA ELASTYCZNA „DUOFLEX”
DO ODPROWADZANIA SPALIN Z KOMINKA



Lp	Symbol	Średnica			
		Ø130	Ø150	Ø180	Ø200
1	DUO.../...-CH	121,00 zł	132,00 zł	151,00 zł	163,00 zł

... - średnica, długość (np. DUO180/1500)

DUO... - cena za 1mb przewodu. Przewody do sprzedaży cięte są na wymiar.
Materiał: blacha chromoniklowa 1.4404 gr. 2x0,12mm
Minimalny promień gięcia: 0,4m

ADAPTOR - ZŁĄCZKA DO RURY
„DUOFLEX” OPASKA DO DUO



Lp	Symbol	Średnica			
		Ø130	Ø150	Ø180	Ø200
1	ADŻ...-Ż1	40,40 zł	44,20 zł	50,20 zł	54,10 zł
2	DUO-OP-...-Ż	18,00 zł	18,00 zł	18,00 zł	18,00 zł

... - średnica (np. ADŻ180-Ż1)

Materiał: blacha żaroodporna 1.4828

ADAPTOR REDUKCYJNY



Lp	Symbol	Średnica			
		Ø130	Ø150	Ø180	Ø200
1	ADŻR...-Ż1	69,00 zł	75,00 zł	85,00 zł	90,00 zł

... - średnica (np. ADŻR180-Ż1)

Materiał: blacha żaroodporna 1.4828, gr. 1,0 mm

ZŁĄCZKA KOMIN CERAMICZNY -
RURA METALOWA



Lp	Symbol	Średnice DN / DC			
		Ø160/160	Ø180/180	Ø200/180	Ø200/200
1	RDŻS.../...-Ż1	90,00 zł	93,00 zł	98,00 zł	98,00 zł

... - średnica (np. RDŻS180/180-Ż1),

Materiał: blacha żaroodporna 1.4828, gr. 1,0 mm

ZŁĄCZKA Z JEDNYM SZNUREM



Lp	Symbol	Średnice DN / DC	
		Ø180/180	Ø200/200
1	RDŻS.../...+1S-Ż1	111,00 zł	121,00 zł

... - średnica (np. RDŻS+180/180+1S-Ż1)

„+” kielich

„-” nypel

Materiał: blacha żaroodporna 1.4828, gr. 1,0 mm

SZYBER KOMINOWY PROSTY



Lp	Symbol	Średnica			
		Ø130	Ø150	Ø180	Ø200
1	SZKŻ...-Ż1-REG	49,50 zł	62,00 zł	84,90 zł	104,30 zł

... - średnica (np. SZKŻ200-Ż1-REG)

Materiał: blacha żaroodporna 1.4828 gr. 1,0 mm
Do regulacji pozycji szybra w tej wersji należy zastosować pokrętło szybra

POKRĘTŁO SZYBRA



Lp	Symbol	Cena
1	SZKŻ-REG	120,00 zł
2	SZKŻ-REG-ML-...	130,00 zł *)

ML - rozeta i rękojeść malowana proszkowo wg palety RAL
*) - inne kolory podlegają indywidualnej wycenie

... - kolor
CZ - kolor czarny
B - kolor biały

POKRĘTŁO SZYBRA LIGHT



Lp	Symbol	Cena
1	SZKŻ-REG-LIGHT-ML-...	110,00 zł

... - kolor
CZ - kolor czarny
B - kolor biały

POKRĘTŁO SZYBRA



Lp	Symbol	Cena
1	SZKŻ-REG-OK-ML-...	140,00 zł

... - kolor
CZ - kolor czarny
B - kolor biały

POKRĘTŁO SZYBRA



Lp	Symbol	Cena
1	SZKŻ-REG-KW-ML-...	150,00 zł

... - kolor
CZ - kolor czarny
B - kolor biały

POKRĘTŁA SZYBRA



Lp	Symbol	Cena
1	SZKŻ-REG-OS/P-ML-...	140,00 zł
2	SZKŻ-REG-OS/N-ML-...	120,00 zł

... - kolor (np. SZKŻ-REG-OS/P-ML-CZ)
CZ - kolor czarny
B - kolor biały

SZKŻ-REG-OS/P-ML-... SZKŻ-REG-OS/N-ML-...

1



wałek giętki do szybra
(długość 345 mm)

2



przedłużenie
wałka giętkiego
(długość 628 mm)

3



przegub kwadratowy 8x8 [mm]

4



przegub okrągły Ø8÷ Ø10

Lp	Symbol	Cena
1	SZKŻ-REG-WG	60,00 zł
2	SZKŻ-REG-PW600	45,00 zł
3	SZKŻ-REG-PGK	45,00 zł
4	SZKŻ-REG-PGO	48,00 zł

REGULATORY CIĄGU

REGULATOR
CIĄGU OKRĄGŁY
RCOREGULATOR CIĄGU
OKRĄGŁY Z SYSTEMEM
PRZECIWWYBUCHOWYM
RCO-80REGULATOR
CIĄGU OKRĄGŁY
RCO-80

Lp	Symbol	Wymiar [mm]	Cena
1	RCO-80	80	150,00 zł
2	RCO	150	170,00 zł
3	RCO-EX	150	195,00 zł

CH - blacha chromoniklowa 1.4301
* Opaska zaciskowa w zestawie

REGULATOR CIĄGU Z REDUKCJĄ

NOWOŚĆ



Lp	Symbol	Cena
1	RCO-80/100	180,00 zł
2	RCO-150/120	230,00 zł
3	RCO-150/130	210,00 zł
4	RCO-150/160	210,00 zł

CH - blacha chromoniklowa 1.4301

REGULATOR CIĄGU PROSTOKĄTNY RCP



Lp	Symbol	Wymiar [mm] 140x140
1	RCP-CH	190,00 zł

CH - blacha chromoniklowa 1.4301

REGULATOR CIĄGU
DO WYCZYSTKI DARCO
RCW; RCW-SRAMKA DO DRZWICZEK
I REGULATORA CIĄGU
RM-DW; RMS-DW

Lp	Symbol	Wymiar [mm]	Cena
1	RCW	122x182	190,00 zł
2	RCW-S	122x246	210,00 zł
3	RM-DW	127x185	65,00 zł
4	RMS-DW	127x250	75,00 zł

CH - blacha chromoniklowa 1.4301

REGULATOR CIĄGU NA RURĘ RCR



Lp	Symbol	Zakres średnic [mm] Ø120 - Ø200
1	RCR	230,00 zł

CH - blacha chromoniklowa 1.4301
* Opaska zaciskowa w zestawie

BYPASS KOMINKOWY



Lp	Symbol	Wymiar [mm] 420x250x250
1	SRC	110,00 zł

OC - blacha ocynkowana

APARAT NAWIEWNY



Lp	Typ	Wymiary gabarytowe mm	Moc W	Wydajność m ³ /h	Napięcie zasilania V/Hz	Temp. czynnika °C	Średnica króćców Ø	Cena
1	AN1	290x280x270	50	400	230/50	max. 150	125	452,00 zł
2	AN2	307x303x302	80	600	230/50	max. 150	150	504,00 zł
3	AN3	363x335x325	118	800	230/50	max. 150	150	599,00 zł

BYPASS TERMOSTATYCZNY Z FILTREM I ZAWOREM ZWROTNYM



Lp	Typ	Wymiary gabarytowe mm	Temp. pracy °C	Cena
1	BAN1	313x261x328	max. 180	292,00 zł
2	BAN2	338x282x376	max. 180	312,00 zł
3	BAN3	336x314x390	max. 180	330,00 zł

Dodatkowy bypass do aparatu nawiewnego stanowi zabezpieczenie termiczne i stabilizację pracy systemu DGP.

ZESTAW NAWIEWNY



Lp	Typ	Wymiary gabarytowe mm	Cena
1	BANAN1	553x285x328	735,00 zł
2	BANAN2	596x303x376	809,00 zł
3	BANAN3	648x335x390	914,00 zł

Zestaw nawiewny zawiera:
1. Aparat nawiewny
2. Bypass termostatyczny z filtrem
3. Zawór zwrotny

APARAT NAWIEWNY ANECO



Lp	Typ	Wymiary gabarytowe mm	Moc W	Wydajność m ³ /h	Napięcie zasilania V/Hz	Temp. czynnika °C	Średnica króćców Ø	Cena
1	ANeco1	286x334x297	40	400	230/50	max. 150	125	861,00 zł
2	ANeco2	306x365x326	65	600	230/50	max. 150	150	945,00 zł
3	ANeco3	343x365x326	128	1000	230/50	max. 150	150	1 103,00 zł

BYPASS TERMOSTATYCZNY Z FILTREM I ZAWOREM ZWROTNYM DO ANECO



Lp	Typ	Wymiary gabarytowe mm	Temp. pracy °C	Cena
1	BANeco1	301x306x341	max. 180	320,00 zł
2	BANeco2	341x346x375	max. 180	330,00 zł
3	BANeco3	341x346x375	max. 180	330,00 zł

Dodatkowy bypass do aparatu nawiewnego stanowi zabezpieczenie termiczne i stabilizację pracy systemu DGP.

ZESTAW NAWIEWNY BANANECO



Lp	Typ	Wymiary gabarytowe mm	Cena
1	BANANeco1	573x344x341	1 155,00 zł
2	BANANeco2	595x377x376	1 250,00 zł
3	BANANeco3	633x377x376	1 407,00 zł

Zestaw nawiewny zawiera:
1. Aparat nawiewny typu ANeco
2. Bypass termostatyczny z filtrem typu BANeco
3. Zawór zwrotny

STEROWNIKI



Lp.	Nazwa urządzenia sterującego	Zasilanie	Zastosowanie	Cena
1	Sterownik ART-AN-ZSA	zawiera zasilacz, sondę temperaturową i adaptor	Sterowanie aparatami nawiewnymi ANeco	340,00 zł
2	Regulator obrotów RO-10	nie wymagane	Sterowanie aparatami nawiewnymi ANeco	70,00 zł
3	Regulator obrotów RO-200	230 V AC	Sterowanie aparatami nawiewnymi AN Sterowanie generatorem ciągu GCK	98,00 zł
4	Automatyczny regulator obrotów ARO	230 V AC	Sterowanie aparatami nawiewnymi AN	257,00 zł
5	Regulator obrotów RO-N RO-P	230 V AC	Sterowanie aparatami nawiewnymi AN Sterowanie generatorem ciągu GCK	150,00 zł

OSPRZĘT



Lp.	Nazwa	Parametry	Zastosowanie	Cena
1	Termostat TERMO-AT	Maks. temp. 180°C	Włączanie i wyłączanie aparatu nawiewnego typu AN; ANeco	100,00 zł
2	Termostat dł. kapilary 100 cm	Maks. temp. 180°C	Włączanie i wyłączanie aparatu nawiewnego typu AN; ANeco	50,00 zł
3	Sonda temperaturowa KTY84 dł. 200 cm	Maks. temp. 150°C	Współpraca ze sterownikami ART-AN; ARO	60,00 zł
4	Zasilacz TU-Z-24V/1A	Napięcie zasilania 24 V / maks. 1 A	Zasilanie ART-AN	52,00 zł
5	Zasilacz EZN-010M-0	Napięcie zasilania 24 V / maks. 1 A	Zasilanie ART-AN	100,00 zł
6	Adaptor zasilacza ART-I-ADAPTOR	Maksymalny prąd 1 A	Adaptor umożliwiający proste podłączenie zasilacza TU-Z-24V/1A do ART-AN	12,00 zł

NAWILŻACZ KOMINKOWY - ZESTAW



Lp	Symbol	Średnice rur „Spiro”		
		Ø100	Ø125	Ø150
1	NWK...-CH	264,00 zł	274,00 zł	285,00 zł
2	NW...-CH	156,00 zł	174,00 zł	186,00 zł
3	KOT2-CH		51,00 zł	

... - średnica (np. NWK125-CH)

CH - blacha chromoniklowa

Nawilżacz kominkowy zapobiega przesuszeniu powietrza ogrzewanego w systemach DGP.

Zestaw (NWK) składa się z nawilżacza (NW), miski wlewowej z ramką montażową, kratki otwieranej (KOT2) oraz wężyka silikonowego.

ZŁĄCZA RUR
ELASTYCZNYCH -
„SPIRO”

Lp	Symbol	Średnica dolotowa											
		Ø80	Ø100	Ø110	Ø115	Ø120	Ø125	Ø130	Ø140	Ø150	Ø160	Ø180	Ø200
1	ZWS...-OC	4,40 zł	4,60 zł	4,75 zł	4,75 zł	4,75 zł	4,75 zł	4,85 zł	4,85 zł	4,85 zł	4,95 zł	5,50 zł	6,00 zł

... - średnica dolotowa (np. ZWS125-OC), OC - blacha ocynkowana

ZAWÓR ZWROTNY
(JEDNOKIERUNKOWY)

Lp	Symbol	Średnica											
		Ø80	Ø100	Ø110	Ø115	Ø120	Ø125	Ø130	Ø140	Ø150	Ø160	Ø180	Ø200
1	ZZ...-CH	17,60 zł	19,30 zł	20,40 zł	20,90 zł	21,50 zł	22,00 zł	22,60 zł	24,10 zł	25,60 zł	27,00 zł	35,00 zł	37,20 zł

... - średnica dolotowa (np. ZZ125-CH), CH - blacha chromoniklowa

ROZETY MASKUJĄCE



Lp	Symbol	Średnice rozet													
		Ø80	Ø85	Ø90	Ø95	Ø100	Ø105	Ø110	Ø115	Ø120	Ø125	Ø130	Ø135	Ø140	Ø145
1	ROZ...-OC	7,05 zł	7,05 zł	7,05 zł	7,15 zł	7,15 zł	7,25 zł	7,25 zł	7,25 zł	7,35 zł	7,60 zł	7,80 zł	8,00 zł	8,10 zł	8,30 zł
2	ROZ...-ML	7,80 zł	7,80 zł	8,10 zł	8,30 zł	8,50 zł	8,75 zł	8,85 zł	9,05 zł	9,25 zł	9,80 zł	9,80 zł	10,20 zł	10,40 zł	10,60 zł
3	ROZ...-CH	12,20 zł	12,60 zł	12,80 zł	12,95 zł	13,00 zł	13,65 zł	14,35 zł	14,55 zł	14,65 zł	14,80 zł	15,05 zł	15,45 zł	15,70 zł	16,30 zł

Lp	Symbol	Średnice rozet													
		Ø150	Ø160	Ø180	Ø200	Ø225	Ø250	Ø250	Ø260	Ø300	Ø315	Ø350	Ø400	Ø450	Ø500
1	ROZ...-OC	8,60 zł	9,35 zł	9,70 zł	14,10 zł	16,40 zł	17,65 zł	17,65 zł	18,00 zł	22,70 zł	25,20 zł	27,75 zł	32,80 zł	44,10 zł	46,20 zł
2	ROZ...-ML	10,70 zł	11,80 zł	16,20 zł	17,35 zł	19,65 zł	20,80 zł	20,80 zł	22,00 zł	24,30 zł	27,75 zł	28,90 zł	35,80 zł	47,25 zł	50,40 zł
3	ROZ...-CH	16,55 zł	17,85 zł	19,00 zł	19,75 zł	20,70 zł	22,05 zł	22,05 zł	24,00 zł	26,50 zł	29,60 zł	31,00 zł	37,80 zł	50,40 zł	57,75 zł

... - średnica dolotowa (np. ROZ180-OC), OC - blacha ocynkowana, CH - blacha chromowa H17, ML - blacha malowana

REDUKCJE DO
PRZEWODÓW
ELASTYCZNYCH

Lp	DN1/DN2	OC5										
		Ø80	Ø100	Ø110	Ø120	Ø125	Ø130	Ø140	Ø150	Ø160	Ø180	Ø200
1	Ø80	-	11,00 zł	41,00 zł	42,60 zł	13,00 zł	43,50 zł	44,00 zł	45,00 zł	45,50 zł	49,50 zł	50,30 zł
2	Ø100	-	-	11,50 zł	12,60 zł	13,00 zł	43,50 zł	44,00 zł	15,00 zł	15,50 zł	49,50 zł	50,30 zł
3	Ø110	-	-	-	12,60 zł	13,00 zł	43,50 zł	44,00 zł	15,00 zł	45,50 zł	49,50 zł	50,30 zł
4	Ø120	-	-	-	-	13,00 zł	43,50 zł	44,00 zł	45,00 zł	45,50 zł	49,50 zł	50,30 zł
5	Ø125	-	-	-	-	-	43,50 zł	44,00 zł	15,30 zł	15,80 zł	19,50 zł	20,30 zł
6	Ø130	-	-	-	-	-	-	44,00 zł	45,30 zł	45,50 zł	49,50 zł	50,30 zł
7	Ø140	-	-	-	-	-	-	-	45,30 zł	45,50 zł	49,50 zł	50,30 zł
8	Ø150	-	-	-	-	-	-	-	-	16,80 zł	19,60 zł	20,50 zł
9	Ø160	-	-	-	-	-	-	-	-	-	19,60 zł	20,50 zł
10	Ø180	-	-	-	-	-	-	-	-	-	-	20,50 zł
11	Ø200	-	-	-	-	-	-	-	-	-	-	-

.../... - średnica/średnica (np. RDS150/140-OC), OC - blacha ocynkowana

RURY ELASTYCZNE TYPU „DARCO FLEX” - ALUMINIOWE



Lp	Symbol	Średnica dołotowa											
		Ø80	Ø100	Ø110	Ø115	Ø120	Ø125	Ø130	Ø140	Ø150	Ø160	Ø180	Ø200
1	RESF...-AL	14,05 zł	17,65 zł	18,40 zł	19,10 zł	19,45 zł	20,55 zł	21,25 zł	23,05 zł	23,80 zł	26,30 zł	31,70 zł	38,90 zł

... - średnica (np. RESF125-AL)
 Podano ceny za 1szt (3mb) przewodu.
 Standardowo przewody sprzedawane są w odcinkach 3m (ściśnięte do 1m)

RURY ELASTYCZNE Z IZOLACJĄ TERMICZNĄ - ALUMINIOWE



Lp	Symbol	Średnica dołotowa		
		Ø100	Ø125	Ø150
1	RESD...-10-AL	144,00 zł	162,00 zł	180,00 zł
2	RESD...-5-AL	84,00 zł	98,00 zł	114,00 zł

... - średnica (np. RESD125-5-AL)
 Podano ceny za 10 lub 5 mb przewodu rozciągniętego. Przewody sprzedawane są w odcinkach 10 lub 5 metrowych.
 - L= 10[m] - ściśnięte do 1,2[m], - L= 5[m] - ściśnięte do 0,8[m]. Maksymalna temperatura stosowania 250°C.

RĘKAW IZOLOWANY DO KANAŁÓW PROSTOKĄTNYCH



Lp	Symbol	Wymiar kanału	
		150x50	200x90
1	REKP...x...-AL	132,00 zł	162,00 zł

... - średnica (np. REKP150x50-AL)
 Podano ceny za 10 mb przewodu rozciągniętego.
 Standardowo przewody sprzedawane są w odcinkach 10 mb.

RURA ELASTYCZNA ŚWIEŻEGO POWIETRZA

NOWOŚĆ



Lp	Symbol	Średnica				
		Ø67	Ø80	Ø100	Ø125	Ø150
1	REP.../1,5-AL-ML. ...	50,00 zł	55,00 zł	63,00 zł	71,00 zł	80,00 zł

... - średnica (np. REP067/1,5-AL-ML.CZ)
 ... - kolor (CZ- czarny, SZ- szary)
 Podano ceny za 1 szt (1,5 m) przewodu. Rura zapakowana jest w kartonowe pudełko.

RURA ELASTYCZNA ŚWIEŻEGO POWIETRZA IZOLOWANA

NOWOŚĆ



Lp	Symbol	Średnica				
		Ø50	Ø67	Ø80	Ø100	Ø125
1	REPI.../0,75-AL-ML. ...	62,00 zł	68,00 zł	76,00 zł	90,00 zł	94,00 zł

... - średnica (np. REPI067/0,75-AL-ML.CZ)
 ... - kolor (CZ- czarny, SZ- szary)
 Podano ceny za 1 szt (0,75 m) przewodu. Rura zapakowana jest w kartonowe pudełko.

ZESTAW PODŁĄCZENIOWY DO RUR ELASTYCZNYCH REP

NOWOŚĆ



Lp	Symbol	Średnica				
		Ø67	Ø80	Ø100	Ø125	Ø150
1	REP...-SET-ML. ...	30,00 zł	30,00 zł	34,00 zł	37,00 zł	42,00 zł

... - średnica (np. REP067-SET-ML.CZ)
 ... - kolor (CZ- czarny, SZ- szary)
 Zestaw składa się z rozety i 2 opasek.

ZESTAW PODŁĄCZENIOWY DO RUR ELASTYCZNYCH REPI

NOWOŚĆ



Lp	Symbol	Średnica				
		Ø50	Ø67	Ø80	Ø100	Ø125
1	REPI...-SET-ML. ...	33,00 zł	37,00 zł	38,00 zł	40,00 zł	42,00 zł

... - średnica (np. REPI067-SET-ML.CZ)
 ... - kolor (CZ- czarny, SZ- szary)
 Zestaw składa się z rozety i 2 opasek.

OPASKA ZACISKOWA

UCHWYT MOCUJĄCY Z OPASKĄ



OPS



UMS

Lp	Symbol	Średnice rur „Spiro”	
		80-160	160-200
1	OPS...-CH	2,80 zł	3,20 zł
2	TSM-CH		60,00 zł
3	ZAP-CH		60,00 zł
4	UMS		7,15 zł

... - średnica (np. OPS125-CH)
 Taśma na opaski TSM - (30mb)
 Zapinka do opasek ZAP (50 szt)
 CH - blacha chromoniklowa

UCHWYT MOCUJĄCY

dla $\varnothing < 180$ dla $\varnothing \geq 180$

Lp	Symbol	Średnica								
		Ø100	Ø110	Ø120	Ø125	Ø130	Ø150	Ø160	Ø180	Ø200
1	UMO...-CH	15,80 zł	16,00 zł	16,50 zł	17,00 zł	17,00 zł	17,50 zł	20,00 zł	22,00 zł	22,00 zł

... - średnica (np. UMO150-CH)

TAŚMA ALUMINIOWA (SZER. 50MM)



Lp	Symbol	Długość [m]		
		5	10	50
1	TA50X.../150°C	x	21,00 zł	42,00 zł
2	TA50X.../350°C	14,00 zł	24,00 zł	65,00 zł

... - długość (np. TA50x10/150°C)
 150°C - max. temp. stosowania
 350°C - max. temp. stosowania (ciągła 230°C)

TRÓJNIKI Y - „PORTKI”



Lp	Symbol	Średnice rur „Spiro”											
		Ø80	Ø100	Ø110	Ø115	Ø120	Ø125	Ø130	Ø140	Ø150	Ø160	Ø180	Ø200
1	YS.../90-OC	14,45 zł	14,90 zł	15,25 zł	15,35 zł	15,50 zł	15,60 zł	15,75 zł	16,10 zł	16,45 zł	16,75 zł	22,05 zł	25,20 zł
2	YS.../120-OC	14,30 zł	14,70 zł	14,90 zł	15,05 zł	15,15 zł	15,30 zł	15,40 zł	15,65 zł	16,00 zł	16,20 zł	21,00 zł	24,15 zł

... - średnica (np. YS125/90-OC), OC - blacha ocynkowana

TRÓJNIKI REDUKCYJNE YR - „PORTKI”



Lp	Symbol	Średnica							
		Ø100-2x80	Ø125-2x100	Ø150-2x100	Ø150-2x125	Ø160-2x100	Ø160-2x125	Ø180-2x125	Ø200-2x150
1	YRS.../90-OC	19,00 zł	19,45 zł	19,95 zł	20,10 zł	20,50 zł	20,50 zł	24,70 zł	27,30 zł
2	YRS.../120-OC	18,80 zł	19,40 zł	19,85 zł	19,85 zł	20,30 zł	20,30 zł	24,50 zł	27,30 zł

... - średnica (np. YRS125-2X100/90-OC), OC - blacha ocynkowana

TRÓJNIKI 90° | 45°



Lp	Symbol	Średnice rur „Spiro”											
		Ø80	Ø100	Ø110	Ø115	Ø120	Ø125	Ø130	Ø140	Ø150	Ø160	Ø180	Ø200
1	TRS.../90-OC	13,80 zł	15,30 zł	15,70 zł	15,80 zł	15,90 zł	16,20 zł	16,25 zł	16,65 zł	17,00 zł	19,10 zł	22,80 zł	23,85 zł
2	TRS.../45-OC	24,10 zł	24,90 zł	25,35 zł	25,70 zł	25,90 zł	26,20 zł	26,40 zł	27,05 zł	27,60 zł	29,70 zł	31,80 zł	33,95 zł

... - średnica (np. TRS125/90-OC), OC - blacha ocynkowana

CZWÓRNIK 90°



Lp	Symbol	Średnice rur „Spiro”											
		Ø80	Ø100	Ø110	Ø115	Ø120	Ø125	Ø130	Ø140	Ø150	Ø160	Ø180	Ø200
1	CZO.../90-OC	23,70 zł	25,20 zł	26,30 zł	26,80 zł	27,30 zł	27,90 zł	29,40 zł	31,00 zł	31,50 zł	33,60 zł	35,70 zł	36,80 zł

... - średnica (np. CZO125/90-OC), OC - blacha ocynkowana

CZWÓRNIK 45°



Lp	Symbol	Średnice rur „Spiro”											
		Ø80	Ø100	Ø110	Ø115	Ø120	Ø125	Ø130	Ø140	Ø150	Ø160	Ø180	Ø200
1	CZO.../45-OC	41,40 zł	43,50 zł	44,60 zł	45,10 zł	45,60 zł	46,20 zł	46,70 zł	47,20 zł	48,30 zł	52,00 zł	55,70 zł	59,40 zł

... - średnica (np. CZO125/45-OC), OC - blacha ocynkowana

CZWÓRNIK REDUKCYJNY 90°



Lp	Symbol	Średnice rur „Spiro”					
		Ø100-3xØ80	Ø125-3x100	Ø150-3x100	Ø150-3x125	Ø160-3x125	Ø200-3x125
1	CZOR...-3x.../90-OC	27,60 zł	31,30 zł	34,00 zł	34,00 zł	35,00 zł	44,60 zł

... - średnica (np. CZOR125-3x100/90-OC), OC - blacha ocynkowana

CZÓRNIK
REDUKCYJNY 45°

Lp	Symbol	Średnice rur „Spiro”					
		Ø100-3xØ80	Ø125-3x100	Ø150-3x100	Ø150-3x125	Ø160-3x125	Ø200-3x125
1	CZOR...-3x.../45-OC	49,90 zł	52,00 zł	57,30 zł	57,30 zł	59,40 zł	67,90 zł

... - średnica (np. CZOR125-3x100/45-OC), OC - blacha ocynkowana

KOLANA NASTAWNE



Lp	Symbol	Średnice rur „Spiro”											
		Ø80	Ø100	Ø110	Ø115	Ø120	Ø125	Ø130	Ø140	Ø150	Ø160	Ø180	Ø200
1	KNS.../90-OC	10,85 zł	11,20 zł	11,45 zł	11,55 zł	11,70 zł	11,70 zł	11,80 zł	12,05 zł	13,65 zł	15,45 zł	18,90 zł	23,10 zł
2	KNS.../30-OC	9,40 zł	9,60 zł	9,65 zł	9,70 zł	9,75 zł	9,80 zł	9,80 zł	9,90 zł	9,95 zł	10,05 zł	13,65 zł	16,80 zł

... - średnica (np. KNS125/90-OC), OC - blacha ocynkowana

PRZEPUSTNICE DO
POŁĄCZENIA Z RURĄ PCV

Lp	Symbol	Średnice rur „Spiro”											
		Ø80	Ø100	Ø110	Ø115	Ø120	Ø125	Ø130	Ø140	Ø150	Ø160	Ø180	Ø200
1	PJS.../1-OC	-	-	15,10 zł	-	-	-	-	-	-	16,75 zł	-	36,75 zł

... - średnica (np. PJS110/1-OC), OC - blacha ocynkowana

PRZEPUSTNICE



Lp	Symbol	Średnice rur „Spiro”											
		Ø80	Ø100	Ø110	Ø115	Ø120	Ø125	Ø130	Ø140	Ø150	Ø160	Ø180	Ø200
1	PJS.../2-OC	14,45 zł	14,90 zł	15,15 zł	15,25 zł	15,40 zł	15,55 zł	15,70 zł	16,10 zł	16,40 zł	16,75 zł	26,25 zł	28,90 zł

... - średnica (np. PJS125/2-OC), OC - blacha ocynkowana

PRZEPUSTNICE



Lp	Symbol	Średnice rur „Spiro”											
		Ø80	Ø100	Ø110	Ø115	Ø120	Ø125	Ø130	Ø140	Ø150	Ø160	Ø180	Ø200
1	PJS.../3-OC	28,00 zł	28,35 zł	28,60 zł	28,80 zł	28,90 zł	29,05 zł	29,20 zł	29,45 zł	29,85 zł	30,15 zł	38,85 zł	42,35 zł

... - średnica (np. PJS125/3-OC), OC - blacha ocynkowana

PRZEPUSTNICE Z CIĘGNIEM



Lp	Symbol	Średnice rur „Spiro”											
		Ø80	Ø100	Ø110	Ø115	Ø120	Ø125	Ø130	Ø140	Ø150	Ø160	Ø180	Ø200
1	PJS.../C-OC	45,00 zł	45,00 zł	46,00 zł	-	-	48,00 zł	-	-	51,00 zł	53,00 zł	63,00 zł	74,00 zł

... - średnica (np. PJS125/C-OC), OC - blacha ocynkowana

PRZEPUSTNICE Z CIĘGNIEM
WERSJA Z POKRĘTŁEM OS/P I OS/N

Lp	Symbol	Średnice rur „Spiro”											
		Ø80	Ø100	Ø110	Ø115	Ø120	Ø125	Ø130	Ø140	Ø150	Ø160	Ø180	Ø200
1	PJS.../C/OS/P-ML.CZ-OC	185,00 zł	185,00 zł	186,00 zł	-	-	188,00 zł	-	-	191,00 zł	193,00 zł	203,00 zł	214,00 zł
2	PJS.../C/OS/N-ML.CZ-OC	165,00 zł	165,00 zł	166,00 zł	-	-	168,00 zł	-	-	171,00 zł	173,00 zł	183,00 zł	194,00 zł

... - średnica (np. PJS125/C/OS/P-ML.CZ-OC), OC - blacha ocynkowana

PRZEPUSTNICE Z CIĘGNIEM
I USZCZELKĄ GUMOWĄ

Lp	Symbol	Średnice rur „Spiro”											
		Ø80	Ø100	Ø110	Ø115	Ø120	Ø125	Ø130	Ø140	Ø150	Ø160	Ø180	Ø200
1	PJSS.../C-OC-GUMA	58,00 zł	58,00 zł	60,00 zł	-	-	62,00 zł	-	-	65,00 zł	70,00 zł	81,00 zł	92,00 zł

... - średnica (np. PJSS125/C-OC-GUMA), oc - blacha ocynkowana

PRZEPUSTNICE Z CIĘGNIEM
I USZCZELKĄ GUMOWĄ
WERSJA Z POKRĘTŁEM OS/P I OS/N



Lp	Symbol	Średnice rur „Spiro”											
		Ø80	Ø100	Ø110	Ø115	Ø120	Ø125	Ø130	Ø140	Ø150	Ø160	Ø180	Ø200
1	PJSS.../C/ OS/P-ML.CZ- OC-GUMA	198,00 zł	198,00 zł	200,00 zł	-	-	202,00 zł	-	-	205,00 zł	210,00 zł	221,00 zł	232,00 zł
2	PJSS.../C/ OS/N-ML.CZ- OC-GUMA	178,00 zł	178,00 zł	180,00 zł	-	-	182,00 zł	-	-	185,00 zł	190,00 zł	201,00 zł	212,00 zł

... - średnica (np. PJSS125/C/OS/P-ML.CZ-OC-GUMA), oc - blacha ocynkowana

PRZEPUSTNICE Z CIĘGNIEM
I USZCZELKĄ SILIKONOWĄ



Lp	Symbol	Średnice rur „Spiro”											
		Ø80	Ø100	Ø110	Ø115	Ø120	Ø125	Ø130	Ø140	Ø150	Ø160	Ø180	Ø200
1	PJSS.../C-OC- SILIKON	61,00 zł	62,00 zł	64,00 zł	-	-	68,00 zł	-	-	72,00 zł	81,00 zł	90,00 zł	104,00 zł

... - średnica (np. PJSS125/C-OC-SILIKON), OC - blacha ocynkowana

PRZEPUSTNICE Z CIĘGNIEM
I USZCZELKĄ SILIKONOWĄ
WERSJA Z POKRĘTŁEM OS/P I OS/N



Lp	Symbol	Średnice rur „Spiro”											
		Ø80	Ø100	Ø110	Ø115	Ø120	Ø125	Ø130	Ø140	Ø150	Ø160	Ø180	Ø200
1	PJSS.../C/ OS/P-ML.CZ- OC-SILIKON	201,00 zł	202,00 zł	204,00 zł	-	-	208,00 zł	-	-	212,00 zł	221,00 zł	230,00 zł	244,00 zł
2	PJSS.../C/ OS/N-ML.CZ- OC-SILIKON	181,00 zł	182,00 zł	184,00 zł	-	-	188,00 zł	-	-	192,00 zł	201,00 zł	210,00 zł	224,00 zł

... - średnica (np. PJSS125/C-OC-SILIKON), OC - blacha ocynkowana

ZASUWA



Lp	Symbol	Średnice rur „Spiro”											
		Ø80	Ø100	Ø110	Ø115	Ø120	Ø125	Ø130	Ø140	Ø150	Ø160	Ø180	Ø200
1	ZAS...-OC	21,00 zł	22,00 zł	23,00 zł	23,00 zł	23,00 zł	24,00 zł	25,00 zł	26,00 zł	27,00 zł	29,00 zł	30,00 zł	32,00 zł

... - średnica (np. ZAS125-OC), OC - blacha ocynkowana

PRZEPUSTNICA
„ZAMKNIJ-OTWÓRZ”
Z SIŁOWNIKIEM TERMICZNYM
I USZCZELKĄ SILIKONOWĄ



Lp	Symbol	Średnice rur „Spiro”											
		Ø80	Ø100	Ø110	Ø115	Ø120	Ø125	Ø130	Ø140	Ø150	Ø160	Ø180	Ø200
1	PJSS-ST-...- OC-SILIKON	-	156,00 zł	158,00 zł	-	-	162,00 zł	-	-	166,00 zł	-	184,00 zł	198,00 zł

... - średnica (np. PJSS-ST-100-OC-SILIKON), OC - blacha ocynkowana
Uwaga! Urządzenie wymaga dodatkowego zasilacza EZN-030M-0

FILTR OKRĄGŁY
(KANAŁOWY) FOK



Lp	Symbol	Średnice rur „Spiro”											
		Ø80	Ø100	Ø110	Ø115	Ø120	Ø125	Ø130	Ø140	Ø150	Ø160	Ø180	Ø200
1	FOK-.../FM-OC	-	50,00 zł	-	-	-	53,00 zł	-	-	56,00 zł	58,00 zł	67,00 zł	76,00 zł
2	FM-FOK-...-STOŻEK	-	22,00 zł	-	-	-	26,00 zł	-	-	30,00 zł	32,00 zł	37,00 zł	45,00 zł
3	FW-FOK-...-PASTYLKA	-	11,50 zł	-	-	-	14,00 zł	-	-	16,00 zł	17,00 zł	20,00 zł	23,00 zł

... - średnica (np. FOK-125/FM-OC)
FM - wkład filtra - metalowy (temp. max 300°C), FW - wkład filtr - z włókny (max. temperatura pracy 120°C)
OC - blacha ocynkowana

SKRZYŃKA FILTRACYJNA
NIEIZOLOWANA/IZOLOWANA

Lp	Symbol	Średnice rur „Spiro”						
		Ø100	Ø120	Ø125	Ø150	Ø160	Ø180	Ø200
1	SFS.../FM-OC	98,00 zł	98,00 zł	98,00 zł	98,00 zł	98,00 zł	155,00 zł	155,00 zł
2	SFS.../IZ/FM-OC	119,00 zł	119,00 zł	119,00 zł	119,00 zł	119,00 zł	206,00 zł	206,00 zł

... - średnica dolotowa (np. SFS125/FM-OC)
 ... - średnica dolotowa (np. SFS125/IZ/FM-OC)
 OC - blacha ocynkowana
 Filtr: FM - filtr metalowy

SKRZYŃKA ROZDZIELCZA



Lp	Symbol	Średnice rur „Spiro”				
		Ø100-3x100	Ø125-3x100	Ø125-3x125	Ø125-4x100	Ø125-4x125
1	SRS...-...X...-OC	37,00 zł	37,00 zł	37,00 zł	37,00 zł	37,00 zł

Lp	Symbol	Średnice rur „Spiro”				
		Ø150-3x125	Ø150-3x150	Ø150-4x125	Ø150-4x150	Ø160-3x125
1	SRS...-...X...-OC	37,00 zł	37,00 zł	37,00 zł	37,00 zł	37,00 zł

... - średnica dolotowa (np. SRS125-3x125-OC)
 OC - blacha ocynkowana
 Inne wymiary na zamówienie

SKRZYŃKA ROZDZIELCZA



Lp	Symbol	Średnice rur „Spiro”				
		Ø125-4x100	Ø125-4x125	Ø150-4x100	Ø150-4x125	Ø150-4x150
1	SRDS...-...X...-OC	53,00 zł	53,00 zł	53,00 zł	53,00 zł	53,00 zł

... - średnica dolotowa (np. SRDS150-4x125-OC)
 OC - blacha ocynkowana
 Inne wymiary na zamówienie

SKRZYŃKA ROZDZIELCZA




Lp	Symbol	Średnice rur „Spiro”				
		Ø125-3x100	Ø150-3x100	Ø150-3x125	Ø150-5x100	Ø150-7x100
1	SRRS...-...X...-OC	51,00 zł	55,00 zł	56,00 zł	67,00 zł	84,00 zł

Lp	Symbol	Średnice rur „Spiro”				
		Ø125-4x125	Ø150-4x100	Ø150-4x125	Ø150-5x125	Ø150-7x125
1	SRRS...-...X...-OC	57,00 zł	61,00 zł	61,00 zł	67,00 zł	84,00 zł

... - średnica (np. SRRS150-4x100-OC)
 OC - blacha ocynkowana
 Inne wymiary na zamówienie

CZERPNIĄ POWIETRZA - OKRĄGŁA



Lp	Symbol	Średnice rur „Spiro”		
		OC - ocynk	CH - chrom	ML - malowana
1	CZNP080-...	27,70 zł	30,00 zł	27,00 zł
2	CZNP100-...	28,70 zł	33,60 zł	29,40 zł
3	CZNP110-...	29,10 zł	35,40 zł	30,15 zł
4	CZNP125-...	30,15 zł	41,60 zł	30,15 zł
5	CZNP150-...	31,20 zł	44,60 zł	33,40 zł
6	CZNP160-...	31,20 zł	44,60 zł	33,40 zł
7	CZNP200-...	37,00 zł	52,00 zł	39,00 zł

... - materiał (np. CZNP110-OC)
 ML - wykonane z blachy ocynkowanej malowanej proszkowo na kolor biały

CZERPNIĄ POWIETRZA - RAINSTOP


NOWOŚĆ



Lp	Symbol	Średnice rur „Spiro”	
		CH - chrom	ML - malowana
1	CZNP080-...-RS	115,00 zł	125,00 zł
2	CZNP100-...-RS	120,00 zł	130,00 zł
3	CZNP110-...-RS	120,00 zł	130,00 zł
4	CZNP125-...-RS	125,00 zł	135,00 zł
5	CZNP150-...-RS	130,00 zł	140,00 zł
6	CZNP160-...-RS	130,00 zł	140,00 zł
7	CZNP200-...-RS	150,00 zł	160,00 zł

... - materiał (np. CZNP110-OC-RS)
 ML - wykonane z blachy chromoniklowej malowanej proszkowo na kolor biały


KANAŁ PROSTOKĄTNY



Lp	Symbol	Cena
1	KP150x50/1000-OC	17,60 zł
2	KP150x50/500-OC	11,00 zł
3	KP200x50/1000-OC	20,00 zł
4	KP200x50/500-OC	12,00 zł
5	KP200x90/1000-OC	22,00 zł
6	KP200x90/500-OC	13,40 zł

OC - blacha ocynkowana

KANAŁ PROSTOKĄTNY SKŁADANY



Lp	Symbol	Cena
1	KPS150x50/2000-OC	33,50 zł
2	KPS150x50/1000-OC	20,00 zł
3	KPS150x50/500-OC	12,00 zł
4	KP200x50/2000-OC	40,00 zł
5	KP200x50/1000-OC	22,00 zł
6	KP200x50/500-OC	13,50 zł
7	KPS200x90/2000-OC	42,00 zł
8	KPS200x90/1000-OC	23,50 zł
9	KPS200x90/500-OC	14,50 zł

OC - blacha ocynkowana


KOLANO 90°



Lp	Symbol	Cena
1	KL150x50/90-OC	13,15 zł
2	KL200x50/90-OC	14,50 zł
3	KL200x90/90-OC	14,70 zł

OC - blacha ocynkowana

KOLANO 45° I 30°



Lp	Symbol	Cena
1	KL150x50/45-OC	8,80 zł
2	KL150x50/30-OC	8,80 zł
3	KL200x50/45-OC	11,00 zł
4	KL200x50/30-OC	11,00 zł
5	KL200x90/45-OC	11,15 zł
6	KL200x90/30-OC	11,15 zł

OC - blacha ocynkowana

KOLANO NASTAWNE PROSTOKĄTNE
45°- 90°

Lp	Symbol	Cena
1	KLN150x50/45-90-OC	31,00 zł
2	KLN200x50/45-90-OC	34,00 zł
3	KLN200x90/45-90-OC	35,00 zł

OC - blacha ocynkowana

KOLANO NASTAWNE PROSTOKĄTNE
25°- 45°

Lp	Symbol	Cena
1	KLN150x50/25-45-OC	21,00 zł
2	KLN200x50/25-45-OC	24,00 zł
3	KLN200x90/25-45-OC	25,00 zł

OC - blacha ocynkowana

KOLANO NASTAWNE PROSTOKĄTNE
0°- 110°

Lp	Symbol	Cena
1	KLN150x50/0-110-OC	48,00 zł
2	KLN200x50/0-110-OC	53,00 zł
3	KLN200x90/0-110-OC	54,00 zł

OC - blacha ocynkowana

KOLANO NASTAWNE PROSTOKĄTNE
ŚCIANA - STROP 0°- 110°

Lp	Symbol	Cena
1	KSSN150x50/0-110-OC	46,00 zł
2	KSSN200x50/0-110-OC	50,00 zł
3	KSSN200x90/0-110-OC	52,00 zł

OC - blacha ocynkowana

KOLANO NASTAWNE „ŚCIANA-STROP”
45°- 90°

Lp	Symbol	Cena
1	KSSN150x50/45-90-OC	32,00 zł
2	KSSN200x50/45-90-OC	33,00 zł
3	KSSN200x90/45-90-OC	35,00 zł

OC - blacha ocynkowana

KOLANO „ŚCIANA-STROP”



Lp	Symbol	Cena
1	KSS150x50/90-OC	14,00 zł
2	KSS150x50/45-OC	13,00 zł
3	KSS200x50/90-OC	14,50 zł
4	KSS200x50/45-OC	13,50 zł
5	KSS200x90/90-OC	15,00 zł
6	KSS200x90/45-OC	14,00 zł

OC - blacha ocynkowana

TRÓJNIK 90°



Lp	Symbol	Cena
1	TRP150x50/90-OC	13,35 zł
2	TRP200x50/90-OC	14,50 zł
3	TRP200x90/90-OC	14,90 zł

OC - blacha ocynkowana

TRÓJNIK 45°



Lp	Symbol	Cena
1	TRP150x50/45-OC	19,25 zł
2	TRP200x50/45-OC	21,00 zł
3	TRP200x90/45-OC	22,90 zł

OC - blacha ocynkowana

TRÓJNIK 120°



Lp	Symbol	Cena
1	YP150x50/120-OC	13,35 zł
2	YP200x50/120-OC	14,50 zł
3	YP200x90/120-OC	14,90 zł

OC - blacha ocynkowana

CZWÓRNIK



Lp	Symbol	Cena
1	CZP150x50-OC	14,00 zł
2	CZP200x50-OC	14,50 zł
3	CZP200x90-OC	15,00 zł

OC - blacha ocynkowana

KSZTAŁTKA L

NOWA KONSTRUKCJA



Lp	Symbol	Cena
1	KL0150x50/...-OC	17,45 zł
2	KL0200x50/...-OC	18,50 zł
3	KL0200x90/...-OC	18,95 zł

... - średnica dolotowa
OC - blacha ocynkowana
Podana cena dla średnic od Ø80-150

KSZTAŁTKA L

NOWA KONSTRUKCJA



Lp	Symbol	Cena
1	KLP150x50/...-OC	17,45 zł
2	KLP200x50/...-OC	18,50 zł
3	KLP200x90/...-OC	18,95 zł

... - wymiar kanału dolotowego dla kratki K1, K14, K2 lub K3
OC - blacha ocynkowana

REDUKCJA SYMETRYCZNA



Lp	Symbol	Cena
1	RDSS100/150x50-OC	21,00 zł
2	RDSS125/150x50-OC	21,00 zł
3	RDSS150/150x50-OC	21,00 zł
4	RDSS100/200x50-OC	23,00 zł
5	RDSS125/200x50-OC	23,00 zł
6	RDSS150/200x50-OC	23,00 zł
7	RDSS100/200x90-OC	24,00 zł
8	RDSS125/200x90-OC	24,00 zł
9	RDSS150/200x90-OC	24,00 zł
10	RDSS160/200x90-OC	26,00 zł

OC - blacha ocynkowana

REDUKCJA NIESYMETRYCZNA



Lp	Symbol	Cena
1	RDSS100/150x50-OC-NS	32,00 zł
2	RDSS125/150x50-OC-NS	32,00 zł
3	RDSS150/150x50-OC-NS	37,00 zł
4	RDSS100/200x50-OC-NS	37,00 zł
5	RDSS125/200x50-OC-NS	37,00 zł
6	RDSS150/200x50-OC-NS	37,00 zł
7	RDSS100/200x90-OC-NS	38,00 zł
8	RDSS125/200x90-OC-NS	38,00 zł
9	RDSS150/200x90-OC-NS	38,00 zł
10	RDSS160/200x90-OC-NS	38,00 zł

OC - blacha ocynkowana

REDUKCJA NIESYMETRYCZNA



Lp	Symbol	Cena
1	RDSS150x50/200x50-OC-NS	
2	RDSS150x50/200x90-OC-NS	23,10 zł

OC - blacha ocynkowana

ZŁĄCZKI WEWNĘTRZNE



Lp	Symbol	Wersja 1	Wersja 2
1	ZWP150x50/...-OC	2,45 zł	3,05 zł
2	ZWP200x50/...-OC	3,00 zł	3,50 zł
3	ZWP200x90/...-OC	3,15 zł	3,80 zł

... - wersja wykonania (1 lub 2)
OC - blacha ocynkowana (gr. 1,0)

PRZEPUSTNICA



Lp	Symbol	Cena
1	PJP150x50-OC	13,45 zł
2	PJP200x50-OC	14,50 zł
3	PJP200x90-OC	15,05 zł

OC - blacha ocynkowana

PRZEDŁUŻKA



Lp	Symbol	L=150	L=200	L=250
1	PP-K1/...-OC	5,25 zł	6,30 zł	7,35 zł
2	PP-K14/...-OC	6,30 zł	7,35 zł	7,90 zł
3	PP-K2/...-OC	6,30 zł	7,35 zł	7,90 zł
4	PP-K3/...-OC	6,30 zł	7,35 zł	8,40 zł

... - długość kanału
OC - blacha ocynkowana

PRZEDŁUŻKA



Lp	Symbol	Cena
1	PO.../150-OC	7,00 zł
2	PO.../200-OC	9,00 zł
3	PO.../250-OC	11,00 zł

... - średnica dolotowa (Ø80-150)
OC - blacha ocynkowana

PRZEPUSTNICA Z CIĘGNIEM



Lp	Symbol	Cena
1	PJP/C150x50/C-OC	48,00 zł
2	PJP/C200x50/C-OC	54,00 zł
3	PJP/C200x90/C-OC	55,00 zł

OC - blacha ocynkowana

PRZEPUSTNICE Z CIĘGNIEM
WERSJA Z POKRĘTŁEM OS/P I OS/N

Lp	Symbol	Cena
1	PJP/C150x50/C/OS/P-ML.CZ-OC	188,00 zł
2	PJP/C200x50/C/OS/P-ML.CZ-OC	192,00 zł
3	PJP/C200x90/C/OS/P-ML.CZ-OC	195,00 zł
4	PJP/C150x50/C/OS/N-ML.CZ-OC	168,00 zł
5	PJP/C200x50/C/OS/N-ML.CZ-OC	172,00 zł
6	PJP/C200x90/C/OS/N-ML.CZ-OC	175,00 zł

OC - blacha ocynkowana
P- podtynkowa, N- natynkowa

PRZEPUSTNICA Z USZCZELKĄ




Lp	Symbol	Cena
1	PJPS150x50/C-OC-SILIKON	72,00 zł
2	PJPS200x50/C-OC-SILIKON	80,00 zł
3	PJPS200x90/C-OC-SILIKON	82,00 zł

OC - blacha ocynkowana

PRZEPUSTNICE Z USZCZELKĄ
WERSJA Z POKRĘTŁEM OS/P I OS/N

Lp	Symbol	Cena
1	PJPS150x50/C/OS/P-ML.CZ-OC -SILIKON	212,00 zł
2	PJPS200x50/C/OS/P-ML.CZ-OC -SILIKON	220,00 zł
3	PJPS200x90/C/OS/P-ML.CZ-OC -SILIKON	222,00 zł
4	PJPS150x50/C/OS/N-ML.CZ-OC -SILIKON	192,00 zł
5	PJPS200x50/C/OS/N-ML.CZ-OC -SILIKON	200,00 zł
6	PJPS200x90/C/OS/N-ML.CZ-OC -SILIKON	202,00 zł

OC - blacha ocynkowana
P- podtynkowa, N- natynkowa

PRZEPUSTNICA Z SIŁOWNIKIEM
TERMICZNYM I USZCZELKĄ SILIKONOWĄ

Lp	Symbol	Cena
1	PJPS-ST150x50/C-OC-SILIKON	166,00 zł
2	PJPS-ST200x50/C-OC-SILIKON	175,00 zł
3	PJPS-ST200x90/C-OC-SILIKON	177,00 zł

OC - blacha ocynkowana

TRÓJNIK ZE ZWROTNICĄ



Lp	Symbol	Cena
1	TRP150x50/90/Z-OC	17,75 zł
2	TRP200x50/90/Z-OC	18,50 zł
3	TRP200x90/90/Z-OC	19,10 zł

OC - blacha ocynkowana

TRÓJNIK ZE ZWROTNICĄ I CIĘGNIEM




Lp	Symbol	Cena
1	TRP/C150x50/90/Z-OC	58,00 zł
2	TRP/C200x50/90/Z-OC	63,00 zł
3	TRP/C200x90/90/Z-OC	66,00 zł

OC - blacha ocynkowana

TRÓJNIK ZE ZWROTNICĄ I CIĘGNIEM
WERSJA Z POKRĘTŁEM OS/P I OS/N

Lp	Symbol	Cena
1	TRP/C150x50/90/Z/OS/P-ML.SR-OC	198,00 zł
2	TRP/C200x50/90/Z/OS/P-ML.SR-OC	203,00 zł
3	TRP/C200x90/90/Z/OS/P-ML.SR-OC	206,00 zł
4	TRP/C150x50/90/Z/OS/N-ML.SR-OC	178,00 zł
5	TRP/C200x50/90/Z/OS/N-ML.SR-OC	183,00 zł
6	TRP/C200x90/90/Z/OS/N-ML.SR-OC	186,00 zł

OC - blacha ocynkowana
P- podtynkowa, N- natynkowa

TRÓJNIK ZE ZWROTNICĄ I SIŁOWNIKIEM
TERMICZNYM

Lp	Symbol	Cena
1	TRP-ST150x50/90/Z-OC	153,00 zł
2	TRP-ST200x50/90/Z-OC	158,00 zł
3	TRP-ST200x90/90/Z-OC	160,00 zł

OC - blacha ocynkowana
Uwaga! Urządzenie wymaga dodatkowego zasilacza EZN-030M-0

TRÓJNIK ZIMA/LATO
ZE ZWROTNICĄTRÓJNIK TYPU „DELTA”
Z PRZEPUSTNICĄ (YPS)

Lp	Symbol	Cena
1	TZL...-OC	40,00 zł
2	YPS...-OC	39,00 zł

... - średnica dolotowa (np. TZL125-OC)
OC - blacha ocynkowana
Podana cena dla średnic od Ø80-160

TRÓJNIK ZIMA/LATO ZE ZWROTNICĄ I CIĘGNIEM



Lp	Symbol	Średnice rur „Spiro”											
		Ø80	Ø100	Ø110	Ø115	Ø120	Ø125	Ø130	Ø140	Ø150	Ø160	Ø180	Ø200
1	TZL/C...-OC	-	70,00 zł	-	-	-	71,00 zł	-	-	74,00 zł	-	84,00 zł	95,00 zł

... - średnica dolotowa (np. TZL/C100-OC)
OC - blacha ocynkowana

TRÓJNIK ZE ZWROTNICĄ I CIĘGNIEM
WERSJA Z POKRĘTŁEM OS/P I OS/N

Lp	Symbol	Średnice rur „Spiro”											
		Ø80	Ø100	Ø110	Ø115	Ø120	Ø125	Ø130	Ø140	Ø150	Ø160	Ø180	Ø200
1	TZL/C.../OS/P -ML.SR-OC	-	210,00 zł	-	-	-	211,00 zł	-	-	214,00 zł	-	224,00 zł	235,00 zł
1	TZL/C.../OS/N -ML.SR-OC	-	190,00 zł	-	-	-	191,00 zł	-	-	194,00 zł	-	204,00 zł	215,00 zł

... - średnica dolotowa (np. TZL/C100-OC)
OC - blacha ocynkowana
P- podtylnkowa, N- natynkowa

TRÓJNIK ZIMA/LATO ZE ZWROTNICĄ I SIŁOWNIKIEM TERMICZNYM



Lp	Symbol	Średnice rur „Spiro”											
		Ø80	Ø100	Ø110	Ø115	Ø120	Ø125	Ø130	Ø140	Ø150	Ø160	Ø180	Ø200
1	TZL-ST...-OC	-	164,00 zł	-	-	-	166,00 zł	-	-	168,00 zł	-	179,00 zł	189,00 zł

... - średnica dolotowa (np. TZL-ST100-OC)
OC - blacha ocynkowana
Uwaga! Urządzenie wymaga dodatkowego zasilacza EZN-030M-0


KRATKA-CZERPNI NA ZAKOŃCZENIE KANAŁÓW



Lp	Typ	Wymiary		Cena	
		zewnętrzne	ramki	KRCZNP...x...-CH	KRCZNP...x...-CH-ML-...
1	KRCZNP150x50-CH	184x84	149x49	57,00 zł	60,00 zł
2	KRCZNP200x90-CH	234x124	199x89	71,00 zł	77,00 zł
3	KRCZNP300x50-CH	334x84	299x49	80,00 zł	87,00 zł

... - typ kratki (np. KRCZNP150x50-CH; KRCZNP200x90-CH-ML-B)
CH - blacha chromoniklowa
ML - malowane
KOLORY:
CZ - czarny
B - biały
inne kolory na zamówienie

DYSTRYBUTOR (PRZYKŁADY)



Lp	Typ kominka	Wymiary gabarytowe	Ilość króćców	Cena
1	Fonte 685c	850x475x1150	5xØ125	165,00 zł
2	GABO	690x380x620	4xØ125	88,00 zł
3	Belfonte	730x400x300	4xØ125	75,00 zł

Dystrybutory stosowane są do rozprowadzania ciepłego powietrza z kominka.

Wykonywane są z blachy ocynkowanej na zamówienie Klienta pod konkretny model kominka, na podstawie szkicu dostarczonego przez Klienta.
Ilość króćców wylotowych 1-8 szt.
Ceny kalkulowane indywidualnie.

ZAŚLEPKA



Lp	Symbol	Cena
1	ZS...-OC	3,20 zł

... - średnica dolotowa (Ø80-Ø160)
OC - blacha ocynkowana

ZAŚLEPKA Z REDUKCJĄ



Lp	Symbol	Cena
1	ZSR...-OC	9,00 zł

... - średnica dolotowa (Ø80-160)
OC - blacha ocynkowana

UCHWYT MONTAŻOWY



Lp	Symbol	Cena
1	UM150x50-OC	2,20 zł
2	UM200x90-OC	2,95 zł
3	UM150x50-OC/IZOL	2,85 zł
4	UM200x90-OC/IZOL	3,70 zł

OC - blacha ocynkowana [gr. 1,0]

KRÓCIEC SPIRO




Lp	Symbol	Średnice rur „Spiro” Ø80-160
1	KSP...-OC	4,45 zł

... - średnica (np. KSP125-OC)
OC - blacha ocynkowana

CZERPNIA POWIETRZA




Lp	Symbol	Cena		
		OC ocynk	CH chrom	ML
1	CZNP150x50-...	24,50 zł	30,80 zł	25,20 zł
2	CZNP200x50-...	26,00 zł	36,00 zł	28,00 zł
3	CZNP200x90-...	26,70 zł	38,25 zł	28,90 zł

... - materiał (np. CZNP150x50-OC)
ML - wykonane z blachy ocynkowanej malowanej proszko na biały kolorSKRZYŃKA
ROZDZIELCZA


Lp	Symbol	Wymiar					
		Ø125/4x150x50	Ø150/4x150x50	Ø200/4x150x50	Ø125/4x200x90	Ø150/4x200x90	Ø200/4x200x90
1	SRO-1- ... -OC	114,00 zł	114,00 zł	114,00 zł	126,00 zł	126,00 zł	126,00 zł

OC - blacha ocynkowana

SKRZYŃKA
ROZDZIELCZA


Lp	Symbol	Wymiar					
		Ø125/3x150x50	Ø150/3x150x50	Ø200/3x150x50	Ø125/3x200x90	Ø150/3x200x90	Ø200/3x200x90
1	SRO-2- ... -OC	114,00 zł	114,00 zł	114,00 zł	126,00 zł	126,00 zł	126,00 zł

OC - blacha ocynkowana

SKRZYŃKA
ROZDZIELCZA

Lp	Symbol	Wymiar					
		Ø125/4x150x50	Ø150/4x150x50	Ø200/4x150x50	Ø125/4x200x90	Ø150/4x200x90	Ø200/4x200x90
1	SRO-3- ... -OC	101,00 zł	101,00 zł	101,00 zł	114,00 zł	114,00 zł	114,00 zł

OC - blacha ocynkowana

SKRZYŃKA
ROZDZIELCZA

Lp	Symbol	Wymiar					
		Ø125/2x150x50	Ø150/2x150x50	Ø200/2x150x50	Ø125/2x200x90	Ø150/2x200x90	Ø200/2x200x90
1	SRO-4- ... -OC	93,00 zł	93,00 zł	93,00 zł	105,00 zł	105,00 zł	105,00 zł

OC - blacha ocynkowana

SKRZYŃKA ROZDZIELCZA



Lp	Symbol	Wymiar		
		150x50/2x150x50	200x90/2x150x50	200x90/2x200x90
1	SRP-1- ... -OC	84,00 zł	97,00 zł	97,00 zł

OC - blacha ocynkowana


SKRZYŃKA ROZDZIELCZA



Lp	Symbol	Wymiar
		200x90/3x150x50
1	SRP-2- ... -OC	101,00 zł

OC - blacha ocynkowana


SKRZYŃKA ROZDZIELCZA



Lp	Symbol	Wymiar		
		150x50/3x150x50	200x90/3x150x50	200x90/3x200x90
1	SRP-3- ... -OC	114,00 zł	126,00 zł	126,00 zł

OC - blacha ocynkowana

SKRZYŃKA ROZDZIELCZA



Lp	Symbol	Wymiar		
		150x50/4x150x50	200x90/4x150x50	200x90/4x200x90
1	SRP-4- ... -OC	114,00 zł	126,00 zł	126,00 zł

OC - blacha ocynkowana

ZAŚLEPKA DO SKRZYŃEK ROZDZIELCZYCH



Lp	Symbol	Wymiar	Cena
1	ZSP 150X50-OC	150x50	8,00 zł
2	ZSP 200X90-OC	200x90	9,00 zł

OC - blacha ocynkowana

WEŁNA MINERALNA DO IZOLACJI KANAŁÓW PROSTOKĄTNYCH



Lp	Symbol	Pakowanie	Grubość mm	Ilość m ²	Temp. pracy °C	Cena
1	WEŁNA LAMELLA	paczka	20	10 m ²	max. 250	220,00 zł

WEŁNA MINERALNA DO IZOLACJI OKAPU KOMINKA



Lp	Symbol	Pakowanie	Grubość mm	Ilość m ²	Temp. pracy °C	Cena
1	WEŁNA FIREROCK/25	paczka	25	4,8 m ²	max. 600	288,00 zł
2	WEŁNA FIREROCK/30	paczka	30	6,0 m ²	max. 600	360,00 zł

PŁYTA IZOLACYJNA SUPER ISOL



Lp	Symbol	Pakowanie	Grubość mm	Ilość m ²	Temp. pracy °C	Cena
1	SUPERISOL wymiar 610x1000	plyta	30	0,61 m ²	max. 1000	99,00 zł
2	SUPERISOL wymiar 1220x1000	plyta	30	1,22 m ²	max. 1000	197,00 zł

KLEJ SUPER ISOL




Lp	Symbol	Pakowanie	Grubość mm	Ilość ml/kg	Temp. pracy °C	Cena
1	Klej SUPERISOL	pojemnik	-	310 ml	max. 1050	48,00 zł
2	Klej SUPERISOL	pojemnik	-	1,65 kg	max. 1050	62,00 zł
3	Klej SUPERISOL	pojemnik	-	5 kg	max. 1050	180,00 zł

IMPREGNAT SUPER ISOL



Lp	Symbol	Pakowanie	Grubość mm	Ilość ml	Cena
1	Impregnat SUPERISOL	pojemnik	-	1000	30,00 zł

WERMIKULITOWA PŁYTA IZOLACYJNA
GRENAISOL

Lp	Symbol	Pakowanie	Grubość mm	Ilość m ²	Temp. pracy °C	Cena
1	GRENAISOL 800x600	płyta	30	0,48 m ²	max. 950	72,00 zł

KLEJ GRENAISOL



Lp	Symbol	Pakowanie	Grubość mm	Ilość kg	Temp. pracy °C	Cena
1	Klej GRENAISOL	opakowanie	-	1,0 kg	max. 1200	40,00 zł

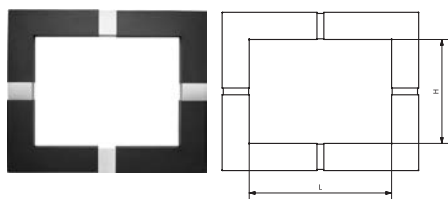
KOMINKOWE DRZWICZKI REWIZYJNE



Lp	Symbol	Cena
1	DWG30x30-ML-B	280,00 zł
2	DWG40x40-ML-B	310,00 zł
3	DWG40x60-ML-B	360,00 zł
4	DWG60x80-ML-B	420,00 zł

B - biały kolor
ML - blacha czarna malowana proszkowo
Izolacja: wermikulit

RAMA DO KOMINKA-REGULOWANA



Lp	Symbol	Zakres regulacji / patrz rysunek	Cena
1	WK-RWKR-1	H=445-660 mm L=625-830 mm	624,00 zł

Materiał: Blacha czarna 1 mm malowana proszkowo na kolor: czerń matowa*, blacha chromoniklowa

REGULOWANA RAMA KOMINKOWA DARCO to nowoczesne i eleganckie wykończenie zabudowy praktycznie dowolnego wkładu kominkowego, idealna dla nowoczesnych, oszczędnych w formie aranżacji wnętrz. Dzięki zastosowaniu innowacyjnego rozwiązania technicznego umożliwiają dopasowanie do dowolnego modelu wkładu kominkowego! Regulacji światła ramy (możliwej w zakresie wysokości od 445 mm do 660 mm i szerokości od 625 mm do 830 mm) dokonuje się bez użycia jakichkolwiek narzędzi. Sam montaż ramki nie następuje kłopotu, mocowanie pozwala na łatwy demontaż w celu czyszczenia czy zapewnienia lepszego dostępu do wkładu.

STOJAK NA DREWNO TYPU "JAŚ"



Lp	Symbol	Cena
1	STOJAK - JAŚ -I- 2/2/8	99,00 zł
2	STOJAK - JAŚ-II -2/6	80,00 zł

*Inny na zamówienie

OPIS ZESTAWU JAŚ-I-2/2/8

2 x uchwyt skrajny
2 x przedłużka metalowa
8 x deska sosnowa heblowana 30 x 90 x 1000 [mm]
komplet wkrętów mocujących

OPIS ZESTAWU JAŚ-II-2/6

2 x uchwyt skrajny
6 x deska sosnowa heblowana
30 x 90 x 1000 [mm]
komplet wkrętów mocujących

Elementy metalowe wykonane z blachy czarnej 2,0mm
malowane proszkowo na kolor czarny.

Stojak do samodzielnego montażu.

SZCZYPCE KOMINKOWE KROKODYLKI



Lp	Symbol	Cena
1	SC-01	75,00 zł

KRATKI OSŁONOWE WYLOTÓW
BOCZNYCH KOMINA



Lp	Symbol	Wymiar zewnętrzny [mm]	Wymiar ramki [mm]	Materiał	
				CH	ML
1	K1ks-...-...	135x195	147x94	51,30 zł	57,60 zł
2	K14ks-...-...	175x175	130x130	57,00 zł	64,05 zł
3	K2ks-...-...	175x195	130x147	59,40 zł	66,60 zł
4	K3ks-...-...	175x245	130x201	69,30 zł	77,40 zł

... - materiał i struktura czota (np. K1ks-ML-KR)
CH - blacha chromoniklowa
ML - blacha chromoniklowa malowana proszkowo

Kratki wykonane są w całości z blachy chromoniklowej i malowane proszkowo na kolor:
CZ - czarny / 9005
GR - grafitowy / 7024
BR - brązowy / 8017
CG - ceglasty / 8004
AMO - antyczny mosiądz
ASR - antyczne srebro
AMI - antyczna miedź

Mocowanie w kominie przy pomocy sprężyn bez konieczności wiercenia otworów.

KRATKI OSŁONOWE WYLOTÓW
BOCZNYCH KOMINA



Lp	Symbol	Wymiar zewnętrzny [mm]	Rozstaw otworów [mm]	Materiał	
				CH	ML
1	K1k-...-...	135x195	99x159	13,50 zł	15,30 zł
2	K14k-...-...	175x175	139x139	16,10 zł	17,50 zł
3	K2k-...-...	175x195	139x159	16,20 zł	18,00 zł
4	K3k-...-...	175x245	139x209	18,90 zł	22,50 zł

... - materiał i struktura czota (np. K1k-ML-KR)
CH - blacha chromoniklowa
ML - blacha chromoniklowa malowana proszkowo

Kratki wykonane są w całości z blachy chromoniklowej i malowane proszkowo na kolor:
CZ - czarny / 9005
GR - grafitowy / 7024
BR - brązowy / 8017
CG - ceglasty / 8004
AMO - antyczny mosiądz
ASR - antyczne srebro
AMI - antyczna miedź

Mocowanie wkrętami do kominia.

KRATKI OSŁONOWE WYLOTÓW
BOCZNYCH KOMINA Z RAMKĄ



Lp	Symbol	Wymiar zewnętrzny [mm]	Wymiar ramki [mm]	Materiał	
				CH	ML
1	K1kr-...-...	135x195	105x165	26,00 zł	28,00 zł
2	K14kr-...-...	175x175	140x140	28,00 zł	32,00 zł
3	K2kr-...-...	175x195	140x165	30,00 zł	32,00 zł
4	K3kr-...-...	175x245	140x215	35,00 zł	38,00 zł

... - materiał i struktura czota (np. K1kr-ML-KR)
CH - blacha chromoniklowa
ML - blacha chromoniklowa malowana proszkowo
- ramka z blachy chromoniklowej

Kratki wykonane są w całości z blachy chromoniklowej i malowane proszkowo na kolor:
CZ - czarny / 9005
GR - grafitowy / 7024
BR - brązowy / 8017
CG - ceglasty / 8004
AMO - antyczny mosiądz
ASR - antyczne srebro
AMI - antyczna miedź

Mocowanie do kominia za pomocą dotychczasowej ramki montażowej. Umożliwia to łatwe wyjmowanie kratki, na przykład celem czyszczenia.

KRATKA OSŁONOWA WYLOTÓW
BOCZNYCH KOMINA

Lp	Symbol	Wymiar zewnętrzny [mm]	Rozstaw otworów [mm]	Materiał	
				CH	ML
1	K01k-...-...	135 x 195	111 x 171	45,00 zł	48,00 zł
2	K02k-...-...	175 x 195	151 x 171	48,00 zł	51,00 zł
3	K03k-...-...	175 x 245	151 x 221	50,00 zł	53,00 zł

... - materiał i struktura czota (np. K01k-ML-CZ)
CH - blacha chromoniklowa
ML - blacha chromoniklowa malowana proszkowo


Kratki wykonywane są w całości z blachy chromoniklowej i malowane proszkowo na kolor:
CZ - czarny / 9005
GR - grafitowy / 7024
BR - brązowy / 8017
CG - ceglasty / 8004

KRATKA OSŁONOWA WYLOTÓW
BOCZNYCH KOMINA Z RAMKĄ

Lp	Symbol	Wymiar zewnętrzny [mm]	Rozstaw otworów [mm]	Materiał	
				CH	ML
1	K01kr-...-...	135 x 196	119 x 168	79,00 zł	82,00 zł
2	K02kr-...-...	175 x 196	159 x 168	83,00 zł	85,00 zł
3	K03kr-...-...	175 x 246	159 x 218	88,00 zł	91,00 zł

... - materiał i struktura czota (np. K01kr-ML-CZ)
CH - blacha chromoniklowa
ML - blacha chromoniklowa malowana proszkowo

Kratki wykonywane są w całości z blachy chromoniklowej i malowane proszkowo na kolor:
CZ - czarny / 9005
GR - grafitowy / 7024
BR - brązowy / 8017
CG - ceglasty / 8004

KRATKA OSŁONOWA WYLOTÓW
BOCZNYCH KOMINA

Lp	Symbol	Wymiar zewnętrzny [mm]	Rozstaw otworów [mm]	Materiał	
				CH	ML
1	KB1k-...-...	135 x 195	111 x 171	25,00 zł	27,00 zł
2	KB2k-...-...	175 x 195	151 x 171	28,00 zł	30,00 zł
3	KB3k-...-...	175 x 245	151 x 221	30,00 zł	32,00 zł

... - materiał i struktura czota (np. KB1k-ML-CZ)
CH - blacha chromoniklowa
ML - blacha chromoniklowa malowana proszkowo

Kratki wykonywane są w całości z blachy chromoniklowej i malowane proszkowo na kolor:
CZ - czarny / 9005
GR - grafitowy / 7024
BR - brązowy / 8017
CG - ceglasty / 8004

KRATKA OSŁONOWA WYLOTÓW
BOCZNYCH KOMINA

Lp	Symbol	Wymiar zewnętrzny [mm]	Rozstaw otworów [mm]	Materiał	
				CH	ML
1	KB1kr-...-...	135 x 196	119 x 168	59,00 zł	61,00 zł
2	KB2kr-...-...	175 x 196	159 x 168	63,00 zł	65,00 zł
3	KB3kr-...-...	175 x 246	159 x 218	68,00 zł	70,00 zł

... - materiał i struktura czota (np. KB1kr-ML-CZ)
CH - blacha chromoniklowa
ML - blacha chromoniklowa malowana proszkowo

Kratki wykonywane są w całości z blachy chromoniklowej i malowane proszkowo na kolor:
CZ - czarny / 9005
GR - grafitowy / 7024
BR - brązowy / 8017
CG - ceglasty / 8004

KRATKI OSŁONOWE BEZ ŻALUZJI




Lp	Typ kratki	Wymiary		Ceny kratki z ramką	
		zewnątrzne	ramek i kaset	całość malowana K...-ML-...	czota: mosiądz, chrom, miedź K...-CM-...
1	K0	65x205	45x185	19,00 zł	35,00 zł
2	K1	135x195	105x165	29,00 zł	37,00 zł
3	K14	175x175	140x140	33,00 zł	42,00 zł
4	K2	175x195	140x165	33,00 zł	42,00 zł
5	K3	175x245	140x215	37,00 zł	48,00 zł
6	K4	195x335	165x300	44,00 zł	55,00 zł
7	K5	195x485	165x455	54,00 zł	69,00 zł

... - typ kratki i struktura czota (np. K2-ML-AMO)
 Kratki sprzedawane w blisterach łącznie z ramką.
 Malowane proszkowo na kolor:
 B - biały
 CZ - czarny
 KR - kremowy
 AMO - antyczny mosiądz
 ASR - antyczne srebro
 AMI - antyczna miedź

Dostępne czota metalowe:
 CH - chromonikiel szlifowany
 MO - mosiądz [dodatkowo malowane proszkowo bezbarwnie]
 MI - miedź [dodatkowo malowane proszkowo bezbarwnie]

CM - czoto metalowe
 ML - czoto malowane proszkowo

KRATKI OSŁONOWE Z ŻALUZJĄ



Lp	Typ kratki	Wymiary		Ceny kratki z ramką	
		zewnątrzne	ramek i kaset	całość malowana K...-ML-...	czota: mosiądz, chrom, miedź K...-CM-...
1	Kz1	135x195	105x165	44,00 zł	58,00 zł
2	Kz14	175x175	140x140	50,00 zł	64,00 zł
3	Kz2	175x195	140x165	50,00 zł	64,00 zł
4	Kz3	175x245	140x215	58,00 zł	74,00 zł
5	Kz4	195x335	165x300	66,00 zł	85,00 zł
6	Kz5	195x485	165x455	85,00 zł	105,00 zł

... - typ kratki i struktura czota (np. Kz3-CM-CH)
 Kratki sprzedawane w blisterach łącznie z ramką.
 Malowane proszkowo na kolor:
 B - biały
 CZ - czarny
 KR - kremowy
 AMO - antyczny mosiądz
 ASR - antyczne srebro
 AMI - antyczna miedź

Dostępne czota metalowe:
 CH - chromonikiel szlifowany
 MO - mosiądz [dodatkowo malowane proszkowo bezbarwnie]
 MI - miedź [dodatkowo malowane proszkowo bezbarwnie]

CM - czoto metalowe
 ML - czoto malowane proszkowo

KRATKI OSŁONOWE Z ŻALUZJĄ I ŁAŃCUSZKIEM




Lp	Typ kratki	Wymiary		Ceny kratki z ramką	
		zewnątrzne	ramek i kaset	całość malowana K...-ML-...	czota: mosiądz, chrom, miedź K...-CM-...
1	Kz2L	175x195	140x165	64,00 zł	80,00 zł
2	Kz3L	175x245	140x215	71,00 zł	88,00 zł

... - typ kratki i struktura czota (np. Kz3L-CM-MI)
 Kratki sprzedawane w blisterach łącznie z ramką.
 Malowane proszkowo na kolor:
 B - biały
 CZ - czarny
 KR - kremowy
 AMO - antyczny mosiądz
 ASR - antyczne srebro
 AMI - antyczna miedź

Dostępne czota metalowe:
 CH - chromonikiel szlifowany
 MO - mosiądz [dodatkowo malowane proszkowo bezbarwnie]
 MI - miedź [dodatkowo malowane proszkowo bezbarwnie]

CM - czoto metalowe
 ML - czoto malowane proszkowo

KRATKI OSŁONOWE OTWIERANE DO
NAWILŻACZY

Lp	Typ kratki	Wymiary		Ceny kratki z ramką całość malowana K...-ML-...
		zewnątrzne	ramek i kaset	
1	KOT2	175x195	140x165	42,00 zł
2	KOT3	175x245	140x215	48,00 zł

... - typ kratki i struktura czota (np. KOT2-ML-AMO)
Kratki sprzedawane w blistrach łącznie z ramką.

Malowane proszkowo na kolor:

B - biały

KR - kremowy

AMO - antyczny mosiądz

ASR - antyczne srebro

AMI - antyczna miedź

ML - czoto malowane proszkowo

KRATKI OSŁONOWE BEZ ŻALUZJI
LIGHT

Lp	Typ	Wymiary		Ceny kratki z ramką KRL...-...-
		zewnątrzne	ramek i kaset	
1	KRL0	65x205	45x185	15,00 zł
2	KRL1	135x195	105x165	21,00 zł
3	KRL14	175x175	140x140	25,00 zł
4	KRL2	175x195	140x165	25,00 zł
5	KRL3	175x245	140x215	28,00 zł
6	KRL4	195x335	165x300	33,00 zł
7	KRL5	195x485	165x455	42,00 zł

... - typ kratki i struktura czota (np. KRL2-ML-KR)

Kratki sprzedawane w blistrach łącznie z ramką.

Malowane proszkowo na kolor:

B - biały

KR - kremowy

CZ - czarny

GR - grafitowy

KRATKI OSŁONOWE Z ŻALUZJĄ
LIGHT

Lp	Typ	Wymiary		Ceny kratki z ramką KRLz...-...-
		zewnątrzne	ramek i kaset	
1	KRLz1	135x195	105x165	39,00 zł
2	KRLz14	175x175	140x140	42,00 zł
3	KRLz2	175x195	140x165	42,00 zł
4	KRLz3	175x245	140x215	50,00 zł
5	KRLz4	195x335	165x300	64,00 zł
6	KRLz5	195x485	165x455	73,00 zł

... - typ kratki i struktura czota (np. KRLz1-ML-CZ)

Kratki sprzedawane w blistrach łącznie z ramką.

Malowane proszkowo na kolor:

B - biały

KR - kremowy

CZ - czarny

GR - grafitowy

FOTOKRATKA



Lp	Typ	Wymiary		Ceny kratki z ramką FTK...-...-...-
		zewnątrzne	ramek i kaset	
1	FTK I	385x270	340x230	236,00 zł
2	FTK II	468x325	423x286	309,00 zł

Pierwsza na świecie metalowa, personalizowana kratka do systemu dystrybucji gorącego powietrza.

Unikalna technologia pozwala na dowolną ekspozycję grafiki lub zdjęcia na indywidualne zamówienie Klienta.

Informacje i zamówienie na www.fotokratka.pl

KRATKA PODŁOGOWA - ZESTAW




Lp	Typ	Wymiary		Ceny kratki z ramką KRPOD...x...-...-
		zewnątrzne	ramek i kaset	
1	KRPOD 200x400-ML...	200x400	165x365	285,00 zł
2	KRPOD 250x300-ML...	250x300	215x265	285,00 zł

... - typ kratki i struktura czota (np. KRPOD 200x400-ML-KR)

Zestaw zawiera kratkę podłogową, łącznik i kratkę sufitową białą.

KRATKA DO KANAŁÓW



Lp	Typ	Wymiary		Ceny kratki z ramką KRPOD...x...-...
		zewnętrzne	ramek i kaset	
1	KRKP 150x50	168x68	149x49	32,00 zł
2	KRKP 200x90	218x108	199x89	38,00 zł

... - typ kratki i struktura czota (np. KRKP 150x50-ML-CZ)

Malowane proszkowo na kolor:

B - biały

CZ - czarny

KR - kremowy

GR - grafitowy

Inne kolory na zamówienie

ANEMOSTATY OKRĄGŁE



Lp	Nazwa	Symbol	Średnice rur „Spiro”			
			Ø100	Ø125	Ø150	Ø200
1	Anemostat nawiewny	AS...-ML	14,00 zł	17,00 zł	24,00 zł	27,00 zł
2	Anemostat wywiewny	ASW...-ML	14,00 zł	17,00 zł	24,00 zł	27,00 zł
3	Anemostat nawiewno-wywiewny	AS...-CH	51,00 zł	60,00 zł	72,00 zł	-

... - średnica rury „Spiro” (np. AS150)

ML - czoto malowane - kolor biały, ramka z blachy ocynkowanej

CH - czoto i ramka chromoniklowe

Podana cena anemostatu z ramką montażową.

ANEMOSTATY KWADRATOWE

NOWOŚĆ



Lp	Nazwa	Symbol	Średnice rur „Spiro”		
			Ø100	Ø125	Ø150
1	Anemostat nawiewny	ASK...-ML	60,00 zł	65,00 zł	70,00 zł

... - średnica rury „Spiro” (np. ASK150-ML)

ML - czoto malowane - kolor biały, ramka z blachy ocynkowanej

CH - czoto i ramka chromoniklowe

Podana cena anemostatu z ramką montażową.

KRYZY PROSTOKĄTNE REGULACYJNE DO KRATEK



Lp	Symbol	Typ kratki		
		K1	K2	K3
1	KY...	30,00 zł	32,00 zł	34,00 zł

... - typ kratki np. KYK1

KRYZY OKRĄGŁE REGULACYJNE DO KASET DOŁOTOWYCH



Lp	Symbol	Średnica dołotowa					
		Ø100	Ø110	Ø125	Ø130	Ø140	Ø150
1	KY...	15,00 zł	16,00 zł	17,00 zł	18,00 zł	19,00 zł	20,00 zł

... - średnica dołotowa np. KY125

KASETA DOLOTOWA PROSTA



Lp	Symbol	Typ kratki					
		K1, Kz1	K14, Kz14	K2, Kz2	K3, Kz3	K4, Kz4	K5, Kz5
	Średnice dołotowe	80-110	80-125	80-150	80-150	100-150	100-150
1	KDP-.../...-OC	6,75 zł	7,05 zł	7,05 zł	8,40 zł	10,50 zł	12,60 zł

.../... - typ kratki/średnica dołotowa (np. KDP-Kz2/125-OC)


KASETA DOLOTOWA PROSTA



Lp	Symbol	Typ kratki	
		K4, Kz4	K5, Kz5
	Średnice dołotowe	80-150	80-150
1	KDP-.../2x...-OC	17,65 zł	20,80 zł

.../... - typ kratki/średnica dołotowa (np. KDP-Kz4/2x125-OC)

KASETA DOLOTOWA PROSTA Z FILTREM (CENA Z WYMIENNYM FILTREM Z WŁÓKNINY)



Lp	Symbol	Typ kratki					
		K1, Kz1	K14, Kz14	K2, Kz2	K3, Kz3	K4, Kz4	K5, Kz5
	Średnice dołotowe	80-110	80-125	80-150	80-150	100-150	100-150
1	KDP-.../.../FW-OC	21,00 zł	23,00 zł	23,00 zł	25,00 zł	30,00 zł	36,00 zł

.../... - typ kratki/średnica dołotowa (np. KDP-Kz2/125/FW-OC)

KASETA DOLOTOWA PROSTA Z FILTREM (CENA Z WYMIENNYM FILTREM Z WŁÓKNINY)



Lp	Symbol	Typ kratki	
		K4, Kz4	K5, Kz5
	Średnice dołotowe	80-150	80-150
1	KDP-.../2x.../FW-OC	36,00 zł	45,00 zł

.../... - typ kratki/średnica dołotowa (np. KDP-Kz4/2x125/FW-OC)

KASETA DOLOTOWA BOCZNA



Lp	Symbol	Typ kratki				
		K1, Kz1	K2, Kz2	K3, Kz3	K4, Kz4	K5, Kz5
	Średnice dołotowe	80-110	80-150	80-150	100-150	100-150
1	KDB-.../...-OC	11,00 zł	11,00 zł	12,00 zł	15,00 zł	17,00 zł

.../... - typ kratki/średnica dołotowa (np. KDB-Kz2/125-OC)


KASETA DOLOTOWA BOCZNA Z FILTREM (CENA Z WYMIENNYM FILTREM Z WŁÓKNINY)



Lp	Symbol	Typ kratki				
		K1, Kz1	K2, Kz2	K3, Kz3	K4, Kz4	K5, Kz5
	Średnice dołotowe	80-110	80-150	80-150	100-150	100-150
1	KDB-.../.../FW-OC	25,00 zł	27,00 zł	29,00 zł	34,00 zł	42,00 zł

.../... - typ kratki/średnica dołotowa (np. KDB-Kz2/125/FW-OC)

FILTR DO KASETY DOLOTOWEJ



Lp	Symbol	Typ kratki					
		K1, Kz1	K14, Kz14	K2, Kz2	K3, Kz3	K4, Kz4	K5, Kz5
1	FM-...	30,00 zł	33,00 zł	33,00 zł	36,00 zł	43,00 zł	53,00 zł
2	FW-...	8,00 zł	8,00 zł	8,00 zł	9,00 zł	10,50 zł	13,00 zł

... - typ kratki (np. FM-K2)

FM - filtr metalowy (maksymalna temperatura pracy 300°C)
FW - filtr z włókniny (maksymalna temperatura pracy 120°C)

STABILER SW1



Lp	Symbol	Wydajność [m³/h]	20	30	50	70	90
		Wymiary zewnętrzne [mm]	138x219x79		138x219x105		
1	SW1-...				80,00 zł		

...- wydajność np. SW1-20
OC - blacha ocynkowana

STABILER SW2



Lp	Symbol	Wydajność [m³/h]	20	30	50	70
		Wymiary zewnętrzne [mm]	139x139x81			
1	SW2-...				80,00 zł	

...- wydajność np. SW2-20
OC - blacha ocynkowana

KASETY DOLOTOWE

KDSW1

KDSW2



Lp	Symbol	Wymiary [mm]	Cena
1	KDSW1	225x152x204	30,00 zł
2	KDSW2	152x152x179	30,00 zł

OC - blacha ocynkowana

STABILER Z KASETĄ DOLOTOWĄ I OSŁONĄ KSW1



Lp	Symbol	Wydajność [m³/h]	20	30	50	70	90
1	KSW1-...-...				140,00 zł		

...-... np: KSW1-20-ML.B
Materiał ostony:
ML.B -blacha czarna malowana proszkowo na kolor biały*
*inne kolory na zamówienie

STABILER Z KASETĄ DOLOTOWĄ I OSŁONĄ KSW2



Lp	Symbol	Wydajność [m³/h]	20	30	50	70
1	KSW2-...-...				130,00 zł	

...-... np: KSW2-20-ML.B
Materiał ostony:
ML.B -blacha czarna malowana proszkowo na kolor biały*
*inne kolory na zamówienie

STABILER Z OSŁONĄ - CHROM



CSW1


CSW2

Lp	Symbol	Wydajność				
		20	30	50	70	90
1	CSW1-...-CH			140,00 zł		
2	CSW2-...-CH			125,00 zł		-

... - wydajność np. CSW1-20-CH (CSW1-20+CSW1-CH)
CH - blacha chromoniklowa szlifowana

Uwaga! Cena zawiera Stabilier o wybranej wydajności oraz osłonę.

STABILER Z OSŁONĄ - BIAŁA



CSW1

CSW2

Lp	Symbol	Wydajność				
		20	30	50	70	90
1	CSW1-...-ML-B			120,00 zł		
2	CSW2-...-ML-B			105,00 zł		-

... - wydajność np. CSW1-20-ML-B (CSW1-20+CSW1-ML-B)
ML-B - blacha czarna malowana proszkowo na kolor biały

Uwaga! Cena zawiera Stabilier o wybranej wydajności oraz osłonę.

STABILER Z OSŁONĄ - ŻALUZJA



CSW1

CSW2

Lp	Symbol	Wydajność				
		20	30	50	70	90
1	CSW1-...-Z-CH			175,00 zł		
2	CSW2-...-Z-CH			150,00 zł		-

... - wydajność np. CSW1-20-Z-CH (CSW1-20+CSW1-Z-CH)
Z-CH - żaluzja z blachy chromoniklowej

Uwaga! Cena zawiera Stabilier o wybranej wydajności oraz osłonę.

STABILER Z OSŁONĄ - SZKŁO



CSW1

CSW2


Lp	Symbol	Wydajność				
		20	30	50	70	90
1	CSW1-...-SZ			175,00 zł		
2	CSW2-...-SZ			150,00 zł		-

... - wydajność np. CSW1-20-SZ (CSW1-20+CSW1-SZ)

SZ - szkło, białe malowane na tylnej ścianie, nieprzezroczyste

Uwaga! Cena zawiera Stabilier o wybranej wydajności oraz osłonę.

STABILER Z OSŁONĄ - POD RIGIPS



CSW1

CSW2

Lp	Symbol	Wydajność				
		20	30	50	70	90
1	CSW1-...-G			150,00 zł		
2	CSW2-...-G			135,00 zł		-

... - wydajność np. CSW1-G (CSW1-20+CSW1-G)

G - pod rigips

Uwaga! Cena zawiera Stabilier o wybranej wydajności oraz osłonę.

STABILER + OSŁONA - ZESTAWIENIE PRZYKŁADOWE



Lp	CSW2-20-SZ
1	CSW2-SZ (OSŁONA)
2	CSW2-20 (STABILIER)

NAWIETRZAK PROSTOKĄTNY
Z ZAWOREM ZWROTNYM



Lp	Symbol	Wymiary kanału [mm]	Przekrój kanału [cm ²]	Cena			
				OC/ML	ML/ML	CC/ML	CH/CH
1	NP1-...	53x304 L=280÷550	147	107,00 zł	111,00 zł	117,00 zł	161,00 zł
2	NPS1-...			177,00 zł	181,00 zł	187,00 zł	241,00 zł
3	NP2-...	75x594 L=280÷550	419	148,00 zł	159,00 zł	186,00 zł	205,00 zł
4	NPS2-...			228,00 zł	239,00 zł	266,00 zł	325,00 zł

Lp	Elementy dodatkowe	
	Symbol	Cena
1	Filtr FNP...	FNP1 6,00 zł
2		FNP2 14,00 zł
3	Zawór zwrotny SNP...	SNP1-OC 70,00 zł
4		SNP1-CH 80,00 zł
5		SNP2-OC 80,00 zł
6		SNP2-CH 120,00 zł

... - materiał (np. NP1 - CH)
 OC/ML - czerpnia z blachy ocynkowanej / anemostat biały / kanał z blachy ocynkowanej
 ML/ML - czerpnia biała / anemostat biały / kanał z blachy ocynkowanej
 CC/ML - czerpnia z blachy chromoniklowej 1.4301 / anemostat biały / kanał z blachy ocynkowanej
 CH/CH - czerpnia z blachy chromoniklowej 1.4301 / anemostat z blachy chromoniklowej 14301-4N / kanał z blachy chromoniklowej

NAWIETRZAK OKRĄGŁY



Lp	Symbol	Wyposażenie	Wymiary kanału [mm]	Przekrój kanału [cm ²]	Cena		
					OC	CC	ML
1	N0080A-...	FILTR ANEMOSTAT	320÷550	38	75,00 zł	85,00 zł	85,00 zł
2	N0110A-...		330÷560	87	85,00 zł	95,00 zł	95,00 zł
3	N0150A-...		350÷580	177	110,00 zł	120,00 zł	120,00 zł
4	NOS080A-...	FILTR ANEMOSTAT STABILIZATOR PRZEPIŁYWU	320÷550	38	125,00 zł	135,00 zł	135,00 zł
5	NOS110A-...		330÷560	87	145,00 zł	155,00 zł	155,00 zł
6	NOS150A-...		350÷580	177	180,00 zł	190,00 zł	190,00 zł

NAWIETRZAK OKRĄGŁY AKUSTYCZNY

NOWOŚĆ



Lp	Symbol	Wyposażenie	Wymiary kanału [mm]	Przekrój kanału [cm ²]	Cena		
					OC	CC	ML
1	NOA110A-...	FILTR ANEMOSTAT	330÷560	87	140,00 zł	150,00 zł	150,00 zł
2	NOA150A-...		350÷580	177	180,00 zł	190,00 zł	190,00 zł
3	NOSA150A-...	FILTR ANEMOSTAT STABILIZATOR PRZEPIŁYWU	330÷580	177	230,00 zł	240,00 zł	240,00 zł

NAWIETRZAK OKRĄGŁY Z GRZAŁKĄ



Lp	Symbol	Wyposażenie	Wymiary kanału [mm]	Przekrój kanału [cm ²]	Cena		
					OC	CC	ML
1	NOG080A-...	FILTR ANEMOSTAT GRZAŁKA	320÷550	38	-	185,00 zł	185,00 zł
2	NOG110A-...		330÷560	87	-	235,00 zł	235,00 zł
3	NOG150A-...		350÷580	177	-	310,00 zł	310,00 zł
4	NOGS080A-...	FILTR ANEMOSTAT GRZAŁKA STABILIZATOR PRZEPIŁYWU	320÷550	38	-	235,00 zł	235,00 zł
5	NOGS110A-...		330÷560	87	-	295,00 zł	295,00 zł
6	NOGS150A-...		350÷580	177	-	380,00 zł	380,00 zł

NAWIETRZAK OKRĄGŁY SZPALETOWY



Lp	Symbol	Wyposażenie	Wymiary kanału [mm]	Przekrój kanału [cm ²]	Cena	
					CC	ML
1	NL080A-...	FILTR ANEMOSTAT	150÷450	38	130,00 zł	130,00 zł
2	NL110A-...		150÷450	87	140,00 zł	140,00 zł
3	NL150A-...		150÷450	177	180,00 zł	180,00 zł
4	NLS080A-...	FILTR ANEMOSTAT STABILIZATOR PRZEPIŁYWU	150÷450	38	180,00 zł	180,00 zł
5	NLS110A-...		150÷450	87	200,00 zł	200,00 zł
6	NLS150A-...		150÷450	177	250,00 zł	250,00 zł

NAWIETRZAK OKRĄGŁY SZPALETOWY AKUSTYCZNY

NOWOŚĆ



Lp	Symbol	Wyposażenie	Wymiary kanału [mm]	Przekrój kanału [cm ²]	Cena	
					CC	ML
1	NLA110A-...	FILTR ANEMOSTAT	150÷450	87	335,00 zł	335,00 zł
2	NLA150A-...		150÷450	177	440,00 zł	440,00 zł
3	NLSA150A-...	FILTR ANEMOSTAT STABILIZATOR PRZEPIŁYWU	150÷450	177	490,00 zł	490,00 zł

NAWIETRZAK OKRĄGŁY SZPALETOWY Z GRZAŁKĄ



Lp	Symbol	Wyposażenie	Wymiary kanału [mm]	Przekrój kanału [cm ²]	Cena	
					CC	ML
1	NLG080A-...	FILTR ANEMOSTAT GRZAŁKA	200÷450	38	230,00 zł	230,00 zł
2	NLG110A-...		200÷450	87	280,00 zł	280,00 zł
3	NLG150A-...		200÷450	177	370,00 zł	370,00 zł
4	NLGS080A-...	FILTR ANEMOSTAT GRZAŁKA STABILIZATOR PRZEPIŁYWU	320÷450	38	280,00 zł	280,00 zł
5	NLGS110A-...		320÷450	87	340,00 zł	340,00 zł
6	NLGS150A-...		320÷450	177	440,00 zł	440,00 zł

... - materiał (np.: NOGS150A-ML; NLGS150-CC)

OC - czerpnia z blachy ocynkowanej

CC - czerpnia z blachy chromoniklowej 1.4301

ML - czerpnia z blachy ocynkowanej malowana proszkowo na kolor biały

DODATKOWE WYPOSAŻENIE ANEMOSTAT ANP-...



Lp	Symbol	Średnica	Cena
1	Anemostat ANP-...	80	25,00 zł
2		110	30,00 zł
3		150	40,00 zł

CZERPNIĄ RAINSTOP

NOWOŚĆ



Lp	Symbol	Średnica	Cena
1	CZN-...-RS	80	115,00 zł
2	CZN-...-RS	110	120,00 zł
3	CZN-...-RS	150	130,00 zł

DODATKOWE WYPOSAŻENIE FILTR FNP-..




Lp	Symbol	Średnica	Cena
1	Filtr FNP-..	80	3,00 zł
2		110	4,00 zł
3		150	7,00 zł

DODATKOWE WYPOSAŻENIE STABILIZATOR PRZEPIŁYWU SNP-...



Lp	Symbol	Średnica	Cena
1	Stabilizator Przepływu SNP-...	80	50,00 zł
2		110	60,00 zł
3		150	70,00 zł

KRÓCIEC PRZYŁĄCZENIOWY KPK



Lp	Symbol	Średnica				
		150	200	250	300	350
1	KPK...-OC	104,00 zł	115,00 zł	127,00 zł	150,00 zł	173,00 zł
2	KPK...-X	161,00 zł	196,00 zł	219,00 zł	265,00 zł	368,00 zł

... - średnica doletowa (np. KPK150-OC)
 OC - blacha ocynkowana
 X - blacha chromoniklowa 1.4301

KRÓCIEC PRZYŁĄCZENIOWY KPKR



Lp	Symbol	Średnica					
		150/125	200/150	200/160	250/200	300/250	350/300
1	KPKR...-OC	138,00 zł	150,00 zł	150,00 zł	173,00 zł	202,00 zł	230,00 zł
2	KPKR...-X	196,00 zł	236,00 zł	236,00 zł	267,00 zł	317,00 zł	472,00 zł

... - średnica doletowa (np. KPKR150-OC)
 OC - blacha ocynkowana
 X - blacha chromoniklowa 1.4301

COKÓŁ DACHOWY



Lp	Wymiar	220x220	270x270	320x320	360x360	410x410
		Średnica nasady DN	150 lub 200	200 lub 250	250 lub 300	300 lub 350
1	WQD...x.../...-OC	460,00 zł	541,00 zł	575,00 zł	598,00 zł	633,00 zł

... - średnica nasady (np. WQD220x220/150-OC)
 OC - blacha ocynkowana

TŁUMIK



Lp	Symbol	Średnica				
		125	150	200	250	300
1	TŁE.../600	130,00 zł	135,00 zł	150,00 zł	170,00 zł	270,00 zł
2	TŁE.../1200	145,00 zł	150,00 zł	180,00 zł	200,00 zł	320,00 zł

... - średnica (np. TŁE125/600)

KLAPA PRZECIWPOŻAROWA




Lp	Symbol	Cena
1	KPPOŻ-125-60	150,00 zł
2	KPPOŻ-125-120	170,00 zł

KLAPA ZWROTNA



Lp	Symbol	Cena
1	ZZS125	50,00 zł

PODSTAWA ZBIORCZA



Lp	Symbol	Przykładowe wymiary i ceny na str. 26
1	PZR-l...x.../...-m-KŁ	

... - wymiar/średnica (np. PZR-l-200x200/200-OC-KŁ)
 OC - blacha ocynkowana
 X - blacha chromoniklowa 1.4301

RURA PROSTA



Lp	Symbol	Średnica					
		125	150	200	250	300	350
1	RP.../1000-OC-N	15,90 zł	18,00 zł	23,30 zł	36,00 zł	45,00 zł	69,00 zł
2	RP.../1000-X-N	81,60 zł	92,40 zł	122,40 zł	162,00 zł	192,00 zł	258,00 zł

... - średnica dolotowa (np. RP125/1000-OC-N)
 OC - blacha ocynkowana
 X - blacha chromoniklowa 1.4301

ELEMENT WYCZYSTKOWY Z DNEM



Lp	Symbol	Średnica					
		125	150	200	250	300	350
1	WZD...-OC-N	52,00 zł	56,00 zł	58,00 zł	69,00 zł	81,00 zł	97,00 zł
2	WZD...-X-N	148,00 zł	157,00 zł	194,00 zł	239,00 zł	255,00 zł	276,00 zł

... - średnica dolotowa (np. WZD125-OC-N)
 OC - blacha ocynkowana
 X - blacha chromoniklowa 1.4301

TRÓJNIK REDUKCYJNY 90 STOPNI Z USZCZELKĄ



Lp	Symbol	Średnica					
		125	150	200	250	300	350
1	TRU.../125-OC-N	44,00 zł	45,00 zł	56,00 zł	73,00 zł	97,00 zł	120,00 zł
2	TRU.../125-X-N	99,00 zł	104,00 zł	121,00 zł	178,00 zł	219,00 zł	342,00 zł

... - średnica dolotowa (np. TRU125/125-OC-N)
 OC - blacha ocynkowana
 X - blacha chromoniklowa 1.4301

KOLANO 90 STOPNI



Lp	Symbol	Średnica					
		125	150	200	250	300	350
1	KS.../90-OC-N	24,90 zł	26,10 zł	29,10 zł	35,80 zł	45,00 zł	59,60 zł
2	KS.../90-X-N	59,40 zł	66,50 zł	86,00 zł	122,00 zł	147,00 zł	225,00 zł

... - średnica dolotowa (np. KS125/90-OC-N)
 OC - blacha ocynkowana
 X - blacha chromoniklowa 1.4301

KOLANO 45 STOPNI



Lp	Symbol	Średnica					
		125	150	200	250	300	350
1	KS.../45-OC-N	17,70 zł	19,90 zł	23,80 zł	27,85 zł	31,75 zł	39,70 zł
2	KS.../45-X-N	41,50 zł	48,10 zł	57,00 zł	72,00 zł	91,00 zł	126,00 zł

... - średnica dolotowa (np. KS125/45-OC-N)
 OC - blacha ocynkowana
 X - blacha chromoniklowa 1.4301

KOLANO 30 STOPNI



Lp	Symbol	Średnica					
		125	150	200	250	300	350
1	KS.../30-OC-N	17,70 zł	19,90 zł	23,80 zł	27,85 zł	31,75 zł	39,70 zł
2	KS.../30-X-N	41,50 zł	48,10 zł	57,00 zł	72,00 zł	91,00 zł	126,00 zł

... - średnica dolotowa (np. KS125/30-OC-N)
 OC - blacha ocynkowana
 X - blacha chromoniklowa 1.4301

ZASŁEPKA TRÓJNIKA



Lp	Symbol	Cena
1	ZTRU125-OC	12,00 zł
2	ZTRU125-X	35,00 zł

OC - blacha ocynkowana
X - blacha chromoniklowa 1.4301

MISKA Z USZCZELKĄ



Lp	Symbol	Średnica					
		125	150	200	250	300	350
1	MSU...-OC-N	34,00 zł	35,00 zł	37,00 zł	40,00 zł	42,00 zł	45,00 zł
2	MSU...-X-N	50,00 zł	55,00 zł	65,00 zł	90,00 zł	105,00 zł	125,00 zł

... - średnica dołotowa (np. MSU125-OC-N)
OC - blacha ocynkowana
X - blacha chromoniklowa 1.4301

ZŁĄCZKA NYPŁOWA Z USZCZELKĄ



Lp	Symbol	Średnica					
		125	150	200	250	300	350
1	ZNU...-OC-N	27,00 zł	28,00 zł	29,00 zł	32,00 zł	35,00 zł	38,00 zł
2	ZNU...-X-N	38,00 zł	40,00 zł	45,00 zł	50,00 zł	55,00 zł	60,00 zł

... - średnica dołotowa (np. ZNU125-OC-N)
OC - blacha ocynkowana
X - blacha chromoniklowa 1.4301

ZŁĄCZKA NYPŁOWA REDUKCYJNA Z USZCZELKĄ



Lp	Symbol	Średnica DN1/DN2				
		150/125	200/150	250/200	300/250	350/300
1	ZNRU.../...-OC-N	44,00 zł	49,00 zł	51,00 zł	55,00 zł	57,00 zł
2	ZNRU.../...-X-N	60,00 zł	66,00 zł	93,00 zł	98,00 zł	135,00 zł

... - średnica dołotowa (np. ZNRU150/125-OC-N)
OC - blacha ocynkowana
X - blacha chromoniklowa 1.4301

UCHWYT MONTAŻOWY Z OSŁONĄ GUMOWĄ



Lp	Symbol	Średnica					
		125	150	200	250	300	350
1	UMO...-X-U	28,00 zł	30,00 zł	32,00 zł	39,00 zł	47,00 zł	53,00 zł

... - średnica (np. UMO125-X-N)
X - blacha chromoniklowa 1.4301

SAMOPRZYLEPNA WEŁNA LAMELOWA Z FOLIĄ ALUMINIOWĄ **SK2**



Lp	Symbol	Grubość [mm]	Długość [mm]	Szerokość [mm]	Ilość m ² w paczce	Cena/m ²
1	WEŁNA-KLIMAFIX-...	20	10 000	1 000	10	38,00 zł
2		30	8 000	1 000	8	44,00 zł
3		40	6 000	1 000	6	55,00 zł
4		50	5 000	1 000	5	68,00 zł

... - grubość (np. WEŁNA-KLIMAFIX-20)

TAŚMA ALUMINIOWA 150°C **SK2**



Lp	Symbol	10 [m]	50 [m]
1	TA50x.../150	21,00 zł	42,00 zł

... - długość (np. TA50x10/150)

SKRZYNKA ROZDZIELCZA KLO



Lp	Symbol	Cena
1	KLO-1xfi63/fi125-OC	41,00 zł
2	KLO-1xfi75/fi125-OC	41,00 zł
3	KLO-1xfi90/fi125-OC	@

OC - blacha ocynkowana
@ - wycena na zapytanie

SKRZYNKA ROZDZIELCZA KLO



Lp	Symbol	Cena
1	KLO-2xfi63/fi125-OC	51,60 zł
2	KLO-2xfi75/fi125-OC	51,60 zł
3	KLO-2xfi90/fi125-OC	@

OC - blacha ocynkowana
@ - wycena na zapytanie

SKRZYNKA ROZDZIELCZA KLO



Lp	Symbol	Cena
1	KLO-3xfi63/fi125-OC	67,00 zł
2	KLO-3xfi75/fi125-OC	67,00 zł
3	KLO-3xfi90/fi125-OC	@

OC - blacha ocynkowana
@ - wycena na zapytanie

SKRZYNKA ROZDZIELCZA KLO



Lp	Symbol	Cena
1	KLO-1xfi63/fi125-OC/0,3	50,00 zł
2	KLO-1xfi75/fi125-OC/0,3	50,00 zł
3	KLO-1xfi90/fi125-OC/0,3	@

OC - blacha ocynkowana
@ - wycena na zapytanie

SKRZYNKA ROZDZIELCZA KLO



Lp	Symbol	Cena
1	KLO-2xfi63/fi125-OC/0,3	60,00 zł
2	KLO-2xfi75/fi125-OC/0,3	60,00 zł
3	KLO-2xfi90/fi125-OC/0,3	@

OC - blacha ocynkowana
@ - wycena na zapytanie

SKRZYNKA ROZDZIELCZA KLO



Lp	Symbol	Cena
1	KLO-3xfi63/fi125-OC/0,3	76,00 zł
2	KLO-3xfi75/fi125-OC/0,3	76,00 zł
3	KLO-3xfi90/fi125-OC/0,3	@

OC - blacha ocynkowana
@ - wycena na zapytanie

SKRZYNKA ROZDZIELCZA KLO



Lp	Symbol	Cena
1	KLO-4xfi63/fi160-OC	100,00 zł
2	KLO-4xfi75/fi160-OC	100,00 zł
3	KLO-4xfi90/fi160-OC	@

OC - blacha ocynkowana
@ - wycena na zapytanie

SKRZYNKA ROZDZIELCZA KLO-II



Lp	Symbol	Cena
1	KLO-II-4xfi63/fi160-OC	100,00 zł
2	KLO-II-4xfi75/fi160-OC	100,00 zł
3	KLO-II-4xfi90/fi160-OC	@

OC - blacha ocynkowana
@ - wycena na zapytanie

SKRZYNKA ROZDZIELCZA KLO



Lp	Symbol	Cena
1	KLO-6xfi63/fi160-OC	168,00 zł
2	KLO-6xfi75/fi160-OC	168,00 zł
3	KLO-6xfi90/fi160-OC	@

OC - blacha ocynkowana
@ - wycena na zapytanie

SKRZYNKA ROZDZIELCZA KLO-II



Lp	Symbol	Cena
1	KLO-II-6xfi63/fi160-OC	168,00 zł
2	KLO-II-6xfi75/fi160-OC	168,00 zł
3	KLO-II-6xfi90/fi160-OC	@

OC - blacha ocynkowana
@ - wycena na zapytanie

SKRZYNKA ROZDZIELCZA KLO



Lp	Symbol	Cena
1	KLO-8xfi63/fi160-OC	198,40 zł
2	KLO-8xfi75/fi160-OC	198,40 zł
3	KLO-8xfi90/fi160-OC	@

OC - blacha ocynkowana
@ - wycena na zapytanie

SKRZYNKA ROZDZIELCZA KLO



Lp	Symbol	Cena
1	KLO-12xfi63/fi200-OC	238,60 zł
2	KLO-12xfi75/fi200-OC	238,60 zł
3	KLO-12xfi90/fi200-OC	@

OC - blacha ocynkowana
@ - wycena na zapytanie

SKRZYNKA ROZDZIELCZA KLO-II



Lp	Symbol	Cena
1	KLO-II-12xfi63/fi160-OC	238,60 zł
2	KLO-II-12xfi75/fi160-OC	238,60 zł
3	KLO-II-12xfi90/fi160-OC	@

OC - blacha ocynkowana
@ - wycena na zapytanie

SKRZYNKA ROZDZIELCZA KLO-II



Lp	Symbol	Cena
1	KLO-II-16xfi63/fi200-OC	320,00 zł
2	KLO-II-16xfi75/fi200-OC	320,00 zł
3	KLO-II-16xfi90/fi200-OC	@

OC - blacha ocynkowana
@ - wycena na zapytanie

SKRZYŃKA ROZDZIELCZA KLO-II



Lp	Symbol	Cena
1	KLO-II-18xfi63/fi200-OC	360,00 zł
2	KLO-II-18xfi75/fi200-OC	360,00 zł
3	KLO-II-18xfi90/fi200-OC	@

OC - blacha ocynkowana
@ - wycena na zapytanie

SKRZYŃKA PRZELOTOWA SRP



Lp	Symbol	Cena
1	SRP-250x50/4xfi63-OC	152,00 zł
2	SRP-250x50/4xfi75-OC	152,00 zł
3	SRP-250x50/4xfi90-OC	@

OC - blacha ocynkowana
@ - wycena na zapytanie

SKRZYŃKA PRZELOTOWA SRP



Lp	Symbol	Cena
1	SRP-250x50/6xfi63-OC	176,00 zł
2	SRP-250x50/6xfi75-OC	176,00 zł
3	SRP-250x50/6xfi90-OC	@

OC - blacha ocynkowana
@ - wycena na zapytanie

SKRZYŃKA PRZELOTOWA SRP



Lp	Symbol	Cena
1	SRP-250x50/8xfi63-OC	200,00 zł
2	SRP-250x50/8xfi75-OC	200,00 zł
3	SRP-250x50/8xfi90-OC	@

OC - blacha ocynkowana
@ - wycena na zapytanie


SKRZYŃKA PRZELOTOWA SRP



Lp	Symbol	Cena
1	SRP-250x50/10xfi63-OC	220,00 zł
2	SRP-250x50/10xfi75-OC	220,00 zł
3	SRP-250x50/10xfi90-OC	@

OC - blacha ocynkowana
@ - wycena na zapytanie


SKRZYŃKA PRZELOTOWA SRP



Lp	Symbol	Cena
1	SRP-250x50/3x150x50-OC	120,00 zł

OC - blacha ocynkowana


SKRZYŃKA PRZELOTOWA SRP



Lp	Symbol	Cena
1	SRP-250x50/4x150x50-OC	150,00 zł

OC - blacha ocynkowana


SKRZYNKA PRZELOTOWA SRP



Lp	Symbol	Cena
1	SRP-250x50/5x150x50-OC	160,00 zł

OC - blacha ocynkowana

SKRZYNKA PRZELOTOWA SRP



Lp	Symbol	Cena
1	SRP-250x50/6x150x50-OC	190,00 zł

OC - blacha ocynkowana

SKRZYNKA PRZELOTOWA SRP



Lp	Symbol	Cena
1	SRP-2xfi63/fi125-OC	@
2	SRP-2xfi75/fi125-OC	120,00 zł
3	SRP-2xfi90/fi125-OC	@

OC - blacha ocynkowana
@ - wycena na zapytanie

SKRZYNKA PRZELOTOWA SRP



Lp	Symbol	Cena
1	SRP-3xfi63/fi125-OC	@
2	SRP-3xfi75/fi125-OC	140,00 zł
3	SRP-3xfi90/fi125-OC	@

OC - blacha ocynkowana
@ - wycena na zapytanie

SKRZYNKA PRZELOTOWA SRP



Lp	Symbol	Cena
1	SRP-6xfi63/fi160-OC	@
2	SRP-6xfi75/fi160-OC	210,00 zł
3	SRP-6xfi90/fi160-OC	@

OC - blacha ocynkowana
@ - wycena na zapytanie

SKRZYNKA PRZELOTOWA SRP



Lp	Symbol	Cena
1	SRP-10xfi63/fi160-OC	@
2	SRP-10xfi75/fi160-OC	250,00 zł
3	SRP-10xfi90/fi160-OC	@

OC - blacha ocynkowana
@ - wycena na zapytanie

SKRZYNKA PRZELOTOWA SRP



Lp	Symbol	Cena
1	SRP-12xfi63/fi200-OC	@
2	SRP-12xfi75/fi200-OC	285,00 zł
3	SRP-12xfi90/fi200-OC	@

OC - blacha ocynkowana
@ - wycena na zapytanie

SKRZYŃKA PRZELOTOWA SRP



Lp	Symbol	Cena
1	SRP-16xfi63/fi200-OC	@
2	SRP-16xfi75/fi200-OC	350,00 zł
3	SRP-16xfi90/fi200-OC	@

OC - blacha ocynkowana
@ - wycena na zapytanie

SKRZYŃKA PRZELOTOWA SRP



Lp	Symbol	Cena
1	SRP-18xfi63/fi200-OC	@
2	SRP-18xfi75/fi200-OC	385,00 zł
3	SRP-18xfi90/fi200-OC	@

OC - blacha ocynkowana
@ - wycena na zapytanie


TRÓJNIK SIODŁOWY TS



Lp	Symbol	Cena
1	TS200/125-OC	16,00 zł

OC - blacha ocynkowana

TRÓJNIK SIODŁOWY TR



Lp	Symbol	Cena
1	TR200/250x50-OC	36,00 zł

OC - blacha ocynkowana

KANAŁ PROSTOKĄTNY KP



Lp	Symbol	Cena
1	KP250x50/1000-OC	27,50 zł

OC - blacha ocynkowana


KOLANO 90° KL



Lp	Symbol	Cena
1	KL250x50/90	21,00 zł

OC - blacha ocynkowana

KOLANO 45° KL



Lp	Symbol	Cena
1	KL250x50/45	17,40 zł

OC - blacha ocynkowana

ZŁĄCZKA WEWNĘTRZNA ZW/2



Lp	Symbol	Cena
1	ZWP250x50/2	4,70 zł

OC - blacha ocynkowana

KOLANO ŚCIANA-STROP



Lp	Symbol	Cena
1	KSS250x50-OC	14,00 zł

OC - blacha ocynkowana

REDUKCJA NIESYMETRYCZNA



Lp	Symbol	Cena
1	RDSS150/250x50-NS	70,50 zł
2	RDSS160/250x50-NS	72,00 zł
3	RDSS180/250x50-NS	74,50 zł
4	RDSS200/250x50-NS	76,00 zł

OC - blacha ocynkowana

CZERPNIA POWIETRZA



Lp	Symbol	Cena
1	CZNP250x50-CH	43,00 zł

CH-blacha chromoniklowa

KSZTAŁTKA L



Lp	Symbol	Cena
1	KLO250x50/100-OC	19,80 zł
2	KLO250x50/125-OC	19,80 zł
3	KLO250x50/150-OC	19,80 zł
4	KLO250x50/160-OC	19,80 zł
5	KLO250x50/180-OC	21,00 zł
6	KLO250x50/200-OC	21,00 zł

OC - blacha ocynkowana

ZAŚLEPKA



Lp	Symbol	Cena
1	ZSP250x50-OC	9,00 zł

OC- blacha ocynkowana

UCHWYT MONTAŻOWY




Lp	Symbol	Cena
1	UM250x50 /IZOL	3,85 zł
2	UM250x50 -OC	3,70 zł

OC - blacha ocynkowana

WYRZUTNIA DACHOWA
TYP A WG BN-70/8865-31

Lp	Symbol	Wymiar kanału							
		250x250	250x400	250x630	400x400	400x630	630x630	630x1000	1000x1000
1	WYRZ-...x...-TYP-A-...	114,00 zł	152,00 zł	190,00 zł	201,00 zł	248,00 zł	304,00 zł	428,00 zł	730,00 zł

Materiał: blacha ocynkowana

WYRZUTNIA DACHOWA
TYP B WG BN-70/8865-31


Lp	Symbol	Wymiar kanału							
		250x250	250x400	250x630	400x400	400x630	630x630	630x1000	1000x1000
1	WYRZ-...x...-TYP-B-...	327,00 zł	336,00 zł	390,00 zł	409,00 zł	513,00 zł	741,00 zł	866,00 zł	1 294,00 zł

Materiał: blacha ocynkowana

CZERPNIĄ DACHOWĄ
TYP A WG BN-70/8865-33

Lp	Symbol	Wymiar kanału							
		250x250	250x400	250x630	400x400	400x630	630x630	630x1000	1000x1000
1	CZERP-...x...-TYP-A-...	145,00 zł	151,00 zł	203,00 zł	216,00 zł	283,00 zł	431,00 zł	885,00 zł	1 152,00 zł

Materiał: blacha ocynkowana

CZERPNIĄ DACHOWĄ
TYP B WG BN-70/8865-33

Lp	Symbol	Wymiar kanału							
		250x250	250x400	250x630	400x400	400x630	630x630	630x1000	1000x1000
1	CZERP-...x...-TYP-B-...	390,00 zł	431,00 zł	535,00 zł	577,00 zł	763,00 zł	1 009,00 zł	1 156,00 zł	1 670,00 zł

Materiał: blacha ocynkowana

WYRZUTNIA DACHOWA TYP C
WG BN-70/8865-31

Lp	Symbol	Średnica dolotowa							
		Ø160	Ø200	Ø250	Ø315	Ø350	Ø400	Ø500	Ø630
1	WYRZ-...-TYP-C-...	128,00 zł	140,00 zł	172,00 zł	213,00 zł	249,00 zł	290,00 zł	369,00 zł	520,00 zł

Materiał: blacha ocynkowana

WYRZUTNIA DACHOWA TYP E
WG BN-70/8865-31

Lp	Symbol	Średnica dolotowa							
		Ø160	Ø200	Ø250	Ø315	Ø350	Ø400	Ø500	Ø630
1	WYRZ-...-TYP-E-...	253,00 zł	307,00 zł	388,00 zł	540,00 zł	622,00 zł	698,00 zł	850,00 zł	1 117,00 zł

Materiał: blacha ocynkowana

WYRZUTNIA DACHOWA TYP D
WG BN-70/8865-31

Lp	Symbol	Średnica dolotowa							
		Ø160	Ø200	Ø250	Ø315	Ø350	Ø400	Ø500	Ø630
1	WYRZ-...-TYP-D-...	180,00 zł	214,00 zł	272,00 zł	379,00 zł	436,00 zł	488,00 zł	600,00 zł	785,00 zł

Materiał: blacha ocynkowana

WYRZUTNIA
Z SIATKĄ 135°



Lp	Symbol	Średnica dolotowa											
		Ø100	Ø125	Ø150	Ø160	Ø200	Ø225	Ø250	Ø315	Ø350	Ø400	Ø500	Ø630
1	KWS.../135-OC-...	90,00 zł	96,00 zł	99,00 zł	102,00 zł	110,00 zł	118,00 zł	124,00 zł	143,00 zł	168,00 zł	217,00 zł	339,00 zł	463,00 zł

Materiał: blacha ocynkowana


CZERPNIĄ DACHOWĄ TYP C
WG BN 70/8865-33



Lp	Symbol	Średnica dolotowa							
		Ø160	Ø200	Ø250	Ø315	Ø350	Ø400	Ø500	Ø630
1	CZERP-...-TYP-C-...	128,00 zł	141,00 zł	173,00 zł	213,00 zł	252,00 zł	290,00 zł	369,00 zł	542,00 zł

Materiał: blacha ocynkowana

PODSTAWA DACHOWA TYP
A I WG BN-70/8865-32



Lp	Symbol	Wymiar kanału							
		250x250	250x400	250x630	400x400	400x630	630x630	630x1000	1000x1000
1	POD-...x...-AI-...	149,00 zł	158,00 zł	182,00 zł	207,00 zł	248,00 zł	306,00 zł	478,00 zł	592,00 zł

Materiał: blacha ocynkowana

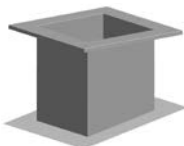
PODSTAWA DACHOWA TYP A II
WG BN-70/8865-32



Lp	Symbol	Wymiar kanału							
		250x250	250x400	250x630	400x400	400x630	630x630	630x1000	1000x1000
1	POD-...x...-AII-...	288,00 zł	326,00 zł	397,00 zł	406,00 zł	495,00 zł	601,00 zł	851,00 zł	1 041,00 zł

Materiał: blacha ocynkowana

PODSTAWADACHOWA
SKOŚNA



Lp	Symbol	Wymiar kanału							
		250x250	250x400	250x630	400x400	400x630	630x630	630x1000	1000x1000
1	WPDS-...x.../...-m	@ - wyrób wyceniany na indywidualne zamówienie / zapytanie Klienta							

Materiał: blacha czarna cynkowana ogniowo (100µm)
@ - wycena na zapytanie

PODSTAWA DACHOWA
Z IZOLACJĄ



Lp	Symbol	Wymiar kanału							
		160x160	200x200	250x250	300x300	350x350	400x400	450x450	500x500
1	WQD-...x...	414,00 zł	437,00 zł	518,00 zł	541,00 zł	575,00 zł	621,00 zł	690,00 zł	759,00 zł

Materiał: blacha ocynkowana / wełna mineralna z włóknem szklanym

PODSTAWA DACHOWA TYP B I WG BN-70/8865-32



Lp	Symbol	Średnica dolotowa									
		Ø150	Ø160	Ø200	Ø250	Ø300	Ø315	Ø350	Ø400	Ø500	Ø630
1	POD-... -BI-...	96,00 zł	97,00 zł	104,00 zł	125,00 zł	147,00 zł	148,00 zł	159,00 zł	172,00 zł	227,00 zł	273,00 zł

Materiał: blacha czarna cynkowana ogniowo (100µm)

PODSTAWA DACHOWA TYP B II WG BN-70/8865-32



Lp	Symbol	Średnica dolotowa									
		Ø150	Ø160	Ø200	Ø250	Ø300	Ø315	Ø350	Ø400	Ø500	Ø630
1	POD-... -BII-...	133,00 zł	134,00 zł	157,00 zł	181,00 zł	205,00 zł	206,00 zł	224,00 zł	243,00 zł	365,00 zł	444,00 zł

Materiał: blacha czarna cynkowana ogniowo (100µm)

PODSTAWA DACHOWA TYP B III WG BN-70/8865-32



Lp	Symbol	Średnica dolotowa									
		Ø150	Ø160	Ø200	Ø250	Ø300	Ø315	Ø350	Ø400	Ø500	Ø630
1	POD-... -BIII-...	206,00 zł	207,00 zł	239,00 zł	306,00 zł	386,00 zł	387,00 zł	409,00 zł	433,00 zł	619,00 zł	745,00 zł

Materiał: blacha czarna cynkowana ogniowo (100µm)


MISKA NA SKROPLINY DO PODSTAWY DACHOWEJ B III



Lp	Symbol	Średnica dolotowa									
		Ø150	Ø160	Ø200	Ø250	Ø300	Ø315	Ø350	Ø400	Ø500	Ø630
1	MS-...-POD...	37,00 zł	38,00 zł	43,00 zł	45,00 zł	50,00 zł	51,00 zł	58,00 zł	64,00 zł	81,00 zł	92,00 zł

Materiał: blacha ocynkowana

KANAŁY I KSZTAŁTKI WENTYLACYJNE




Lp	Rodzaj kanału wentylacyjnego	Wymiar boku [mm]	gr. blachy	Cena w zł/m ²	
				bl. ocynkowana	bl. chrom. 1.4301
1	Kanał prostokątny o obwodzie > 1m lub długości >1m	< 500	0,6	82,00 zł	362,00 zł
2	Kanał prostokątny o obwodzie < 1m lub długości <1m	500 ÷ 1000	0,8	108,00 zł	598,00 zł
3	Kształtki	> 1000	1,0	108,00 zł	598,00 zł

Uwagi: Najmniejszy wymiar kalkulowany dla kanałów - 0,4m²
Najmniejszy wymiar kalkulowany dla kształtek - 0,5m²

Kanały i kształtki wentylacyjne wykonywane są o dowolnym przekroju prostokątnym i łączone podłużnie zamkiem typu "Pittsburg". Połączenie poprzeczne może być wykonane przy użyciu kształtek TDC, lub S i C.

Kształtki nietypowe i skomplikowane są kalkulowane indywidualnie.


CZERPNI POWIETRZA
ŚCIENNA WG BN-70/8865-33



Lp	Symbol	Wymiar kanału								
		200x200	250x250	300x300	350x350	400x400	500x500	600x600	700x700	800x800
1	CZERP-S-...X... -...	87,00 zł	96,00 zł	113,00 zł	125,00 zł	155,00 zł	198,00 zł	224,00 zł	258,00 zł	293,00 zł

Materiał: blacha ocynkowana
Inne wymiary i materiał wg kalkulacji.

WYRZUTNIA POWIETRZA
ŚCIENNA WG BN-70/8865-31



Lp	Symbol	Wymiar kanału								
		200x200	250x250	300x300	350x350	400x400	500x500	600x600	700x700	800x800
1	WYRZ-S-...X... -...	104,00 zł	113,00 zł	130,00 zł	155,00 zł	185,00 zł	204,00 zł	242,00 zł	275,00 zł	311,00 zł

Materiał: blacha ocynkowana
Inne wymiary i materiał wg kalkulacji.


KASETA DOLOTOWA
DO CZERPNI I WYRZUTNI



Lp	Symbol	Wymiar kanału								
		200x200	250x250	300x300	350x350	400x400	500x500	600x600	700x700	800x800
1	KASETA-S-...X... -...	42,00 zł	44,00 zł	50,00 zł	59,00 zł	62,00 zł	84,00 zł	95,00 zł	105,00 zł	118,00 zł

Materiał: blacha ocynkowana

PRZEPUSTNICA
JEDNOPŁASZCZYZNOWA



Lp	Symbol	Wymiar kanału								
		200x200	250x250	300x300	350x350	400x400	500x500	600x600	700x700	800x800
1	WPJ-...X... -...	99,00 zł	117,00 zł	133,00 zł	142,00 zł	149,00 zł	190,00 zł	-	-	-

Materiał: blacha ocynkowana

PRZEPUSTNICA
WIELOPLASZCZYZNOWA



Lp	Symbol	Wymiar kanału								
		200x200	250x250	300x300	350x350	400x400	500x500	600x600	700x700	800x800
1	WPW-S-...X... -...	165,00 zł	180,00 zł	193,00 zł	211,00 zł	228,00 zł	301,00 zł	340,00 zł	388,00 zł	462,00 zł

Materiał: blacha ocynkowana

SIŁOWNIKI LF-...
(ZE SPRĘŻYNĄ POWROTNA)



Lp	Zamknij/otwórz				Analogowo		
	220V		24V		24V		
	LF-230	LF-230-S	LF-24	LF-24-S	LF-24-MFT	LF-24-MFT2	LF-24-SR
1	688,00 zł	785,00 zł	638,00 zł	734,00 zł	880,00 zł	899,00 zł	856,00 zł

SIŁOWNIKI LM-...
(BEZ SPRĘŻYNY POWROTNEJ)



Lp	Zamknij/otwórz				Analogowo
	220V		24V		24V
	LMC-230	LMC-230-S	LMC-24	LMC-24-S	LMC-24-SR
1	372,00 zł	426,00 zł	372,00 zł	426,00 zł	559,00 zł

Lp	Nazwa elementu	Oznaczenie	Grubość blachy ≠ 0,5 mm										Grubość blachy ≠ 0,75 mm							
			Ø80	Ø100	Ø110	Ø120	Ø125	Ø130	Ø140	Ø150	Ø160	Ø180	Ø200	Ø225	Ø250	Ø300	Ø350	Ø400	Ø450	Ø500
1	Rura prosta 1000 [mm]	RP.../1000-OC-K	12,15zł	13,10zł	14,50zł	15,40zł	15,90zł	16,10zł	16,70zł	18,00zł	19,00zł	21,00zł	23,30zł	27,00zł	36,00zł	45,00zł	69,00zł	75,00zł	82,60zł	90,00zł
2	Rura prosta 500 [mm]	RP.../500-OC-K	6,80zł	7,40zł	8,50zł	8,70zł	9,00zł	9,20zł	9,70zł	10,40zł	11,00zł	12,10zł	13,40zł	15,60zł	20,70zł	27,60zł	40,30zł	43,20zł	47,50zł	51,80zł
3	Rura prosta 250 [mm]	RP.../250-OC-K	4,75zł	5,10zł	5,20zł	5,50zł	5,60zł	5,70zł	5,75zł	6,10zł	6,50zł	7,10zł	8,00zł	10,40zł	12,10zł	15,90zł	25,90zł	28,10zł	28,75zł	31,00zł
4	Trójnik 90°	TR.../90-OC-K	17,25zł	19,10zł	19,55zł	19,90zł	20,20zł	20,25zł	20,85zł	21,20zł	23,80zł	29,10zł	31,75zł	39,70zł	49,00zł	72,80zł	96,60zł	109,85zł	128,35zł	145,50zł
5	Trójnik 45°	TR.../45-OC-K	30,05zł	31,05zł	31,65zł	32,35zł	32,70zł	32,90zł	33,70zł	34,40zł	37,05zł	39,70zł	42,35zł	49,00zł	52,90zł	83,40zł	109,85zł	125,70zł	158,70zł	178,60zł
6	Rura prosta z rewizją	RPR...OC-K	44,00zł	47,00zł	48,00zł	49,00zł	49,00zł	49,00zł	50,00zł	50,00zł	51,00zł	52,00zł	53,00zł	55,00zł	60,00zł	68,00zł	80,00zł	83,00zł	88,00zł	91,00zł
7	Miska (chromoniklowa)	MS...-CH	36,20zł	38,40zł	39,40zł	40,20zł	40,40zł	40,60zł	41,50zł	43,10zł	48,80zł	53,20zł	59,40zł	79,40zł	87,80zł	91,90zł	100,90zł	119,60zł	140,30zł	162,90zł
8	El. wyczystkowy z dnem	WZD...OC-K	50,00zł	51,00zł	51,00zł	52,00zł	53,00zł	53,00zł	55,00zł	56,00zł	57,00zł	58,00zł	58,00zł	64,00zł	69,00zł	81,00zł	97,00zł	107,00zł	116,00zł	124,00zł
9	Daszek wywietrznikowy [TUR]	DA...-OC	23,00zł	23,00zł	23,00zł	24,00zł	25,00zł	25,00zł	25,00zł	26,00zł	27,00zł	30,00zł	32,00zł	45,00zł	49,00zł	61,00zł	80,00zł	91,00zł	102,00zł	108,00zł
10	Płyta dachowa	PD...-OC	11,75zł	11,75zł	12,00zł	12,00zł	12,10zł	12,10zł	12,10zł	12,90zł	12,90zł	13,25zł	14,60zł	17,25zł	25,20zł	27,85zł	30,50zł	43,70zł	47,60zł	51,65zł
11	Kotnierz przeciwdeszczowy	KPD...-OC	17,70zł	17,95zł	18,20zł	18,20zł	18,50zł	18,45zł	18,45zł	18,45zł	18,65zł	19,00zł	19,00zł	19,60zł	21,85zł	23,30zł	25,00zł	26,25zł	27,75zł	29,10zł
12	Podpora pośrednia	PP.../0,25-OC	16,90zł	17,25zł	17,70zł	18,10zł	18,20zł	18,30zł	18,40zł	18,40zł	19,55zł	20,00zł	20,95zł	23,35zł	38,55zł	45,30zł	59,00zł	74,55zł	79,25zł	85,70zł
13	Redukcje	RD.../...-OC...-S/...																		
Ceny na stronie 118																				
14	Kolano state 90°	KS.../90-OC-K	18,55zł	19,90zł	21,20zł	22,55zł	22,90zł	23,80zł	25,20zł	26,10zł	26,45zł	27,85zł	29,10zł	33,15zł	35,80zł	45,00zł	59,60zł	79,35zł	95,25zł	105,80zł
15	Kolano state 45 lub 30°	KS.../45-OC-K	14,60zł	17,25zł	17,50zł	17,50zł	17,80zł	17,85zł	18,55zł	19,90zł	21,20zł	22,55zł	23,80zł	26,45zł	27,85zł	31,75zł	39,70zł	52,90zł	59,60zł	66,15zł
16	Kolano nastawne 0 - 90°	KN.../90-OC-K	13,60zł	14,15zł	14,40zł	14,75zł	14,85zł	14,85zł	15,20zł	17,25zł	19,45zł	22,90zł	23,15zł	-	-	-	-	-	-	-
17	Rozeta	ROZ...-OC	7,05zł	7,15zł	7,25zł	7,35zł	7,60zł	7,80zł	8,10zł	8,60zł	9,35zł	9,70zł	14,10zł	16,40zł	17,65zł	22,70zł	27,75zł	32,80zł	44,10zł	46,20zł
18	Zaślepka trójnika	ZT...-OC-...	10,60zł	10,60zł	10,80zł	10,95zł	11,00zł	11,30zł	11,50zł	11,45zł	12,00zł	12,55zł	13,25zł	14,60zł	15,90zł	18,55zł	21,20zł	23,80zł	26,45zł	31,75zł
19	Zaślepka	WZS...-OC-K	9,00zł	11,00zł	11,50zł	11,50zł	11,50zł	12,00zł	12,00zł	12,00zł	12,00zł	13,00zł	14,00zł	15,00zł	16,00zł	18,50zł	22,00zł	24,00zł	28,00zł	32,00zł
20	Zaślepka z siatką	WZSS...-OC-K	14,00zł	18,00zł	18,50zł	18,50zł	18,50zł	19,00zł	19,00zł	19,00zł	19,00zł	21,50zł	22,00zł	24,00zł	26,00zł	30,10zł	34,00zł	38,00zł	44,50zł	51,00zł

... - średnica lub grubość blachy

Na zamówienie wykonujemy elementy i kształtki z blachy o większej grubości.

Uwaga:

Elementy i kształtki rurowe z blachy ocynkowanej przeznaczone są wyłącznie do budowy kominów wentylacyjnych.

Materiał: blacha ocynkowana
Rury spawane laserem
Potężenie kielichowe (60mm)

Lp	Nazwa elementu	Oznaczenie	Grubość blachy ≠ 0,5/0,5					Grubość blachy ≠ 0,75/0,5				
			Ø130/225	Ø150/250	Ø160/260	Ø180/280	Ø200/300	Ø225/325	Ø250/350	Ø300/400	Ø350/450	Ø400/500
1	Rura prosta 1000 [mm]	RPD.../1000-OC...	105,00 zł	113,85 zł	117,65 zł	125,25 zł	134,10 zł	156,90 zł	187,75 zł	218,85 zł	266,95 zł	294,75 zł
2	Rura prosta 500 [mm]	RPD.../500-OC...	67,05 zł	70,85 zł	73,40 zł	77,20 zł	81,00 zł	93,60 zł	113,85 zł	132,85 zł	158,15 zł	170,80 zł
3	Rura prosta 250 [mm]	RPD.../250-OC...	48,10 zł	49,35 zł	50,60 zł	53,15 zł	55,70 zł	62,00 zł	72,10 zł	77,20 zł	91,10 zł	97,40 zł
4	Trójnik 90°	TRD.../90-OC...	160,70 zł	173,30 zł	179,65 zł	191,05 zł	206,20 zł	229,00 zł	247,95 zł	308,70 zł	349,15 zł	423,80 zł
5	Element wyczystkowy	WCD.../OC...	183,45 zł	189,75 zł	194,80 zł	204,95 zł	240,35 zł	251,75 zł	258,10 zł	312,50 zł	345,35 zł	368,15 zł
6	Drzwiczki 125x185-X	DW125x185-X					51,00 zł					
7	Miska	MSD.../OC...	111,35 zł	116,15 zł	124,50 zł	144,75 zł	153,10 zł	158,15 zł	163,20 zł	177,10 zł	191,05 zł	213,80 zł
8	Podpora pośrednia	PPD.../OC...	116,40 zł	125,25 zł	135,40 zł	155,60 zł	161,95 zł	167,00 zł	172,05 zł	177,10 zł	179,35 zł	197,35 zł
9	Podpora przejściowa	PJD.../OC...	120,75 zł	125,35 zł	136,85 zł	147,20 zł	148,35 zł	154,10 zł	158,70 zł	164,45 zł	186,30 zł	207,00 zł
10	Daszek	DKD.../OC...	60,75 zł	68,30 zł	72,10 zł	78,45 zł	81,00 zł	84,80 zł	93,60 zł	125,25 zł	159,40 zł	165,75 zł
11	Ustnik	USD.../OC	80,00 zł	82,80 zł	87,40 zł	89,70 zł	94,65 zł	115,00 zł	126,50 zł	139,15 zł	151,80 zł	163,30 zł
11	Kolano stałe 90°	KSD.../90-OC...	192,30 zł	208,75 zł	212,55 zł	222,65 zł	229,00 zł	240,35 zł	263,15 zł	303,60 zł	336,50 zł	374,45 zł
12	Kolano stałe 45° lub 30°	KSD.../OC...	124,00 zł	132,85 zł	136,65 zł	145,50 zł	149,30 zł	164,45 zł	182,20 zł	217,60 zł	259,35 zł	294,75 zł
13	Kotłierz zamykający ocieplenie	NKD.../OC...	23,70 zł	24,40 zł	24,70 zł	25,05 zł	25,05 zł	25,80 zł	36,20 zł	43,15 zł	51,50 zł	69,60 zł
14	Konsola wsporcza (50-150mm)	KWD.../OC/...	97,40 zł	111,35 zł	116,40 zł	125,25 zł	146,10 zł	160,05 zł	180,90 zł	187,85 zł	196,20 zł	250,50 zł
15	Opaska zaciskowa	OPI.../OC	10,65 zł	10,75 zł	11,00 zł	11,65 zł	12,55 zł	12,90 zł	13,20 zł	19,00 zł	20,50 zł	21,90 zł
16	Opaska zaciskowa	OPIV.../OC	44,00 zł	45,00 zł	46,00 zł	47,00 zł	48,00 zł	49,00 zł	54,00 zł	56,00 zł	59,00 zł	70,00 zł
17	Obejma mocująca	OMD.../OC/...	96,00 zł	97,40 zł	97,90 zł	98,80 zł	99,60 zł	100,20 zł	101,60 zł	104,40 zł	111,35 zł	139,15 zł
18	Opacka do odciągów	OPO.../OC	34,80 zł	36,20 zł	36,70 zł	37,60 zł	39,75 zł	41,75 zł	43,15 zł	47,30 zł	48,70 zł	57,05 zł
19	Zasłepka trójnika	ZTD.../OC-...	35,45 zł	36,70 zł	36,70 zł	37,95 zł	39,25 zł	40,50 zł	50,60 zł	59,50 zł	76,55 zł	97,40 zł
20	Przejście dachowe kątowe 0-20°	PDK.../20-OC	111,35 zł	125,25 zł	132,85 zł	144,10 zł	153,10 zł	165,60 zł	175,35 zł	194,80 zł	243,50 zł	292,25 zł
21	Przejście dachowe kątowe 20-35°	PDK.../35-OC	132,20 zł	139,15 zł	153,10 zł	182,30 zł	189,25 zł	214,30 zł	228,20 zł	243,50 zł	292,25 zł	321,45 zł
22	Przejście dachowe kątowe 35-50°	PDK.../50-OC	165,60 zł	173,95 zł	187,25 zł	218,50 zł	233,80 zł	263,00 zł	282,50 zł	292,25 zł	340,95 zł	352,05 zł
23	Kotłierz przeciwdeszczowy	KPD.../OC	19,60 zł	21,85 zł	22,15 zł	22,55 zł	23,30 zł	24,05 zł	25,00 zł	26,25 zł	27,75 zł	29,10 zł

... - średnica wkładu kominowego, grubość blachy lub wersja wykonania

Materiał na rury wewnętrzne: blacha ocynkowana (gr. 0,5-0,75)

Materiał na płaszcz zewnętrzny: blacha ocynkowana (gr. 0,5)

Rury spawane laserem

Potężenia kielichowe (60mm)



Lp	Ilość rur	Grubość blachy ≠ 0,5/0,5 mm										Grubość blachy ≠ 0,7/0,5 mm		Ilość OPIV	Ilość OMD
		Ø130/225	Ø150/250	Ø160/260	Ø180/280	Ø200/300	Ø225/325	Ø250/350	Ø300/400	Ø350/450	Ø400/500	Ilość OPIV	Ilość OMD		
1	4 szt	1 683,35 zł 4,8 m	1 771,25 zł 4,9 m	1 826,85 zł 4,9 m	1 921,25 zł 4,9 m	2 050,25 zł 4,9 m	2 225,45 zł 5,0 m	2 472,45 zł 5,0 m	2 768,00 zł 5,1 m	3 123,60 zł 5,2 m	3 585,25 zł 5,3 m	8 szt	2 szt		
2	5 szt	1 832,35 zł 5,8 m	1 930,10 zł 5,8 m	1 990,50 zł 5,8 m	2 093,50 zł 5,8 m	2 232,35 zł 5,9 m	2 431,35 zł 5,9 m	2 716,20 zł 5,9 m	3 042,85 zł 6,0 m	3 449,55 zł 6,1 m	3 950,00 zł 6,1 m	9 szt	2 szt		
3	6 szt	1 981,35 zł 6,7 m	2 088,95 zł 6,7 m	2 154,15 zł 6,7 m	2 265,70 zł 6,8 m	2 444,45 zł 6,8 m	2 637,25 zł 6,8 m	2 959,95 zł 6,8 m	3 317,70 zł 6,9 m	3 775,50 zł 7,0 m	4 314,75 zł 7,1 m	10 szt	2 szt		
4	7 szt	2 130,35 zł 7,7 m	2 247,80 zł 7,7 m	2 317,80 zł 7,7 m	2 438,00 zł 7,7 m	2 596,55 zł 7,7 m	2 843,15 zł 7,8 m	3 203,70 zł 7,8 m	3 592,55 zł 7,8 m	4 101,45 zł 8,0 m	4 679,50 zł 8,0 m	11 szt	2 szt		
5	8 szt	2 375,35 zł 8,6 m	2 504,05 zł 8,6 m	2 579,35 zł 8,6 m	2 709,05 zł 8,7 m	2 878,25 zł 8,7 m	3 149,25 zł 8,7 m	3 549,05 zł 8,7 m	3 971,80 zł 8,8 m	4 538,75 zł 8,9 m	5 183,40 zł 9,0 m	12 szt	3 szt		
6	9 szt	2 620,35 zł 9,5 m	2 760,30 zł 9,6 m	2 840,90 zł 9,6 m	2 980,10 zł 9,6 m	3 159,95 zł 9,6 m	3 455,35 zł 9,6 m	3 894,40 zł 9,7 m	4 351,05 zł 9,7 m	4 976,05 zł 9,8 m	5 687,30 zł 9,9 m	13 szt	4 szt		
7	10 szt	2 769,35 zł 10,5 m	2 919,15 zł 10,5 m	3 004,55 zł 10,5 m	3 152,35 zł 10,5 m	3 342,05 zł 10,6 m	3 661,25 zł 10,6 m	4 138,15 zł 10,6 m	4 625,90 zł 10,7 m	5 302,00 zł 10,8 m	6 052,05 zł 10,8 m	14 szt	4 szt		
		cena netto													
		Wysokość komina [m]													

UWAGA: Na zamówienie istnieje możliwość pomalowania płaszcza zewnętrznego na dowolny kolor z palety RAL. Wycena indywidualna.

Wskład zestawu wchodzi:
Trojnik 90°, Zaślepka trójnika, Element wyczystkowy, Drzwiczki, Ustnik, Miska z odpływem, Rura prosta 1000 mm - ilość zgodna z wartością w kolumnie 2 tabeli, Konsola wsporcza, Opaski zaciskowe, Obejmy mocujące

RURA PROSTA
Z BLACHY OCYNKOWANEJ



Lp	Symbol	Średnica dołotowa											
		Ø100	Ø125	Ø150	Ø160	Ø200	Ø225	Ø250	Ø315	Ø350	Ø400	Ø500	Ø630
1	RP.../1000-OC-...	13,10 zł	15,90 zł	18,00 zł	19,00 zł	23,30 zł	27,00 zł	36,00 zł	48,00 zł	69,00 zł	75,00 zł	90,00 zł	105,00 zł
2	RP.../500-OC-...	7,40 zł	9,00 zł	10,40 zł	11,00 zł	13,40 zł	15,60 zł	20,70 zł	28,80 zł	40,30 zł	43,20 zł	51,80 zł	60,40 zł
3	RP.../250-OC-...	5,10 zł	5,60 zł	6,10 zł	6,50 zł	8,00 zł	10,40 zł	12,10 zł	17,60 zł	25,90 zł	28,10 zł	31,00 zł	34,50 zł

Oznaczenie: RP150/1000-OC-0 lub RP1000-OC-N
OC - blacha ocynkowana, O - połączenie przez opaskę, N - połączenie przez nypel

TRÓJNIKI Z BLACHY
OCYNKOWANEJ



Lp	Symbol	Średnica dołotowa											
		Ø100	Ø125	Ø150	Ø160	Ø200	Ø225	Ø250	Ø315	Ø350	Ø400	Ø500	Ø630
1	TR.../90-OC-0	19,10 zł	20,20 zł	21,20 zł	23,80 zł	31,75 zł	39,70 zł	49,00 zł	76,80 zł	96,60 zł	109,85 zł	145,50 zł	198,40 zł
2	TR.../45-OC-0	31,10 zł	32,70 zł	34,40 zł	37,05 zł	42,35 zł	49,00 zł	52,90 zł	86,10 zł	109,85 zł	125,70 zł	178,60 zł	264,50 zł

Oznaczenie: TR150-OC-0 lub TRP150-OC-N
OC - blacha ocynkowana, O - połączenie przez opaskę, N - połączenie przez nypel

TRÓJNIK Y



Lp	Symbol	Średnica dołotowa											
		Ø100	Ø125	Ø150	Ø160	Ø200	Ø225	Ø250	Ø315	Ø350	Ø400	Ø500	Ø630
1	YR.../90-OC-...	31,10 zł	32,70 zł	34,40 zł	37,05 zł	42,35 zł	61,30 zł	66,20 zł	107,60 zł	137,85 zł	157,20 zł	223,30 zł	330,70 zł

Oznaczenie: YR...-OC-0 (lub N), gdzie ...średnica (np YR150/990-OC-0)
OC - blacha ocynkowana, O - połączenie przez opaskę, N - połączenie przez nypel

CZWÓRNIK 90°



Lp	Symbol	Średnica dołotowa											
		Ø100	Ø125	Ø150	Ø160	Ø200	Ø225	Ø250	Ø315	Ø350	Ø400	Ø500	Ø630
1	CZO.../90-OC-...	38,20 zł	40,30 zł	42,40 zł	47,70 zł	63,50 zł	79,40 zł	98,00 zł	153,50 zł	193,20 zł	219,70 zł	291,00 zł	396,80 zł

Oznaczenie: CZO100/90-OC-0 lub CZO100/90-OC-N
OC - blacha ocynkowana, O - połączenie przez opaskę, N - połączenie przez nypel

KOLANO STAŁE Z BLACHY
OCYNKOWANEJ



Lp	Symbol	Średnica											
		Ø100	Ø125	Ø150	Ø160	Ø200	Ø225	Ø250	Ø315	Ø350	Ø400	Ø500	Ø630
1	KS.../90-OC-...	19,90 zł	22,90 zł	26,10 zł	26,45 zł	29,10 zł	33,15 zł	35,80 zł	46,40 zł	59,60 zł	79,35 zł	105,80 zł	158,70 zł
2	KS.../45-OC-...	17,25 zł	17,80 zł	19,90 zł	21,20 zł	23,80 zł	26,45 zł	27,85 zł	31,80 zł	39,70 zł	52,90 zł	66,15 zł	119,10 zł

Oznaczenie: KS100/90-OC-0 lub KS100/90-OC-N
OC - blacha ocynkowana, O - połączenie przez opaskę, N - połączenie przez nypel

ZASUWA



Lp	Symbol	Średnica											
		Ø100	Ø125	Ø150	Ø160	Ø200	Ø225	Ø250	Ø315	Ø350	Ø400	Ø500	Ø630
1	ZAS...-OC-...	35,80 zł	36,60 zł	37,70 zł	38,00 zł	46,40 zł	61,30 zł	62,90 zł	71,20 zł	79,40 zł	99,20 zł	134,90 zł	218,30 zł

Oznaczenie: ZAS100-OC-N lub ZAS100-OC-0
OC - blacha ocynkowana, O - połączenie przez opaskę, N - połączenie przez nypel

PRZEPUSTNICA
JEDNOPLASZCZYZNOWA
Z BLACHY OCYNKOWANEJ



Lp	Symbol	Średnica											
		Ø100	Ø125	Ø150	Ø160	Ø200	Ø225	Ø250	Ø315	Ø350	Ø400	Ø500	Ø630
1	PJ...-OC-...	35,80 zł	36,60 zł	37,70 zł	38,00 zł	46,40 zł	49,00 zł	50,30 zł	57,00 zł	63,50 zł	66,20 zł	90,00 zł	145,50 zł

Oznaczenie: PJ100-OC-0 lub PJ100-OC-N
OC - blacha ocynkowana, O - połączenie przez opaskę, N - połączenie przez nypel

REDUKCJE Z BLACHY
OCYNKOWANEJ



DN1/DN2	OC5												OC7						
	Ø80	Ø100	Ø110	Ø120	Ø125	Ø130	Ø140	Ø150	Ø160	Ø180	Ø200	Ø225	Ø250	Ø300	Ø315	Ø350	Ø400	Ø450	Ø500
Ø80	13,00zł	s/24,60zł	s/24,70zł	s/54,80zł	s/54,90zł	-	-	-	-	-	-	-	-	-	-	-	-	-	-
Ø100	s/24,60zł	13,30zł	13,30zł	s/24,80zł	s/24,90zł	s/55,00zł	-	-	-	-	-	-	-	-	-	-	-	-	-
Ø110	s/24,70zł	13,30zł	14,60zł	14,60zł	s/24,90zł	s/25,00zł	s/55,40zł	-	-	-	-	-	-	-	-	-	-	-	-
Ø120	s/54,80zł	s/24,80zł	14,60zł	15,90zł	15,90zł	s/25,00zł	s/25,40zł	s/55,60zł	-	-	-	-	-	-	-	-	-	-	-
Ø125	s/54,90zł	s/24,90zł	s/24,90zł	15,90zł	16,10zł	16,10zł	s/25,40zł	s/25,60zł	s/55,80zł	-	-	-	-	-	-	-	-	-	-
Ø130	-	s/55,00zł	s/25,00zł	s/25,00zł	16,10zł	17,30zł	17,30zł	s/25,60zł	s/25,80zł	-	-	-	-	-	-	-	-	-	-
Ø140	-	-	s/55,40zł	s/25,40zł	s/25,40zł	17,30zł	18,50zł	18,50zł	s/25,80zł	s/56,70zł	-	-	-	-	-	-	-	-	-
Ø150	-	-	-	s/55,60zł	s/25,60zł	s/25,60zł	18,50zł	18,60zł	18,60zł	s/26,70zł	s/57,10zł	-	-	-	-	-	-	-	-
Ø160	-	-	-	-	-	s/55,80zł	s/25,80zł	18,60zł	18,90zł	s/26,70zł	s/57,10zł	-	-	-	-	-	-	-	-
Ø180	-	-	-	-	-	-	s/56,70zł	s/26,70zł	19,20zł	19,20zł	s/27,10zł	s/57,40zł	-	-	-	-	-	-	-
Ø200	-	-	-	-	-	-	-	s/57,10zł	s/27,10zł	19,80zł	19,80zł	s/27,40zł	s/58,40zł	-	-	-	-	-	-
Ø225	-	-	-	-	-	-	-	-	s/57,40zł	s/27,40zł	21,20zł	s/28,40zł	s/60,50zł	-	-	-	-	-	-
Ø250	-	-	-	-	-	-	-	-	s/58,40zł	s/28,40zł	22,30zł	s/30,50zł	s/61,50zł	-	-	-	-	-	-
Ø300	-	-	-	-	-	-	-	-	-	s/60,50zł	s/30,50zł	24,60zł	s/31,50zł	s/66,00zł	-	-	-	-	-
Ø315	-	-	-	-	-	-	-	-	-	s/61,50zł	s/31,50zł	25,60zł	s/33,00zł	s/69,70zł	-	-	-	-	-
Ø350	-	-	-	-	-	-	-	-	-	-	s/66,00zł	30,50zł	s/33,00zł	s/39,70zł	s/80,00zł	-	-	-	-
Ø400	-	-	-	-	-	-	-	-	-	-	-	-	s/69,70zł	s/39,70zł	s/50,00zł	s/99,00zł	-	-	-
Ø450	-	-	-	-	-	-	-	-	-	-	-	-	-	-	s/80,00zł	s/50,00zł	32,30zł	s/66,00zł	-
Ø500	-	-	-	-	-	-	-	-	-	-	-	-	-	-	-	s/99,00zł	s/66,00zł	33,60zł	-

Oznaczenie: RD...-OC-K(lub N), gdzie ... - średnica (np. RD+150/-140-OC-K, RD+150/-100-OC-K-S)

„+” - Kiełch, „-” - nypel

„-s” redukcje segmentowe (bez „s” są to redukcje rozszczepne)

OC - blacha ocynkowana, O - połączenie przez opaskę, N - połączenie przez nypel

OPASKA ZACISKOWA Z BLACHY OCYNKOWANEJ



Lp	Symbol	Średnica											
		Ø100	Ø125	Ø150	Ø160	Ø200	Ø225	Ø250	Ø315	Ø350	Ø400	Ø500	Ø630
1	OPII...-OC-O	9,55 zł	9,90 zł	9,90 zł	10,05 zł	10,35 zł	10,65 zł	10,75 zł	12,55 zł	13,20 zł	19,00 zł	22,20 zł	29,10 zł

Oznaczenie: OPII...-OC, gdzie ... - średnica (np. OPII150-OC-O) - połączenie przez opaskę
OC - blacha ocynkowana

TRÓJNIK Z WYLOTEM POD KRATKĘ



Lp	Średnice	Symbol: WC/K.../...x...-OC-O											
		100x150	150x200	150x250	150x300	200x200	200x250	250x250	250x300	300x300			
1	Ø100	38,45 zł	-	-	-	-	-	-	-	-	-	-	-
2	Ø125	-	39,70 zł	42,35 zł	45,00 zł	-	-	-	-	-	-	-	-
3	Ø150	-	42,35 zł	45,00 zł	47,65 zł	-	-	-	-	-	-	-	-
4	Ø200	-	-	55,55 zł	56,95 zł	56,95 zł	-	-	-	-	-	-	-
5	Ø250	-	-	-	66,15 zł	66,15 zł	72,80 zł	-	-	-	-	-	-
6	Ø315	-	-	-	-	78,10 zł	80,75 zł	83,40 zł	-	-	-	-	-
7	Ø350	-	-	-	-	-	-	96,60 zł	100,55 zł	-	-	-	-
8	Ø400	-	-	-	-	-	-	-	119,05 zł	121,70 zł	-	-	-
9	Ø500	-	-	-	-	-	-	-	-	141,60 zł	-	-	-

Oznaczenie: WC.../...-OC-O, gdzie ... - średnica (np. WC/K150/150x200-OC-O)
OC - blacha ocynkowana, O - połączenie przez opaskę, N - połączenie przez nypel
Inne wymiary wg kalkulacji

NYPEL



Lp	Symbol	Średnica											
		Ø100	Ø125	Ø150	Ø160	Ø200	Ø225	Ø250	Ø315	Ø350	Ø400	Ø500	Ø630
1	ZNY...-OC-N	5,30 zł	5,50 zł	5,80 zł	5,90 zł	6,00 zł	6,10 zł	6,90 zł	8,00 zł	14,70 zł	19,90 zł	23,90 zł	33,20 zł

Materiał: blacha ocynkowana

ZASŁEPKA



Lp	Symbol	Średnica											
		Ø100	Ø125	Ø150	Ø160	Ø200	Ø225	Ø250	Ø315	Ø350	Ø400	Ø500	Ø630
1	WZS...-OC-K	10,60 zł	11,50 zł	12,00 zł	12,00 zł	14,00 zł	15,00 zł	16,00 zł	19,00 zł	22,00 zł	24,00 zł	32,00 zł	42,40 zł

Materiał: blacha ocynkowana

ZASŁEPKA Z SIATKĄ



Lp	Symbol	Średnica											
		Ø100	Ø125	Ø150	Ø160	Ø200	Ø225	Ø250	Ø315	Ø350	Ø400	Ø500	Ø630
1	WZSS...-OC-K	18,00 zł	18,50 zł	19,00 zł	19,00 zł	22,00 zł	24,00 zł	26,00 zł	31,00 zł	34,00 zł	38,00 zł	51,00 zł	69,00 zł

Materiał: blacha ocynkowana

KOŁNIERZE O PRZEKROJU KOŁOWYM WG PN-EN 12220



Lp	Symbol	Średnica											
		Ø100	Ø125	Ø150	Ø160	Ø200	Ø225	Ø250	Ø315	Ø350	Ø400	Ø500	Ø630
1	KŁ...-CH	32,00 zł	33,00 zł	36,00 zł	38,00 zł	48,00 zł	52,00 zł	55,00 zł	69,00 zł	74,00 zł	88,00 zł	132,00 zł	219,00 zł
2	KŁ...-CYN	15,00 zł	16,00 zł	18,00 zł	19,00 zł	21,00 zł	24,00 zł	26,00 zł	27,00 zł	28,00 zł	34,00 zł	43,00 zł	72,00 zł

Materiał: CH - płaskownik chromoniklowy 1.4301, CYN - płaskownik stalowy cynkowany ogniowo

KOŁNIERZ USZCZELNIAJĄCY



Lp	Symbol	Średnica	Cena
1	KV30	Ø 6-102	90,00 zł
2	KV40	Ø 76-152	134,00 zł
3	KV50	Ø 102-178	145,00 zł
4	KV60	Ø 125-230	190,00 zł
5	KV70	Ø 150-280	207,00 zł

Kotniierz uszczelniający otworów wykonanych z blachy profilowanych, trapezowych i dachówek.

Warunki handlowe

I. Składanie zamówień:

1. Za pośrednictwem sieci dystrybutorów lokalnych DARCO.
2. Drogą elektroniczną: zamowienia@darco.com.pl
3. Telefonicznie: 14 680 90 90, 14 680 90 00 lub faxem 14 680 90 91, 14 680 90 01.
4. Listownie na adres: DARCO Sp. z o.o. 39-200 Debica, ul. Metalowców 43.

Informacji na temat autoryzowanych montażystów i dystrybutorów wyrobów DARCO udziela dział handlowy firmy, znajdują się one również na stronie www.darco.com.pl w zakładce dystrybutorzy.

II. Informacje dla zamawiającego:

1. Przy zamawianiu towaru prosimy postugiwać się symbolami i opisami wyrobów zawartymi w katalogach i cennikach DARCO, pomoże to uniknąć pomyłek i przyspieszy realizację zamówień.
2. Większość oznaczeń katalogowych zawiera rodzaj materiału, z którego wykonany jest wyrób. Jeżeli wyrób ma być wykonany z materiału specjalnego nie ujętego w katalogu, proszę to zaznaczyć na zamówieniu.
3. Przy zamówieniach nietypowych powinien być dołączony szkic (może być odręczny) zawierający istotne wymiary i cechy wyrobu.
4. Koniecznym warunkiem realizacji zamówienia jest podanie numeru telefonu kontaktowego potrzebnego do potwierdzenia realizacji zamówienia lub wyjaśnienia ewentualnych niejasności.
5. Zamówienia po wprowadzeniu do systemu informatycznego Darco są automatycznie potwierdzane na podany przez kontrahenta adres e-mail (adres ten jest przypisany do kontrahenta, wprowadza go dział handlowy Darco, nie musi on być zgodny z adresem email podanym na danym zamówieniu). Po otrzymaniu potwierdzenia należy się z nim zapoznać i zgłosić ewentualne niezgodności.
6. Darco udostępnia swoim Klientom internetową platformę B2B, na której mogą oni na bieżąco monitorować status realizacji zamówień, historię faktur, płatności, reklamacji, mają także dostęp do szeregu informacji handlowych. Aby uzyskać dostęp do platformy należy skontaktować się z działem handlowym Darco.

III. Termin realizacji zamówień:

1. Zamówienia na wyroby katalogowe realizowane są do 7 dni roboczych od daty zarejestrowania zamówienia.
2. W przypadku braku towaru na magazynie, zamawiający będzie informowany o wydłużonym czasie realizacji zamówienia.
3. W przypadku zamówień większych lub nietypowych termin realizacji będzie uzgadniany indywidualnie.
4. Producent nie odpowiada za opóźnienia powstałe poza obszarem jego działania (np. wyniki z działania firmy spedycyjnej).

IV. Dostawa:

1. Zamówiony towar wysyłany jest firmą spedycyjną po możliwie najniższych kosztach.
2. Zamawiający może uzgodnić wysyłkę za pomocą innej firmy spedycyjnej niż preferowana przez Producenta (DPD, Schenker, Raben) - o ile sam pokrywa koszty takiej wysyłki.
3. Koszty dostawy uwzględniają koszt przygotowania do wysyłki i koszt opakowań bezzwrotnych (np. palet jednorazowych).
4. Koszty dostawy pokrywa Zamawiający.
5. Przy zamówieniach o wartości netto na fakturze powyżej 2 000,00 zł koszty jednorazowej dostawy, do jednego miejsca w Polsce, pokrywa Producent. W tym przypadku przesyłka z zasady realizowana jest firmą spedycyjną wybraną przez Producenta.
6. Niezależnie od wartości zamówienia, w przypadku zamówień wyrobów nietypowych lub wielkogabarytowych koszty dostawy pokrywa Zamawiający.
7. Wszelkie odstępstwa od wyżej wymienionych zasad Zamawiający winien uzgadniać ze swoim opiekunem handlowym.
8. Szczegóły dotyczące kosztów dostawy oraz lista wyrobów wielkogabarytowych - znajdują się na portalu informacyjnym dla Klientów firmy b2b.darco.com.pl

V. Należności:

1. Należność za zamówiony towar zamawiający reguluje przedpłatą lub przy odbiorze (pobranie).
2. Dla stałych odbiorców hurtowych bądź dystrybutorów warunki płatności oraz rabaty ustalane są na drodze indywidualnych negocjacji.
3. Wszystkie zamówienia nietypowe wyceniane są indywidualnie.
4. Do każdej przesyłki dołączona jest faktura VAT.
5. Odroczone terminy płatności przyznawane są podmiotom gospodarczym na podstawie ustaleń z działem handlowym DARCO Sp. z o.o.

VI. Gwarancja:

1. Firma Darco gwarantuje sprawne działanie produktu, zgodnie z warunkami techniczno-eksploatacyjnymi opisanymi w instrukcji obsługi.
2. Gwarancja udzielona przez producenta na wyroby zapewnia bezpłatne usunięcie usterek powstałych na skutek błędów produkcji lub ukrytych wad materiałowych.

Warunki gwarancji:

1. Serwis gwarancyjny będzie świadczony jedynie po przedstawieniu w punkcie sprzedaży reklamowanego wyrobu wraz z poprawnie wypełnioną kartą gwarancyjną i dowodem zakupu.
2. W przypadku zakupu bezpośrednio u producenta, przekazanie wyrobu do naprawy gwarancyjnej zostanie dokonane na koszt producenta za pośrednictwem firmy spedycyjnej przez niego wskazanej, w tym celu konieczny jest kontakt z przedstawicielem producenta przed wysyłką towaru. Niezastosowanie się do niniejszego punktu uprawnia producenta do odmowy przyjęcia przesyłki.
3. Nabywcy przysługuje prawo wymiany zakupionego towaru na nowy jeżeli wyrób był dwukrotnie naprawiany i uległ uszkodzeniu po raz trzeci.
4. Gwarancja wygasa i producent nie ponosi odpowiedzialności za usterek powstałe z następujących przyczyn:
 - uszkodzenia mechaniczne wynikające z niewłaściwego transportu i montażu niezgodnego z instrukcją lub z przeznaczeniem wyrobu
 - uszkodzenia i zużycie części wywołane brakiem właściwej konserwacji
 - uszkodzenia spowodowane wypadkiem lub innym zdarzeniem losowym
 - dokonanie przeróbek, napraw lub wymiany części we własnym zakresie poza zakładem produkcyjnym bez zgody producenta.
5. Szczegółowe warunki gwarancji omówione są w karcie gwarancyjnej dołączonej do wyrobu.
6. W sprawach nie omówionych w powyższych punktach i zastosowanie mają przepisy ustawy z dnia 30 maja 2014 r. o prawach Konsumenta (Dz.U. 2014 poz. 827).

HTS cały świat wentylacji

www.hts.com.pl

Darco Sp. z o.o.

39-200 Dębica, ul. Metalowców 43

tel: + 48 14 680 90 00, fax: + 48 14 680 90 01

darco@darco.com.pl

www.darco.com.pl