

HTS

cały świat wentylacji

styczeń 2019

CENNIK

Energy to live



ROHHE®





Spis treści

r.Flow®A 2

r.Flow®AG 3

Akcesoria montażowe 4

Ogólne Zasady Współpracy 5

r.Flow® A

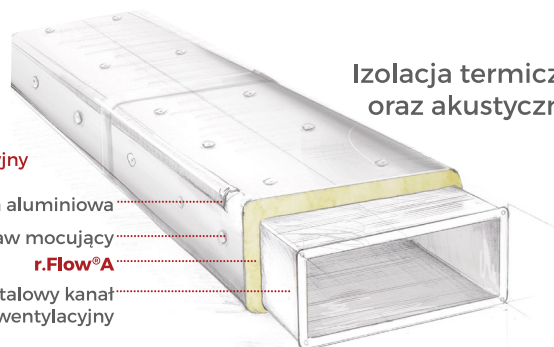
Mata lamelowa z wełny mineralnej jednostronnie pokryta zbrojoną folią aluminiową. Zastosowana wełna mineralna posiada włókna prostopadłe do izolowanej powierzchni (układ lamelowy).



GRUBOŚĆ	CENA	KOD PRODUKTU	ILOŚĆ W ROLCE	ILOŚĆ NA PALECIE	DŁUGOŚĆ	SZEROKOŚĆ
mm	zł/m ²		m ²	m ²	mm	mm
20	14,70	00102	12	300	12 000	1 000
30	17,60	00103	8	200	8 000	1 000
40	21,10	00104	6	150	6 000	1 000
50	24,60	00105	5	125	5 000	1 000
60	30,00	00106	4	100	4 000	1 000
80	37,10	00108	3	75	3 000	1 000
100	45,70	00110	2,5	62,5	2 500	1 000

Prostokątny kanał wentylacyjny

zbrojona taśma aluminiowa
zestaw mocujący
r.Flow® A
stalowy kanał wentylacyjny



Zastosowanie

Izolacja termiczna, przeciwkondensacyjna oraz akustyczna kanałów wentylacyjnych i klimatyzacyjnych.



Parametry techniczne

PARAMETR	WARTOŚĆ	JEDNOSTKA	SYMBOL	NORMA
deklarowany wsp. przewodzenia ciepła (temp. 10°C)	0,038	W/m·K	λ_D	EN 12667
klasa reakcji na ogień	niepalny	-	A1	EN 13501-1
maksymalna temperatura stosowania	250	°C	ST(+)250	EN 14706
nasiąkliwość wodą (krótkotrwała)	≤ 1	kg/m ²	WS1	EN 1609
tolerancja grubości	-3 / +5	mm	T4	EN 823

Dokumenty

Kod CE wyrobu	MW - EN 14303 - T4 - ST(+)250 - WS1
Norma	PN-EN 14303+A1:2013-07
Atest Higieniczny GUM	nr 412/322/430/2016
Deklaracja Właściwości Użytkowych (DoP)	DoP-fwa-2018 (www.rohhe.pl)



Sposób p
Szczelny w
Dwa kaptury LDPI
Paleta 2,4x1,0

r.Flow® AG

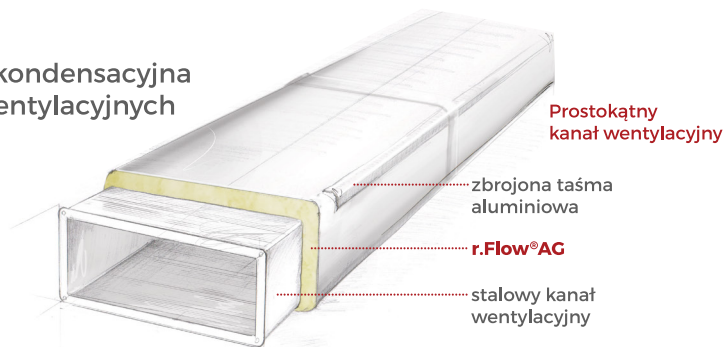
Samoprzylepna mata lamelowa z wełny mineralnej jednostronnie pokryta zbrojoną folią aluminiową. Zastosowana wełna mineralna ma włókna prostopadłe do izolowanej powierzchni (układ lamelowy). r.Flow® AG posiada naniesioną na wełnę mineralną i zabezpieczoną folią warstwę kleju wiecznie-żywego. Zastosowany klej sprawia, że mata trwale i mocno przylega do izolowanych elementów.



GRUBOŚĆ	CENA	KOD PRODUKTU	ILOŚĆ W ROLCE	ILOŚĆ NA PALECIE	DŁUGOŚĆ	SZEROKOŚĆ
mm	zł/m ²		m ²	m ²	mm	mm
20	26,00	00152	12	300	12 000	1 000
30	29,90	00153	8	200	8 000	1 000
40	35,70	00154	6	150	6 000	1 000
50	40,20	00155	5	125	5 000	1 000
60	45,30	00156	4	100	4 000	1 000
80	54,90	00158	3	75	3 000	1 000
100	63,30	00160	2,5	62,5	2 500	1 000

Zastosowanie

Izolacja termiczna, przeciwkondensacyjna oraz akustyczna kanałów wentylacyjnych i klimatyzacyjnych.



Parametry techniczne

PARAMETR	WARTOŚĆ	JEDNOSTKA	SYMBOL	NORMA
deklarowany wsp. przewodzenia ciepła (temp. 10 °C)	0,038	W/m·K	λ_D	EN 12667
klasa reakcji na ogień	niepalny	-	A2-s1,d0	EN 13501-1
maksymalna temperatura stosowania	50	°C	ST(+50)	EN 14706
nasiąkliwość wodą (krótkotrwała)	≤ 1	kg/m ²	WS1	EN 1609
tolerancja grubości	-3 / +5	mm	T4	EN 823

Dokumenty

Kod CE wyrobu	MW - EN 14303 - T4 - ST(+50) - WS1
Norma	PN-EN 14303+A1:2013-07
Atest Higieniczny GUM	nr 412/322/430/2016
Deklaracja Właściwości Użytkowych (DoP)	DoP-fwg-2018 (www.rohhe.pl)



Pakowania
worek LDPE
E oraz folia stretch
x2,7m (24rolki)

Akcesoria montażowe



Taśma zbrojona Alu

Aluminiowa taśma klejąca, zbrojona włóknem szklanym. Długość rolki: 45 mb.

SZEROKOŚĆ	CENA	KOD PRODUKTU
mm	zł/rolka	
50	29,10	09001
75	43,70	09002
100	58,30	09003

Taśma Alu

Aluminiowa taśma klejąca - gładka. Długość rolki: 45 mb.

SZEROKOŚĆ	CENA	KOD PRODUKTU
mm	zł/rolka	
50	20,30	09021
75	30,70	09022
100	40,70	09023



Drut ocynkowany

Ocynkowany drut wiązkowy. Grubość drutu: 0,65 mm. Waga zwoju: 0,1 kg. Długość zwoju: ok. 30 mb.


CENA	KOD PRODUKTU
zł/kg	
19,00	09006



Strzałki informacyjne

Kolorowe, naklejane strzałki informacyjne. Ilość w arkuszu: 20 szt.

KOLOR	CENA	KOD PRODUKTU
	zł/arkusz	
czerwony	5,50	09010
niebieski	5,50	09011



Ogólne Zasady Współpracy

Zamówienia

1. Jesteśmy do Państwa dyspozycji całą dobę 7 dni w tygodniu, przyjmując zamówienia drogą elektroniczną na adres: **zamowienia@rohhe.pl**. Potwierdzamy je od poniedziałku do piątku w godzinach 8:00 - 16:00.
2. Prosimy, aby na zamówieniu podali Państwo swoją nazwę i adres, imię i nazwisko oraz numer telefonu, numer zamówienia, ustalone aktualne warunki cenowe, kod, ilość oraz rozmiar zamawianego asortymentu, miejsce dostawy oraz dane i kontakt do osoby odpowiedzialnej za odbiór towaru.
3. Wraz z potwierdzeniem zamówienia wysyłamy Państwu informację o preferowanym terminie dostawy.

Dostawy

1. Mając na uwadze Państwa zadowolenie realizujemy zamówienia w możliwie najkrótszych, uzgodnionych terminach, dostarczając towar we wskazane miejsca.
2. Dla produktów **r.Flow®**, minimalna wielkość dostawy to 6 palet. Pozostałe, szczegółowe parametry dostawy ustalane są indywidualnie z naszym Działem Logistyki telefonicznie lub pocztą e-mail pod adresem: **logistyka@rohhe.pl**.
3. Bierzemy odpowiedzialność za ilość i jakość dostarczonego towaru. Państwo ponosicie odpowiedzialność za sprawdzenie zgodności dostawy z dokumentem WZ oraz ewentualne uszkodzenia powstałe przy rozładunku.

Reklamacje

1. Dokładamy wszelkich starań, żeby mieli Państwo pełną satysfakcję ze współpracy z nami. Gdyby jednak coś nieoczekiwanego się wydarzyło, macie Państwo prawo złożyć reklamację na: ilość i jakość towaru, stan opakowania oraz błędnie wystawione dokumenty.
2. Wszelkie reklamowane kwestie dotyczące dostawy, prosimy opisać na dokumencie WZ. Reklamacje dotyczące błędnych dokumentów prosimy przesać do Działu Obsługi Klienta na adres: **reklamacje@rohhe.pl**.
3. Na bieżąco poinformujemy Państwa o statusie reklamacji dokładając wszelkich starań do niezwłocznego jej załatwienia.

OFERUJEMY SATYSFAKCJĘ ZE WSPÓŁPRACY Z NAMI.

HTS

cały świat wentylacji

www.hts.com.pl / tel. 22 747 05 44 / hts@hts.com.pl



ROHHE®

ROHHE Sp. z o.o.

05-555 Tarczyn, Al. Krakowska 19A

rohhe.pl

tel. +48 22 299 88 33, biuro@rohhe.pl, fax +48 22 299 88 34

Zamówienia: 736 233 377, zamowienia@rohhe.pl

Logistyka: 736 233 372, logistyka@rohhe.pl

Sprzedaż - Polska: 736 233 371, sprzedaz@rohhe.pl

Sprzedaż - Export: 736 233 379, export@rohhe.pl