



SYSTEMY KLIMATYZACJI

NOWY **CENNIK** 2021

Funkcje klimatyzatorów Gree 4

1 KLIMATYZATORY SERII RAC 10

NOWOŚĆ!	Pular	14
	Lomo Luxury Plus	18
	Amber Standard White	20
NOWOŚĆ!	Amber Standard Full Black/Silver/Black	24
NOWOŚĆ!	Fairy Dark/Silver	28
NOWOŚĆ!	G-Tech Silver/Rose Gold	30
NOWOŚĆ!	Soyal	36
	Amber Prestige	40
	U-Crown Silver/Champagne	44
	Lomo Eco/Muse/Bora	48
	Lomo Luxury	52
	Konsola	56
	Funkcje RAC	58

Niniejszy materiał ma charakter informacyjny i nie stanowi oferty handlowej w rozumieniu Art.66 §1 Kodeksu Cywilnego.

W związku z ciągłym rozwojem firmy oraz wdrażaniem nowych produktów i rozwiązań technicznych podane w niniejszej publikacji dane mogą ulec zmianie. W przypadku wątpliwości skontaktuj się z Autoryzowanym Dystrybutorem lub Free Polska Sp. z o.o.

Zdjęcia prezentujące oferowane produkty mają jedynie charakter poglądowy. Rzeczywisty wygląd w tym w szczególności kolor mogą odbiegać od prezentowanego na zdjęciach.

2 MULTI FREE MATCH 58

	Jednostki zewnętrzne	60
NOWOŚĆ!	Lomo Luxury/Lomo Luxury Plus	62
	Bora/Muse	64
	Amber Standard White	66
NOWOŚĆ!	Amber Standard Full Black/Silver/Black	68
	G-Tech Silver/Rose Gold	70
	U-Crown Silver/Champagne	72
	Kasetonowe	74
	Kanałowe	76
	Przypodłogowo-sufitowe	78
	Konsole	80
	Konfiguracje	82
	Funkcje FREE MATCH	86

3 URZĄDZENIA DODATKOWE 88

	Oczyszczacz powietrza Eagle	90
	Nawilżacz powietrza Mystic	92
	Klimatyzatory przenośne Shiny/Moma	94

4 SYSTEMY U-MATCH 96

NOWOŚĆ!	Ścienne	98
	Kasetonowe	100
	Kanałowe	102
	Przypodłogowo-sufitowe	104
	Ahu Kit U-MATCH	106
	Funkcje U-MATCH	108

5 POMPY CIEPŁA VERSATI III 110

	Funkcje pomp ciepła	112
	Monoblok	114
	Split	116

6 AKCESORIA I STEROWNIKI 118

	Sterowniki	120
	Filtry	133
NOWOŚĆ!	Lampy LED UV	134

NOWOŚĆ!



Obserwuj media społecznościowe GREE POLSKA:



FREE
FREE POLSKA SP. Z O.O.











www.gree.pl

WYŁĄCZNY PRZEDSTAWICIEL MARKI GREE W POLSCE

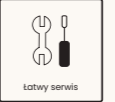






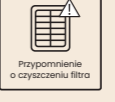



Funkcje klimatyzatorów **Gree**


GRUPA	IKONA	NAZWA	OPIS
Wszelkstronne sterowanie		Regulator czasowy dobowy	Funkcja regulatora czasowego umożliwiająca nastawę automatycznego włączenia i wyłączenia urządzenia w okresie 24h.
		Regulator czasowy tygodniowy	Funkcja regulatora czasowego umożliwiająca nastawę automatycznego włączenia i wyłączenia urządzenia w okresie tygodnia.
		Sterowanie Wi-Fi	Funkcja umożliwiająca zdalne sterowanie urządzeniem za pomocą smartfona lub tableta z dowolnego miejsca.
		Pilot bezprzewodowy	Możliwość sterowania urządzeniem za pomocą sterownika bezprzewodowego (pilota).
		Sterownik naścienny	Urządzenie wyposażone w stylowy sterownik ścienny w języku polskim.
		Sterownik centralny	Możliwość podłączenia centralnego sterownika przewodowego dla wszelkstronnego sterowania.
		Moduł pozwolenia pracy	Możliwość podłączenia modułu pozwolenia na pracę zintegrowanego np. z kartą hotelową.
		Moduł sygnałów zewnętrznych	Możliwość podłączenia modułu umożliwiającego sterowanie urządzeniem sygnałami napięciowymi i beznapięciowymi.
		Sterowanie BMS	Możliwość podłączenia urządzenia do systemu inteligentnego zarządzania budynkiem.

GRUPA	IKONA	NAZWA	OPIS
Efektywna praca		Inwerter	Urządzenie z technologią inwerterową pozwalającą na dokładniejsze utrzymywanie zadanej temperatury i oszczędność energii.
		Tryb turbo	Funkcja szybkiego osiągnięcia zadanej temperatury w pomieszczeniu.
		Dwustopniowa sprężarka	Urządzenie wyposażone w wydajną 2-stopniową sprężarkę.
		Oszczędzanie energii	Funkcja pozwalająca na pracę urządzenia ze zmniejszonym poborem energii elektrycznej.
		Regulowany spręż	Możliwość regulacji sprężu wentylatora jednostki i doposażenia w kanał wyrzutowy powietrza.
		Grzałka karteru sprężarki / tacy skroplin	Urządzenie wyposażone w elektryczne grzałki karteru sprężarki / tacy skroplin.
Zdrowie		Autoosuszanie	Funkcja osuszania wymiennika jednostki wewnętrznej, ograniczająca rozwój drobnoustrojów.
		Jonizator powietrza	Urządzenie wyposażone w jonizator powietrza zwalczający drobnoustroje.
		Filtry opcjonalne	Możliwość doposażenia urządzenia w opcjonalne filtry powietrza.
		Doprowadzenie świeżego powietrza	Możliwość doprowadzenia kanału świeżego powietrza z przepustnicą (sterowanie przepustnicą przez Moduł sygnałów zewnętrznych).



GRUPA	IKONA	NAZWA	OPIS
Zdrowie		Łatwy serwis	Dzięki nowej konstrukcji, demontaż i serwis podzespołów, takich jakich obudowa, turbina wentylatora, czy taca skroplin są łatwe i szybkie.
		Samo-oczyszczanie	Funkcja automatycznego czyszczenia wymiennika jednostki wewnętrznej z zanieczyszczeń.
Inteligentna praca		Inteligentne odszranianie	Funkcja automatycznego odszraniania jednostki zewnętrznej w trybie grzania.
		Autodiagnoza błędów	Funkcja samodiagnozy błędów i usterek przez urządzenie oraz wyświetlanie odpowiedniej informacji.
		Auto restart	Funkcja powrotu do wcześniejszego stanu pracy oraz nastaw po zaniku i przywróceniu zasilania.
		Gorący start	Funkcja eliminująca powiewy chłodnego powietrza na początku pracy w trybie grzania.
		Wykrywanie ludzi	Inteligentny czujnik automatycznie dostosowuje kierunek nawiewu uwzględniając obecność i lokalizację ludzi w pomieszczeniu.
		Przypomnienie o czyszczeniu filtra	Możliwość ustawienia przypomnienia o wykonaniu serwisu po zadanym okresie pracy urządzenia.
		Pompka skroplin	Urządzenie wyposażone w pompkę skroplin. Wysokość podnoszenia 1m.

GRUPA	IKONA	NAZWA	OPIS
Komfort		Pozioma żaluzja	Urządzenie wyposażone w automatyczną żaluzję poziomą.
		Pionowa i pozioma żaluzja	Urządzenie wyposażone w automatyczną żaluzję poziomą i pionową.
		Żaluzja 360°	Obwodowy nawiew powietrza.
		Żaluzja 3D	Innowacyjna konstrukcyjnie pojedyncza żaluzja kontrolująca nawiew powietrza zarówno w kierunku pionowym, jak i poziomym.
		Niezależna kontrola żaluzji	Możliwość indywidualnego ustawienia żaluzji kierunku nawiewu.
		Odczyt temperatury z pilota	Funkcja odczytu temperatury otoczenia z czujnika w pilocie.
		Utrzymanie +8°C	Funkcja ogrzewania nieużytkowanego pomieszczenia do 8°C.
		3 biegi wentylatora	Urządzenie wyposażone w 3 biegi wentylatora jednostki wewnętrznej.
		4 biegi wentylatora	Urządzenie wyposażone w 4 biegi wentylatora jednostki wewnętrznej.
		7 biegów wentylatora	Urządzenie wyposażone w 7 biegów wentylatora jednostki wewnętrznej.



GRUPA	IKONA	NAZWA	OPIS
komfort		Tryb snu	Tryb pracy nocnej (ograniczenie gwałtownego przechładzania i ogrzewania pomieszczenia).
		3 Tryby snu	Funkcja trzech różnych trybów pracy nocnej jednostki (obniżenie nastaw temperatur zwiększające komfort).
		Cicha praca	Tryb cichej pracy urządzenia.
		Osuszanie	Funkcja umożliwiająca inteligentną pracę w trybie osuszania powietrza w pomieszczeniu.





 GREE SYSTEMY KLIMATYZACJI

RAC



Pular

Odkrycie **Gree**

Pular



NOWOŚĆ!

Odkryj piękno białego matu!

Pular to niewielkie urządzenie o bogatych możliwościach, którego obsługa jest łatwa i komfortowa. Klimatyzator zapewnia wysoką energooszczędność i rozbudowane opcje sterowania. Został wyposażony w bogaty wachlarz funkcji, w tym samooczyszczanie wymiennika jednostki wewnętrznej, które skutkuje nie tylko dłuższą żywotnością urządzenia, ale także wyższą jakością nawiewanego powietrza. Pular przykuwa uwagę pięknym, matowym panelem i nieskazitelną jakością wykonania.

Grupy funkcji	Funkcje	Model	Wydajność (min/nom/max) kW		Klasa sezonowej efektywności energetycznej		Cena netto PLN
			Chłodzenie	Grzanie	Chłodzenie	Grzanie	
<ul style="list-style-type: none"> Wszechstronne sterowanie Efektywna praca Zdrowie Inteligentna praca Komfort 	<ul style="list-style-type: none"> Regulator czasowy dobowy Regulator czasowy tygodniowy Sterowanie Wi-Fi Pilot bezprzewodowy Sterownik ścienny Sterownik centralny Sterowanie BMS Moduł pozwolenia pracy Inwerter Tryb turbo Oszczędzanie energii Samooczyszczanie Autoosuszenie Jonizator powietrza Filtry opcjonalne Inteligentne odszranianie Autodiagnoza błędów Auto restart Gorący start Pionowa i pozioma żaluzja Odczyt temperatury z pilota Utrzymanie +8°C 7 biegów wentylatora 3 tryby snu Cicha praca Osuszanie 	<ul style="list-style-type: none"> GWH09AGA-K6DNA1A GWH12AGB-K6DNA1A GWH18AGD-K6DNA1D GWH24AGD-K6DNA1C 	<ul style="list-style-type: none"> 0,50/2,50/3,25 0,90/3,20/3,60 1,00/4,60/5,30 1,80/6,20/6,90 	<ul style="list-style-type: none"> 0,50/2,80/3,50 0,90/3,40/4,00 1,00/5,20/5,65 1,30/6,50/7,91 	<ul style="list-style-type: none"> A++ A++ A++ A++ 	<ul style="list-style-type: none"> A+ A+ A+ A+ 	<ul style="list-style-type: none"> 2 390 2 590 3 790 4 890



*Wymagane XK76 dla każdej z jednostek. **Wymagane moduły MK010 dla każdej z jednostek.



Lomo Luxury Plus



Komfort **Gree**

Lomo Luxury Plus



Poczuj maksymalny komfort!

Lomo Luxury Plus to wysokie parametry pracy i bogate funkcje dostępne w standardzie. Dzięki unowocześnionej konstrukcji model, w porównaniu do swojego poprzednika, zyskał dodatkowe funkcjonalności: sterowanie nawiewem powietrza w pionie i poziomie, więcej biegów pracy wentylatora i trybów snu. Seria Lomo to niezmiennie doskonała jakość wykonania. Przetestuj większe możliwości i wyższą efektywność klimatyzatora Lomo Luxury Plus!

Grupy funkcji	Funkcje	Model	Wydajność (min/nom/max) kW		Klasa sezonowej efektywności energetycznej		Cena netto PLN
			Chłodzenie	Grzanie	Chłodzenie	Grzanie	
<ul style="list-style-type: none"> Wszechstronne sterowanie Efektywna praca Zdrowie Inteligentna praca Komfort 	<ul style="list-style-type: none"> Regulator czasowy dobowy Regulator czasowy tygodniowy Sterowanie Wi-Fi Pilot bezprzewodowy Sterownik ścienny Sterownik centralny Sterowanie SMS Moduł pozwolenia pracy Inwerter Tryb turbo Oszczędzanie energii Grzałka sprężarki / tacy skroplin Autoosuszenie Jonizator powietrza Filtry opcjonalne Inteligentne odzranianie Autodiagnoza błędów Auto restart Gorący start Pionowa i pozioma żaluzja Odczyt temperatury z pilota Utrzymanie +8°C 7 biegów wentylatora 3 tryby snu Cicha praca Osuszanie 	<ul style="list-style-type: none"> GWH09QB-K6DNB2E GWH12QC-K6DNB2D GWH18QD-K6DNB2D GWH24QE-K6DNB2E 	<ul style="list-style-type: none"> 0,45/2,70/3,50 0,70/3,50/4,00 1,26/5,20/6,60 1,93/7,00/8,85 	<ul style="list-style-type: none"> 0,45/2,80/4,20 0,80/3,67/4,50 1,12/5,30/6,80 1,80/7,40/10,63 	<ul style="list-style-type: none"> A++ A++ A++ A++ 	<ul style="list-style-type: none"> A+ A+ A+ A+ 	<ul style="list-style-type: none"> 2 990 3 290 4 690 5 490



★ Wymagane XK76 dla każdej z jednostek. ★★ Wymagane moduły MK010 dla każdej z jednostek.

● Opcjonalnie



Amber Standard Full Black



Amber Standard Silver

Jakość Gree

Amber Standard



White

Daj się zaskoczyć możliwościami!

Amber Standard jest idealnym wyborem nie tylko do chłodzenia, ale również ogrzewania pomieszczeń. Wyróżniają go szerokie możliwości pracy, a przy tym wysoka klasa efektywności energetycznej. Klimatyzator posiada bogaty wachlarz funkcji oraz rozbudowane opcje sterowania, które gwarantują użytkownikowi wygodę i komfort. Amber Standard to elegancki wygląd i aż 4 wersje kolorystyczne: White, Silver, Full Black i Black.

Grupy funkcji	Funkcje	Model	Wydajność (min/nom/max) kW		Klasa sezonowej efektywności energetycznej		Cena netto PLN
			Chłodzenie	Grzanie	Chłodzenie	Grzanie	
<ul style="list-style-type: none"> Wszechstronne sterowanie Efektywna praca Zdrowie Inteligentna praca Komfort 	<ul style="list-style-type: none"> Regulator czasowy dobowy Regulator czasowy tygodniowy Sterowanie Wi-Fi Pilot bezprzewodowy Sterownik ścienny Sterownik centralny Sterowanie BMS Moduł pozwolenia pracy Inwerter Tryb turbo Oszczędzanie energii Grzałka sprężarki / tacy skraplania Autoosuszanie Janizator powietrza Filtry opcjonalne Inteligentne odszranianie Autodiagnoza błędów Auto restart Gorący start Pionowa i pozioma żaluzja Odczyt temperatury z pilota Utrzymanie +8°C 7 biegów wentylatora 3 tryby snu Cicha praca Osuszanie 	<ul style="list-style-type: none"> GWH09YC-K6DNA1A GWH12YC-K6DNA1A GWH18YD-K6DNA1A GWH24YE-K6DNA1A 	<ul style="list-style-type: none"> 0,90/2,70/3,80 1,00/3,50/3,81 1,26/5,30/6,60 1,10/7,00/9,05 	<ul style="list-style-type: none"> 0,70/2,93/4,40 1,20/3,81/4,40 1,12/5,57/6,80 1,70/7,20/10,10 	<ul style="list-style-type: none"> A+++ A+++ A++ A++ 	<ul style="list-style-type: none"> A++ A+ A+ A+ 	<ul style="list-style-type: none"> 3 490 3 790 5 290 5 690



★ Wymagane XK76 dla każdej z jednostek. ★★ Wymagane moduły MK010 dla każdej z jednostek.

NOWOŚĆ!

Amber Standard



CENA PROMOCYJNA!

Full Black

Black

Silver

Zachwyć się bogactwem kolorów!

Amber Standard występuje w aż 4 wersjach kolorystycznych do wyboru, w tym opcji Full Black, która jest odpowiedzią na najnowsze trendy w aranżacji wnętrz. Minimalistyczna linia konstrukcyjna w połączeniu ze szlachetną czernią sprawiają, że urządzenie świetnie komponuje się w industrialnych, nowoczesnych oraz klasycznych wnętrzach. Wariant Silver to jeden z najpopularniejszych modeli serii Standard, którą cechuje przede wszystkim niezawodność i bogate możliwości.

Grupy funkcji	Funkcje	Model	Wydajność (min/nom/max) kW		Klasa sezonowej efektywności energetycznej		Cena netto PLN
			Chłodzenie	Grzanie	Chłodzenie	Grzanie	
<p>Wszechstronne sterowanie</p> <p>Efektywna praca</p> <p>Zdrowie</p> <p>Inteligentna praca</p> <p>Komfort</p>		GWH09YC-K6DNA2A	0,90/2,70/3,80	0,70/2,93/4,40	A+++	A++	Full Black / Silver 3 490 Black 3 090
		GWH12YC-K6DNA2A	1,00/3,50/3,81	1,20/3,81/4,40	A+++	A+	Full Black / Silver 3 790 Black 3 390
		GWH18YD-K6DNA2A	1,26/5,30/6,60	1,12/5,57/6,80	A++	A+	Full Black / Silver 5 290 Black 4 390
		GWH24YE-K6DNA2A	1,10/7,00/9,05	1,70/7,20/10,10	A++	A+	Full Black / Silver 5 690 Black 4 990

UWAGA - Model Amber Standard Black dostępny do wyczerpania zapasów.



*Wymagane XK76 dla każdej z jednostek. **Wymagane moduły MK010 dla każdej z jednostek.



Fairy Dark



Fairy Silver

Sensacja **Gree**

NOWOŚĆ!

Fairy



Dark



Silver

Poznaj sensacyjne oblicze klimatyzacji!

Fairy to klimatyzator o wyjątkowej konstrukcji i oryginalnej matowej strukturze, dostępny w interesujących wersjach kolorystycznych. Charakteryzuje go szeroki zakres temperatur zewnętrznych oraz wysoka efektywność pracy w trybie chłodzenia oraz ogrzewania. Dzięki różnorodnym funkcjom podnoszącym komfort możliwe jest precyzyjne kontrolowanie temperatury, a także wygodne sterowanie, w tym przez Wi-Fi. Klimatyzator Fairy to najwyższa jakość w połączeniu ze stylowym wyglądem.

Grupy funkcji	Funkcje	Model	Wydajność (min/nom/max) kW		Klasa sezonowej efektywności energetycznej		Cena netto PLN
			Chłodzenie	Grzanie	Chłodzenie	Grzanie	
<ul style="list-style-type: none"> Wszelchstronne sterowanie Efektywna praca Zdrowie Inteligentna praca Komfort 	<ul style="list-style-type: none"> Regulator czasowy dobowy Regulator czasowy tygodniowy Sterowanie Wi-Fi Pilot bezprzewodowy Sterownik ścienny Sterownik centralny Sterowanie BMS Moduł pozwolenia pracy Inwerter Tryb turbo Oszczędzanie energii Grzałka sprężarki / tacy skraplin Jonizator powietrza Autoosuszanie Filtry opcjonalne Inteligentne odszranianie Autodiagnoza błędów Auto restart Gorący start Pozioma załóżka Pionowa i pozioma załóżka Odczyt temperatury z pilota Utrzymanie +8°C 7 biegów wentylatora 3 tryby snu Cicha praca Osuszanie 	<ul style="list-style-type: none"> GWH09ACC-K6DNA1F GWH12ACC-K6DNA1F GWH18ACD-K6DNA1D GWH24ACE-K6DNA1A 	<ul style="list-style-type: none"> 0,80/2,70/3,80 0,90/3,51/4,40 1,26/5,20/6,60 -/7,00/- 	<ul style="list-style-type: none"> 0,90/3,00/4,25 0,90/3,81/4,70 1,12/5,30/6,80 -/7,40/- 	<ul style="list-style-type: none"> A++ A++ A++ A++ 	<ul style="list-style-type: none"> A+ A+ A+ A+ 	<ul style="list-style-type: none"> Dark / Silver 3 290 Dark / Silver 3 490 Dark / Silver 5 290 Dark / Silver 5 690


● Opcjonalnie ● tylko dla modeli 2,7 i 3,5 kW ● tylko dla modeli 5,2 i 7,0 kW



★ Wymagane XK76 dla każdej z jednostek. ★★ Wymagane moduły MK010 dla każdej z jednostek.



G-Tech Silver



G-Tech Rose Gold

Innowacja Gree

NOWOŚĆ!

G-Tech



Silver



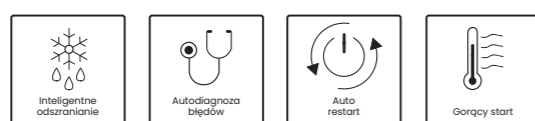
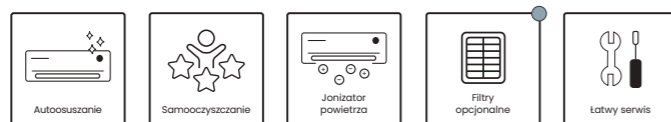

Rose Gold

Zmieniaj jego wygląd, kiedy masz na to ochotę!

G-Tech charakteryzuje innowacyjna konstrukcja, nowatorskie rozwiązania w zakresie kierowania nawiewem powietrza, a także szeroki zakres funkcji i wyjątkowo cicha praca. Klimatyzator idealnie sprawdzi się w trakcie gorących miesięcy, a także w sezonie grzewczym, ponieważ cechują go szerokie możliwości pracy w obu trybach. To jedyny model w ofercie Gree, który możesz szybko i samodzielnie przestylizować, wymieniając ozdobne elementy dekoracyjne.

Grupy funkcji

Funkcje



● Opcjonalnie

Model

Wydajność (min/nom/max) kW

Klasa sezonowej efektywności energetycznej


Cena netto PLN

Model	Wydajność (min/nom/max) kW		Klasa sezonowej efektywności energetycznej		Cena netto PLN
	Chłodzenie	Grzanie	Chłodzenie	Grzanie	
GWH09AEC-K6DNA1A	0,20/2,70/4,10	0,90/3,20/4,70	A+++	A++	3 790
GWH12AEC-K6DNA1A	0,20/3,50/4,50	1,00/3,81/4,80	A+++	A++	4 190
Dekor Silver/Rose Gold	(panele boczne + listwa frontowa)				109

Model dostępny w 2 wersjach kolorystycznych, możliwość dopasowania dekoru.

Sterowniki standardowe

Sterowniki opcjonalne



*Wymagane XK76 dla każdej z jednostek. **Wymagane moduły MK010 dla każdej z jednostek.

Soyal

Technologia **Gree**

NOWOŚĆ!**Soyal****Odkryj technologię przyszłości!**

Soyal posiada nie tylko nowoczesny wygląd, ale i nowatorskie, niestosowane dotychczas funkcje. Dzięki czujnikowi obecności ludzi może w inteligentny i automatyczny sposób kontrolować kierunek nawiewu powietrza zgodnie z oczekiwaniami użytkownika. Kolejną innowacją w zakresie funkcjonalności jest samooczyszczanie wymiennika jednostki wewnętrznej. Dopelnienie stanowi wyjątkowo wysoka klasa energetyczna zarówno dla chłodzenia, jak i grzania oraz niespotykane cicha praca. Poznaj fenomenalne możliwości klimatyzatora Soyal!

Grupy funkcji	Funkcje	Model	Wydajność (min/nom/max) kW		Klasa sezonowej efektywności energetycznej		Cena netto PLN
			Chłodzenie	Grzanie	Chłodzenie	Grzanie	
<ul style="list-style-type: none"> Wszechstronne sterowanie Efektywna praca Zdrowie Inteligentna praca Komfort 	<ul style="list-style-type: none"> Regulator czasowy dobowy Sterowanie Wi-Fi Pilot bezprzewodowy Inwerter Tryb turbo Grzałka tacy skroplin Samooczyszczanie Autoosuszenie Filtry opcjonalne Wykrywanie ludzi Inteligentne odszranianie Autodiagnoza błędów Auto restart Gołoczy start Pionowa i pozioma żaluzja 7 biegów wentylatora 3 tryby snu Cicha praca Osuszenie 	<ul style="list-style-type: none"> GWH09AKC-K6DNA1A GWH12AKC-K6DNA1A GWH18AKC-K6DNA1A 	<ul style="list-style-type: none"> 0,22/2,70/4,40 0,22/3,53/4,60 1,80/5,30/6,30 	<ul style="list-style-type: none"> 0,80/3,60/5,00 0,80/4,20/5,20 1,10/5,60/7,00 	<ul style="list-style-type: none"> A+++ A+++ A++ 	<ul style="list-style-type: none"> A+++ A+++ A+ 	<ul style="list-style-type: none"> 5 690 5 990 6 390

● Opcjonalnie

Sterowniki standardowe



YAA1FB11

Sterowniki opcjonalne

Gree Alternate
Wireless IR

Amber Prestige



Perfekcja **Gree**

Amber Prestige




Postaw na perfekcję wykonania!

Amber Prestige to klimatyzator spełniający oczekiwania nawet najbardziej wymagających użytkowników. Zaletami tego modelu są bogate możliwości sterowania, jak i mnogość funkcji mających wpływ na komfort użytkownika. To idealne urządzenie do chłodzenia, a także ogrzewania pomieszczeń. Wysoka klasa energetyczna oraz możliwość pracy przy skrajnych temperaturach zewnętrznych to wyróżniki tego modelu, który nie bez powodu nosi nazwę "prestizowy". Doceń wyjątkowe zalety klimatyzatora Amber Prestige!

Grupy funkcji	Funkcje	Model	Wydajność (min/nom/max) kW		Klasa sezonowej efektywności energetycznej		Cena netto PLN
			Chłodzenie	Grzanie	Chłodzenie	Grzanie	
<ul style="list-style-type: none"> Wszelchstronne sterowanie Efektywna praca Zdrowie Inteligentna praca Komfort 	<ul style="list-style-type: none"> Regulator czasowy dobowy Regulator czasowy tygodniowy Sterowanie Wi-Fi Pilot bezprzewodowy Sterownik ścienny Sterownik centralny Sterowanie BMS Moduł pozwolenia pracy Inwerter Tryb turbo Oszczędzanie energii Dwustopniowa sprężarka Grzałka sprężarki / tacy skroplin Autoosuszanie Jonizator powietrza Filtry opcjonalne Inteligentne odszranianie Autodiagnoza błędów Auto restart Gorący start Pionowa i pozioma żaluzja Odczyt temperatury z pilota Utrzymanie +8°C 7 biegów wentylatora 3 tryby snu Cicha praca Osuszanie 	<ul style="list-style-type: none"> GWH09YD-S6DBA2A GWH12YD-S6DBA2A GWH18YE-S6DBA2A GWH24YE-S6DBA2A 	<ul style="list-style-type: none"> 0,70/2,70/5,00 0,85/3,53/5,00 1,20/5,30/7,20 2,00/7,03/9,00 	<ul style="list-style-type: none"> 0,70/3,50/5,50 0,88/4,20/7,20 1,20/5,57/9,20 2,00/7,03/9,50 	<ul style="list-style-type: none"> A+++ A+++ A++ A++ 	<ul style="list-style-type: none"> A+++ A+++ A+ A+ 	<ul style="list-style-type: none"> 5 290 5 690 6 290 6 890



*Wymagane XK76 dla każdej z jednostek. **Wymagane moduły MK010 dla każdej z jednostek.



U-Crown Silver



U-Crown Champagne

Design Gree

U-Crown



Silver



Champagne

Pokochaj unikatowy design!

U-Crown od lat cieszy się niestabnącą popularnością, nie tylko ze względu na wyjątkowy design, ale też wysokie parametry i bogaty wachlarz funkcji. Cechuje go efektywna praca zarówno w trybie chłodzenia, jak i grzania. Nazwa klimatyzatora nawiązuje do jego nietypowego wyglądu, który w przekroju przypomina literę „U”. Opływowy kształt i piękny panel z efektem błysku lub szczotkowanej stali dodają mu ponadczasowej elegancji. Zachwyć się klimatyzatorem U-Crown!

Grupy funkcji	Funkcje	Model	Wydajność (min/nom/max) kW		Klasa sezonowej efektywności energetycznej		Cena netto PLN
			Chłodzenie	Grzanie	Chłodzenie	Grzanie	
		GWH09UB-K6DNA4A ★	0,30/2,70/4,30	0,60/3,20/5,90	A++	A++	Silver / Champagne 5 490
		GWH12UB-K6DNA4A ★	0,30/3,53/4,80	0,60/4,00/6,00	A++	A++	Silver / Champagne 5 890
		GWH18UC-K6DNA4A ★★	1,20/5,30/6,50	1,30/5,30/7,00	A++	A+	Silver / Champagne 6 390

★ Panel szczotkowana stal.
★★ Panel błysk.

Wszechstronne sterowanie

Efektywna praca

Zdrowie

Inteligentna praca

Komfort

● Opcjonalnie





Lomo Eco



Muse

Bora

Klasyka Gree

Ostatnie dostępne modele!



Lomo Eco

Muse

Bora



Docień zalety klasycznych modeli!

Lomo Eco, Muse, Bora to stylowe modele Gree, które łączą w sobie niezawodność i prostotę działania. Charakteryzują się niewielkimi wymiarami, co jest istotne dla użytkowników szukających rozwiązań dla małometrażowych przestrzeni. Każdy model został wyposażony w bogatą gamę funkcji podnoszących komfort, w tym sterowanie przez Wi-Fi. Klasyka Gree to idealny wybór dla osób ceniących ekonomiczną pracę i skuteczność działania.

Grupy funkcji	Funkcje	Model	Wydajność (min/nom/max) kW		Klasa sezonowej efektywności energetycznej		Cena netto PLN
			Chłodzenie	Grzanie	Chłodzenie	Grzanie	
<ul style="list-style-type: none"> Wszechstronne sterowanie Efektywna praca Zdrowie Inteligentna praca Komfort 	<ul style="list-style-type: none"> Regulator czasowy dobowy Regulator czasowy tygodniowy Sterowanie Wi-Fi Pilot bezprzewodowy Sterownik ścienny Sterownik centralny Sterowanie BMS Moduł pozwolenia pracy Inwerter Tryb turbo Oszczędzanie energii Autoosuszanie Jonizator powietrza Filtry opcjonalne Inteligentne odszranianie Autodiagnoza błędów Auto restart Gorący start Pozioma załóżka Odczyt temperatury z pilota Utrzymanie +8°C 4 biegi wentylatora Tryb snu Osuszanie 	<p>Lomo Eco: GWH18QD-K6DNA5B Bora: GWH18AAD-K6DNA4B Muse: GWH18AFD-K6DNA1B</p> <p>Lomo Eco: GWH24QD-K6DNA5A Bora: GWH24AAD-K6DNA4A Muse: GWH24AFD-K6DNA1A</p>	0,65/4,60/5,20	0,70/5,20/5,40	A++	A+	3 190
			1,80/6,16/6,40	1,60/6,45/6,60	A++	A+	3 590

UWAGA - Wszystkie modele dostępne do wyczerpania zapasów.



★ Dotyczy wyłącznie Lomo Eco 2,6 kW. Nie dotyczy Muse i Bora.

★★ Wymagane XK76 dla każdej z jednostek.
★★★ Wymagane moduły MK010 dla każdej z jednostek.

● Opcjonalnie
● Wyłącznie dla Lomo Eco 2,6 kW. Niedostępne dla Muse i Bora.



Lomo Luxury



Komfort Gree

Lomo Luxury



Ostatnie dostępne modele!

Klasyka w dobrej cenie.

Złap okazje na klasykę!

Lomo Luxury charakteryzuje szeroki zakres pracy i efektywne działanie w obu trybach: zarówno chłodzenia, jak i grzania. Możliwość obsługi przez Wi-Fi, jak i bogata oferta rozwiązań dodatkowych w zakresie sterowania sprawiają, że klimatyzator ten jest doskonałym wyborem dla osób ceniących wygodę użytkowania. Pokochaj komfort, jaki zapewnia elegancki klimatyzator Lomo Luxury!

Grupy funkcji	Funkcje	Model	Wydajność (min/nom/max) kW		Klasa sezonowej efektywności energetycznej		Cena netto PLN
			Chłodzenie	Grzanie	Chłodzenie	Grzanie	
<ul style="list-style-type: none"> Wszechstronne sterowanie Efektywna praca Zdrowie Inteligentna praca Komfort 	<ul style="list-style-type: none"> Regulator czasowy dobowy Regulator czasowy tygodniowy Sterowanie Wi-Fi Pilot bezprzewodowy Sterownik ścienny Sterownik centralny Sterowanie SMS Moduł pozwolenia pracy Inwerter Tryb turbo Oszczędzanie energii Grzałka sprężarki Grzałka tacy skroplin Autoosuszenie Jonizator powietrza Filtry opcjonalne Inteligentne odszranianie Autodiagnoza błędów Auto restart Gorący start Pozioma żaluzja Odczyt temperatury z pilota Utrzymanie +8°C 4 biegi wentylatora Tryb snu Osuszenie 	<ul style="list-style-type: none"> GWH09QB-K6DNB2C GWH24QE-K6DNB2C 	<ul style="list-style-type: none"> 0,50/2,60/3,35 2,00/6,45/8,20 	<ul style="list-style-type: none"> 0,50/2,80/3,50 2,00/6,45/8,50 	<ul style="list-style-type: none"> A++ A++ 	<ul style="list-style-type: none"> A+ A+ 	<ul style="list-style-type: none"> 2 190 4 290

● Opcjonalnie.
● Dotyczy Lomo Luxury 2,6 i 3,5 kW

UWAGA - Modele dostępne do wyczerpania zapasów.



★ Wymagane XK76 dla każdej z jednostek. ★★ Wymagane moduły MK010 dla każdej z jednostek.

Konsola



Wygoda **Gree**

Konsola



Poznaj definicję wygody!

Konsola jest typem klimatyzatora montowanym przy podłodze, dlatego idealnie sprawdza się w pomieszczeniach, w których nie jest możliwe zastosowanie standardowego modelu ściennego, np. na skośnych poddaszach. Precyzyjna regulacja nawiewu oraz dwukierunkowa dystrybucja powietrza w połączeniu z efektywną pracą zarówno w trybie chłodzenia, jak i grzania, gwarantują użytkownikowi najwyższy komfort. Konsole odznaczają się wysoką wydajnością, estetycznym wyglądem i kompaktową obudową.

Grupy funkcji	Funkcje	Model	Wydajność (min/nom/max) kW		Klasa sezonowej efektywności energetycznej		Cena netto PLN
			Chłodzenie	Grzanie	Chłodzenie	Grzanie	
<ul style="list-style-type: none"> Wszechstronne sterowanie Efektywna praca Zdrowie Inteligentna praca Komfort 	<ul style="list-style-type: none"> Regulator czasowy dobowy Regulator czasowy tygodniowy Sterowanie Wi-Fi Pilot bezprzewodowy Sterownik ścienny Sterownik centralny Inwerter Tryb turbo Oszczędzanie energii Grzałka sprężarki / tacy skroplin Autoosuszanie Jonizator powietrza Inteligentne odszranianie Autodiagnoza błędów Auto restart Gorący start Pozioma załuzja Odczyt temperatury z pilota Utrzymanie +8°C 7 biegow wentylatora 3 tryby snu Osuszanie Cicha praca 	<ul style="list-style-type: none"> GEH09AA-K6DNA1F GEH12AA-K6DNA1A GEH18AA-K6DNA1F 	<ul style="list-style-type: none"> 0,70/2,70/3,40 0,80/3,52/4,40 1,26/5,20/6,60 	<ul style="list-style-type: none"> 0,60/2,90/3,50 1,10/3,80/4,40 1,12/5,33/6,80 	<ul style="list-style-type: none"> A++ A++ A++ 	<ul style="list-style-type: none"> A+ A+ A+ 	<ul style="list-style-type: none"> 4 090 4 590 5 790

● Opcjonalnie.

● Modele 2,7 i 3,5 kW w standardzie grzałka tacy, model 5,2 kW w standardzie obie grzałki.

Sterowniki standardowe	Sterowniki opcjonalne		
<p>YAA1FB8</p>	<p>XK76</p>	<p>CE50-24/E★</p>	<p>Gree Alternate Wireless IR</p>

★Wymagane XK76 dla każdej z jednostek.

FUNKCJE MODELI RAC

	WSZECHSTRONNE STEROWANIE								EFEKTYWNA PRACA					ZDROWIE		ZDROWIE			INTELIWENTNA PRACA					KOMFORT											
IKONA FUNKCJI																																			
NAZWA FUNKCJI	Regulator czasowy dobowy	Regulator czasowy tygodniowy	Sterowanie Wi-Fi	Pilot bezprzewodowy	Sterownik naścienny	Sterownik centralny	Moduł pozwolenia pracy	Sterowanie BMS	Inwerter	Tryb turbo	Dwustopniowa sprężarka	Oszczędzanie energii	Grzałka karteru sprężarki/ tacy skroplin	Autoosuszenie	Jonizator powietrza		Filtry opcjonalne	Łatwy serwis	Samoczyszczanie	Inteligentne odszranianie	Autodiagnoza błędów	Auto restart	Gorący start	Wykrywanie ludzi	Pozioma żaluzja	Pionowa i pozioma żaluzja	Żaluzja 3D	Odczyt temperatury pilota	Utrzymanie +8°C	4 biegi wentylatora	7 biegów wentylatora	Tryb snu	3 Tryby snu	Cicha praca	Osuszanie
LOMO ECO	●	●****	●	●	●****	●****	●****	●****	●	●	-	●	-/-	●	●		●	-	-	●	●	●	●	-	●	-	-	●	●	●	-	●	-	-	●
MUSE	●	-	●	●	-	-	-	-	●	●	-	●	-/-	●	●		●	-	-	●	●	●	●	-	●	-	-	●	●	●	-	●	-	-	●
BORA	●	-	●	●	-	-	-	-	●	●	-	●	-/-	●	●		●	-	-	●	●	●	●	-	●	-	-	●	●	●	-	●	-	-	●
LOMO LUXURY	●	●	●	●	●	●	●	●	●	●	-	●	●*/	●	●		●	-	-	●	●	●	●	-	●	-	-	●	●	●	-	●	-	-	●
LOMO LUXURY PLUS	●	●	●	●	●	●	●	●	●	●	-	●	-/●	●	●		●	-	-	●	●	●	●	-	-	●	-	●	●	-	●	-	●	●	●
PULAR	●	●	●	●	●	●	●	●	●	●	-	●	-	●	●		●	-	●	●	●	●	●	-	-	●	-	●	●	-	●	-	●	●	●
FAIRY DARK/SILVER	●	●	●	●	●	●	●	●	●	●	-	●	●/●	●	●		●	-	-	●	●	●	●	-	●	●	●	●	●	-	●	-	●	●	●
AMBER STANDARD WHITE/FULL BLACK/SILVER/BLACK	●	●	●	●	●	●	●	●	●	●	-	●	●/●	●	●		●	-	-	●	●	●	●	-	-	●	-	●	●	-	●	-	●	●	●
G-TECH SILVER/ROSE GOLD	●	●	●	●	●	●	●	●	●	●	-	●	-/●	●	●		●	●	●	●	●	●	●	-	-	-	●	●	●	-	●	-	●	●	●
SOYAL	●	-	●	●	-	-	-	-	●	●	-	-	-/●	●	-		●	-	●	●	●	●	●	●	-	-	●	-	-	-	-	●	-	●	●
AMBER PRESTIGE	●	●	●	●	●	●	●	●	●	●	●	●	●/●	●	●		●	-	-	●	●	●	●	-	-	●	-	●	●	-	●	-	●	●	●
U-CROWN SILVER/CHAMPAGNE	●	-	●	●	-	-	-	-	●	●	●	●	●/●	●	●		●	-	-	●	●	●	●	-	-	●	-	●	●	-	●	-	●	●	●
KONSOLA	●	●	●	●	●	●	-	-	●	●	-	●	-/●*	●	●		-	-	-	●	●	●	●	-	●	-	-	●	●	-	●	-	●	●	●

* - tylko dla modeli 2,60 (2,70) i 3,20 (3,50) kW ** - tylko dla modeli 6,16 kW *** - tylko dla modeli 4,60 i 6,16 kW
 **** - tylko dla modeli 2,60 kW * - tylko dla modeli 2,7 i 3,5 kW. Model 5,2 kW - obie grzałki w standardzie

● Standard ● Opcjonalnie -Brak ● modele 5,2 i 7,0 kW ● modele 2,7 i 3,5 kW



GREE SYSTEMY KLIMATYZACJI

MULTI FREE MATCH



JEDNOSTKI ZEWNĘTRZNE

MULTI
FREE
MATCH



- Grzanie do -20°C (-22°C)
- Chłodzenie w niskiej temperaturze
- Start przy niskim napięciu
- Sprężarka z grzałką elektryczną
- Taca skroplin z grzałką elektryczną



Model	Wydajność (min/nom/max) kW		Klasa sezonowej efektywności energetycznej		Cena netto PLN
	Chłodzenie	Grzanie	Chłodzenie	Grzanie	
GWHD(14)NK6LO	2,05/4,10/4,40	2,49/4,40/5,42	A++	A+	4 200
GWHD(18)NK6LO	2,14/5,20/5,80	2,58/5,40/5,92	A++	A+	4 800
GWHD(21)NK6LO	2,20/6,10/7,33	3,61/6,50/8,50	A++	A+	5 800
GWHD(24)NK6LO	2,29/7,10/8,50	3,67/8,50/8,80	A++	A+	6 300
GWHD(28)NK6LO	2,29/8,00/10,26	3,67/9,50/10,26	A++	A+	6 800
GWHD(36)NK6LO	2,60/10,50/12,00	2,60/12,00/13,50	A++	A+	9 400
GWHD(42)NK6LO	2,60/12,00/13,00	2,60/13,00/14,50	A++	A+	9 900

Lomo Luxury / Lomo Luxury Plus



NOWOŚĆ!

Najwyższa jakość

Lomo Luxury oraz Lomo Luxury Plus to doskonałe rozwiązanie dla osób ceniących niezawodność i wszechstronność działania. Prosty design, wpisujący się w obecne trendy, doskonale sprawdzi się zarówno w przestrzeniach komercyjnych, jak i mieszkaniowych.

Grupy funkcji

Funkcje

Model

Wydajność nominalna kW

Cena netto PLN

- Wszechstronne sterowanie
- Efektywna praca
- Zdrowie
- Inteligentna praca
- Komfort

Regulator czasowy dobowy (24h), Regulator czasowy tygodniowy (7), Sterowanie Wi-Fi, Pilot bezprzewodowy, Sterownik ścienny, Sterownik centralny, Sterowanie BMS, Moduł pozwolenia pracy, Inwerter, Tryb turbo, Oszczędzanie energii, Grzałka sprężarki / tacy skroplin, Autoosuszenie, Jonizator powietrza, Filtry opcjonalne, Inteligentne odszranianie, Autodiagnoza błędów, Auto restart, Gorący start, Cicha praca, Pozioma żaluzja, Pozioma i pozioma żaluzja, Odczyt temperatury z pilota, Utrzymanie +8°C, 4 biegów wentylatora, 7 biegów wentylatora, Tryb snu (1), 3 tryby snu (3), Osuszenie.

Model	Wydajność nominalna kW		Cena netto PLN
	Chłodzenie	Grzanie	
GWH07QB-K6DNB2A/I*	2,1	2,6	990
GWH09QB-K6DNB2E/I**	2,7	2,8	1 090
GWH12QC-K6DNB2D/I**	3,5	3,7	1 190
GWH18QD-K6DNB2D/I**	5,2	5,3	1 290
GWH24QE-K6DNB2E/I**	7,0	7,4	1 390

* Lomo Luxury
** Lomo Luxury Plus

Sterowniki standardowe: YANIF6*, YACIFB9 (IR)**

Sterowniki opcjonalne: XK76, CE50-24/E★, MK010, ME30-44/D1(B)★

* Dotyczy Lomo Luxury (wydajność 2,1 kw)
** Dotyczy Lomo Luxury Plus (wydajności 2,7-7,0 kw)

★ Wymagane XK76 dla każdej z jednostek.

● Opcjonalnie ● Dotyczy Lomo Luxury (wydajność 2,1 kW) ● Dotyczy Lomo Luxury Plus (wydajności 2,7-7,0 kW)

Bora



Muse



Efektywne działanie

Bora i Muse to elegancki wygląd, wygoda sterowania i niezawodność działania. Urządzenia posiadają wysokie parametry pracy, dzięki czemu zapewniają skuteczne chłodzenie. Możliwość precyzyjnej kontroli temperatury gwarantuje satysfakcję z użytkowania.

Grupy funkcji	Funkcje	Model	Wydajność nominalna kW		Cena netto PLN
			Chłodzenie	Grzanie	
<ul style="list-style-type: none"> Wszechstronne sterowanie Efektywna praca Zdrowie Inteligentna praca Komfort 	<ul style="list-style-type: none"> Regulator czasowy dobowy Sterowanie Wi-Fi Pilot bezprzewodowy Inwerter Tryb turbo Oszczędzanie energii Grzałka sprężarki / tacy skroplin Autoosuszanie Jonizator powietrza Filtry opcjonalne Inteligentne odszranianie Autodiagnoza błędów Auto restart Gorący start Pozioma żaluzja Odczyt temperatury z pilota Utrzymanie +8°C 4 biegi wentylatora Tryb snu Osuszanie 	GWH09AAB-K6DNA4A/I-BORA GWH09AFB-K6DNA1A/I-MUSE	2,5	2,8	1300
		GWH12AAB-K6DNA4A/I-BORA GWH12AFB-K6DNA1A/I-MUSE	3,2	3,4	1400
		GWH18AAD-K6DNA4B/I-BORA GWH18AFD-K6DNA1B/I-MUSE	4,6	5,2	1500
		GWH24AAD-K6DNA4A/I-BORA GWH24AFD-K6DNA1A/I-MUSE	6,1/6,2*	6,4/6,5*	1700

*Wydajności chłodzenie/grzanie Bora 6,1/6,4 kW, Muse 6,2/6,5 kW.

UWAGA - Modele dostępne do wyczerpania zapasów.



● Opcjonalnie.

Amber Standard



White

Imponujące parametry

Amber Standard dostępny w 4 wersjach kolorystycznych to idealny wybór jeśli zależy nam na modnym, nowoczesnym designie, przy zachowaniu doskonałych parametrów. Poziomy oraz pionowy ruch żaluzji wraz z wysoką wydajnością pozwalają efektywnie realizować chłodzenie i ogrzewanie.

Grupy funkcji	Funkcje	Model	Wydajność nominalna kW		Cena netto PLN
			Chłodzenie	Grzanie	
<ul style="list-style-type: none"> Wszechstronne sterowanie Efektywna praca Zdrowie Inteligentna praca Komfort 	<ul style="list-style-type: none"> Regulator czasowy dobowy Regulator czasowy tygodniowy Sterowanie Wi-Fi Pilot bezprzewodowy Sterownik ścienny Sterownik centralny Sterowanie BMS Moduł pozwolenia pracy Inwerter Tryb turbo Oszczędzanie energii Grzałka sprężarki / tacy skroplin Autoosuszanie Jonizator powietrza Filtry opcjonalne Inteligentne odszranianie Autodiagnoza błędów Auto restart Gorący start Pionowa i pozioma żaluzja Odczyt temperatury z pilota Utrzymanie +8°C 7 biegów wentylatora 3 tryby snu Cicha praca Osuszanie <p>● Opcjonalnie.</p>	<ul style="list-style-type: none"> GWH09YC-K6DNA1A/I GWH12YC-K6DNA1A/I GWH18YD-K6DNA1A/I GWH24YE-K6DNA1A/I 	<ul style="list-style-type: none"> 2,7 3,5 5,3 7,0 	<ul style="list-style-type: none"> 2,9 3,8 5,6 7,2 	<ul style="list-style-type: none"> 1 490 1 590 1 790 1 990



★Wymagane XK76 dla każdej z jednostek.

NOWOŚĆ!

Amber Standard



CENA PROMOCYJNA!

Full Black

Black

Silver

Bogaty wybór kolorów

Amber Standard, dostępny w 4 wersjach kolorystycznych, to idealny wybór jeśli zależy nam na modnym, nowoczesnym designie, przy zachowaniu doskonałych parametrów. Poziomy oraz pionowy ruch żaluzji wraz z wysoką wydajnością pozwalają efektywnie realizować chłodzenie i ogrzewanie.

Grupy funkcji	Funkcje	Model	Wydajność nominalna kW		Cena netto PLN
			Chłodzenie	Grzanie	
<p>Wszechstronne sterowanie</p> <p>Efektywna praca</p> <p>Zdrowie</p> <p>Inteligentna praca</p> <p>Komfort</p>		GWH09YC-K6DNA2A/I	2,7	2,9	Full Black / Silver 1 490 Black 1 300
		GWHI2YC-K6DNA2A/I	3,5	3,8	Full Black / Silver 1 590 Black 1 400
		GWHI8YD-K6DNA2A/I	5,3	5,6	Full Black / Silver 1 790 Black 1 500
		GWH24YE-K6DNA2A/I	7,0	7,2	Full Black / Silver 1 990 Black 1 700

UWAGA - Model Amber Standard Black dostępny do wyczerpania zapasów.



★ Wymagane XK76 dla każdej z jednostek.

● Opcjonalnie.

MULTI
FREE
MATCH



MULTI
FREE
MATCH

G-Tech



Silver




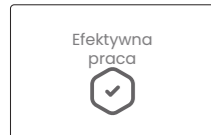
Rose Gold

Innowacyjna konstrukcja

G-Tech to rewolucja w serwisowaniu urządzenia. Nowoczesna konstrukcja klimatyzatora umożliwia łatwy i szybki demontaż oraz czyszczenie podzespołów. Atutem tego modelu są również bogate funkcje i szerokie możliwości sterowania.

Grupy funkcji

Funkcje



● Opcjonalnie.

Model	Wydajność nominalna kW		Cena netto PLN
	Chłodzenie	Grzanie	
GWH09AEC-K6DNA1A/I	2,7	3,2	1 600
GWH12AEC-K6DNA1A/I	3,5	3,8	1 700
Dekor Silver/Rose Gold	(panele boczne + listwa frontowa)		109

Model dostępny w 2 wersjach kolorystycznych, możliwość dopasowania dekoru.

Sterowniki standardowe	Sterowniki opcjonalne			
YAU1FB	XK76	CE50-24/E★	MK010	ME30-44/D1(B)★

★Wymagane XK76 dla każdej z jednostek.

U-Crown



Silver



Champagne

Nieszablonowy wygląd

U-Crown to wybór dla użytkowników ceniących niepowtarzalny styl. Urządzenie cechuje efektywna i energooszczędna praca, nawet w skrajnych temperaturach. U-Crown posiada ponadto szeroki wachlarz funkcji i możliwości.

Grupy funkcji

Funkcje

Model

Wydajność nominalna kW

Chłodzenie

Grzanie

Cena netto PLN

Wszechstronne sterowanie

Efektywna praca

Zdrowie

Inteligentna praca

Komfort

Regulator czasowy dobowy
Sterowanie Wi-Fi
Pilot bezprzewodowy

Inwerter
Tryb turbo
Oszczędzanie energii
Grzałka sprężarki / tacy skraplin

Autoosuszenie
Jonizator powietrza
Filtry opcjonalne

Inteligentne odszranianie
Autodiagnoza błędów
Auto restart
Gorący start

Pionowa i pozioma kolumna
Odczyt temperatury z pilota
Osuszanie
Utrzymanie +8°C
7 biegów wentylatora
3 tryby snu
Cicha praca

● Opcjonalnie.

GWH09UB-K6DNA4A/I ★

2,7

3,2

Silver / Champagne **1 890**

GWH12UB-K6DNA4A/I ★

3,5

4,0

Silver / Champagne **1 990**

GWH18UC-K6DNA4A/I ★★

5,3

5,3

Silver / Champagne **2 290**

★ Panel szczotkowaana stal.

★★ Panel błysk.

Sterowniki standardowe



SAA1FBIF

KASETONOWE



Wszelchnonność zastosowań

Klimatyzatory kasetonowe cieszą się dużą popularnością ze względu na wszelchnonność zastosowania. Dzięki nawiewowi w 4 kierunkach wydajnie rozprowadzają powietrze w pomieszczeniu, zapewniając skuteczne chłodzenie lub grzanie.

Grupy funkcji	Funkcje	Model	Wydajność nominalna kW		Cena za jednostkę NETTO PLN	Cena netto PLN
			Chłodzenie	Grzanie		
Wszelchnonne sterowanie		GKH(12)BB-K6DNA3A/I	3,5	4,0	1 890	1 990
		panel TC03			100	
Efektywna praca		GKH(18)BB-K6DNA3A/I	4,5	5,0	1 990	2 090
		panel TC03			100	
Zdrowie		GKH(24)BC-K6DNA4A/I	7,1	8,0	2 490	2 690
		panel TC04			200	
Inteligentna praca						
Komfort						

● Opcjonalnie.



*Wymagane XK76 dla każdej z jednostek.

KANAŁOWE



Szeroki zakres mocy

Klimatyzatory kanałowe charakteryzują szerokie opcje zastosowania oraz duże zakresy mocy. Świetnie sprawdzają się w lokalach komercyjnych oraz biurowych. Jednostki wewnętrzne można w całości, w niewidoczny sposób zabudować w suficie podwieszanym, co stanowi niewątpliwy walor estetyczny.

Grupy funkcji	Funkcje	Model	Wydajność nominalna kW		Cena netto PLN
			Chłodzenie	Grzanie	
<div style="display: flex; flex-direction: column; gap: 10px;"> <div style="border: 1px solid black; padding: 5px; text-align: center;">Wszechstronne sterowanie </div> <div style="border: 1px solid black; padding: 5px; text-align: center;">Efektywna praca </div> <div style="border: 1px solid black; padding: 5px; text-align: center;">Zdrowie </div> <div style="border: 1px solid black; padding: 5px; text-align: center;">Inteligentna praca </div> <div style="border: 1px solid black; padding: 5px; text-align: center;">Komfort </div> </div>	<div style="display: flex; justify-content: space-around; gap: 10px;"> <div style="border: 1px solid black; padding: 5px; text-align: center;">Regulator czasowy dobowy </div> <div style="border: 1px solid black; padding: 5px; text-align: center;">Regulator czasowy tygodniowy </div> <div style="border: 1px solid black; padding: 5px; text-align: center;">Pilot bezprzewodowy </div> <div style="border: 1px solid black; padding: 5px; text-align: center;">Sterownik ścienny </div> <div style="border: 1px solid black; padding: 5px; text-align: center;">Sterownik centralny </div> <div style="border: 1px solid black; padding: 5px; text-align: center;">Sterowanie BMS </div> </div>	GFH(09)EA-K6DNA1B/I	2,5	2,8	1 500
	<div style="display: flex; justify-content: space-around; gap: 10px;"> <div style="border: 1px solid black; padding: 5px; text-align: center;">Inwerter </div> <div style="border: 1px solid black; padding: 5px; text-align: center;">Grzałka sprężarki / tacy skroplin </div> </div>	GFH(12)EA-K6DNA1B/I	3,5	3,8	1 600
	<div style="border: 1px solid black; padding: 5px; text-align: center;">Autoosuszanie </div>	GFH(18)EA-K6DNA1B/I	5,0	5,5	2 000
	<div style="display: flex; justify-content: space-around; gap: 10px;"> <div style="border: 1px solid black; padding: 5px; text-align: center;">Inteligentne odszranianie </div> <div style="border: 1px solid black; padding: 5px; text-align: center;">Autodiagnoza błędów </div> <div style="border: 1px solid black; padding: 5px; text-align: center;">Auto restart </div> <div style="border: 1px solid black; padding: 5px; text-align: center;">Pompka skroplin </div> <div style="border: 1px solid black; padding: 5px; text-align: center;">Gorący start </div> </div>	GFH(21)EA-K6DNA1B/I	6,0	6,6	2 100
	<div style="display: flex; justify-content: space-around; gap: 10px;"> <div style="border: 1px solid black; padding: 5px; text-align: center;">3 biegi wentylatora </div> <div style="border: 1px solid black; padding: 5px; text-align: center;">Tryb snu </div> <div style="border: 1px solid black; padding: 5px; text-align: center;">Osuszanie </div> </div>	GFH(24)EA-K6DNA1B/I	7,1	8,0	2 300

● Opcjonalnie.



● Odbiornikiem podświetlonym jest sterownik przewodowy. ★ Wymagane XK76 dla każdej z jednostek.

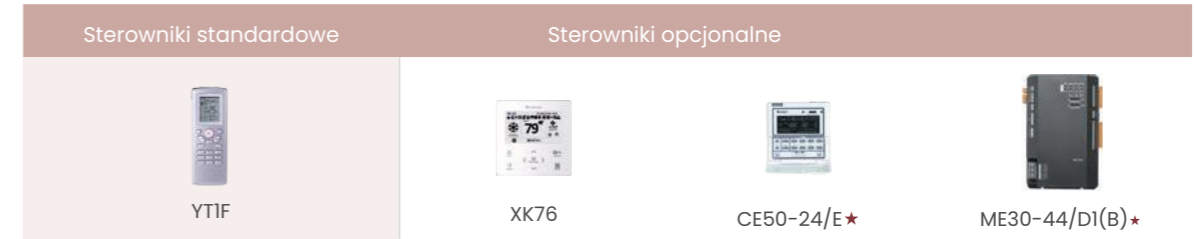
PRZYPODŁOGOWO-SUFITOWE



Wygodne sterowanie

Klimatyzatory przypodłogowo-sufitowe ze względu na daleki zasięg strugi powietrza idealnie sprawdzają się w lokalach komercyjnych. Zostały wyposażone w atrakcyjne panele, dzięki czemu dobrze komponują się w każdego rodzaju wnętrzach. Zapewniają bogate możliwości sterowania.

Grupy funkcji	Funkcje	Model	Wydajność nominalna kW		Cena netto PLN	
			Chłodzenie	Grzanie		
<div style="display: flex; flex-direction: column; gap: 10px;"> <div style="border: 1px solid black; padding: 5px; text-align: center;"> Wszechstronne sterowanie </div> <div style="border: 1px solid black; padding: 5px; text-align: center;"> Efektywna praca </div> <div style="border: 1px solid black; padding: 5px; text-align: center;"> Zdrowie </div> <div style="border: 1px solid black; padding: 5px; text-align: center;"> Inteligentna praca </div> <div style="border: 1px solid black; padding: 5px; text-align: center;"> Komfort </div> </div>	<div style="display: flex; flex-wrap: wrap; gap: 10px;"> <div style="border: 1px solid black; padding: 5px; text-align: center;"> Regulator czasowy dobowy </div> <div style="border: 1px solid black; padding: 5px; text-align: center;"> Regulator czasowy tygodniowy </div> <div style="border: 1px solid black; padding: 5px; text-align: center;"> Pilot bezprzewodowy </div> <div style="border: 1px solid black; padding: 5px; text-align: center;"> Sterownik ścienny </div> <div style="border: 1px solid black; padding: 5px; text-align: center;"> Sterownik centralny </div> <div style="border: 1px solid black; padding: 5px; text-align: center;"> Sterowanie BMS </div> </div>	GTH(09)CA-K6DNA1A/I	2,6	2,7	1 900	
			GTH(12)CA-K6DNA1A/I	3,5	4,0	2 000
			GTH(18)CA-K6DNA1A/I	4,5	5,0	2 100
			GTH(24)CB-K6DNA2A/I	7,1	8,0	2 400



★ Wymagane XK76 dla każdej z jednostek.

● Opcjonalnie.

MULTI
FREE
MATCH

KONSOLE



GREE SYSTEMY KLIMATYZACJI

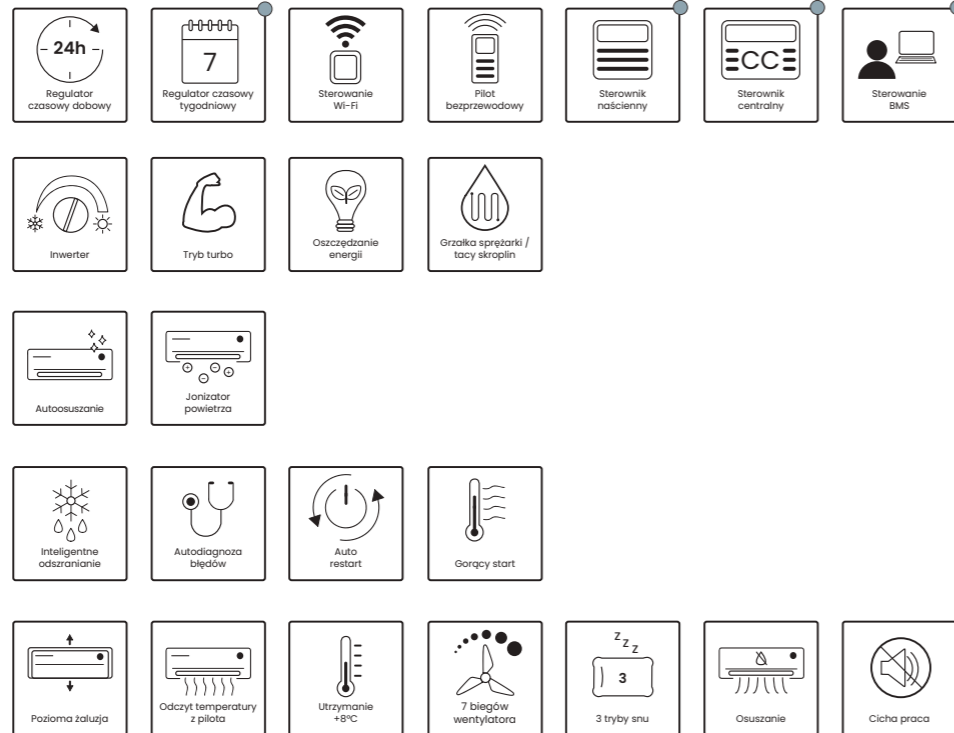

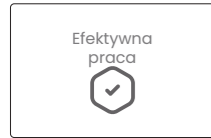
MULTI
FREE
MATCH

Kompaktowa konstrukcja

Konsole doskonale sprawdzają się w pomieszczeniach, w których nie ma możliwości zastosowania standardowego klimatyzatora ściennego. 7-stopniowa regulacja nawiewu oraz dwukierunkowa dystrybucja pozwalają na precyzyjne rozproszanie powietrza i osiągnięcie wysokiego komfortu.

Grupy funkcji

Funkcje



● Opcjonalnie.

Model

Wydajność nominalna kW

Chłodzenie

Grzanie

Cena netto PLN

Model	Wydajność nominalna kW		Cena netto PLN
	Chłodzenie	Grzanie	
GEH09AA-K6DNA1E/I	2,7	2,8	1 500
GEH12AA-K6DNA1E/I	3,5	3,8	1 600
GEH18AA-K6DNA1E/I	5,2	5,3	1 700

Sterowniki standardowe

Sterowniki opcjonalne



YAA1FB8



XK76



CE50-24/E*



ME30-44/D1(B)*

★Wymagane XK76 dla każdej z jednostek.

GWDH(14)NK6LO	1:1	7K	
		9K	
		12K	
	1:2	7K+7K	9K+9K
		7K+9K	9K+12K
		7K+12K	

GWHD(18)NK6LO	1:1	7K	
		9K	
		12K	
	1:2	7K+7K	9K+9K
		7K+9K	9K+12K
		7K+12K	12K+12K

GWHD(21)NK6LO	1:2	7K+7K	7K+18K	9K+18K
		7K+9K	9K+9K	12K+12K
		7K+12K	9K+12K	12K+18K
	1:3	7K+7K+7K	7K+9K+9K	9K+9K+9K
		7K+7K+9K	7K+9K+12K	9K+9K+12K
		7K+7K+12K		

GWHD(24)NK6LO	1:2	7K+7K	9K+9K	12K+12K
		7K+9K	9K+12K	12K+18K
		7K+12K	9K+18K	18K+18K
		7K+18K		
	1:3	7K+7K+7K	7K+9K+9K	9K+9K+9K
		7K+7K+9K	7K+9K+12K	9K+9K+12K
7K+7K+12K		7K+9K+18K	9K+9K+18K	
7K+7K+18K		9K+12K+12K	12K+12K+12K	

GWHD(28)NK6LO	1:2	7K+7K	9K+9K	12K+12K	
		7K+9K	9K+12K	12K+18K	
		7K+12K	9K+18K	18K+18K	
		7K+18K			
	1:3	7K+7K+7K	7K+9K+9K	9K+9K+9K	9K+12K+12K
		7K+7K+9K	7K+9K+12K	9K+9K+12K	9K+12K+18K
		7K+7K+12K	7K+9K+18K	9K+9K+18K	12K+12K+12K
		7K+7K+18K	7K+12K+12K	7K+12K+18K	12K+12K+18K
	1:4	7K+7K+7K+7K	7K+7K+9K+9K	7K+9K+9K+9K	9K+9K+9K+9K
		7K+7K+7K+9K	7K+7K+9K+12K	7K+9K+9K+12K	9K+9K+9K+12K
		7K+7K+7K+12K	7K+7K+9K+18K	7K+9K+12K+12K	9K+9K+12K+12K
		7K+7K+7K+18K	7K+7K+12K+12K	7K+9K+12K+18K	

GWHD(36)NK6LO	1:2	7K+12K	9K+9K	12K+12K	
		7K+18K	9K+12K	12K+18K	
		7K+21K	9K+18K	12K+21K	
		7K+24K	9K+21K	12K+24K	
		18K+18K	9K+24K	24K+24K	
		18K+21K	21K+21K		
	1:3	18K+24K	21K+24K		
		7K+7K+7K	7K+9K+9K	7K+12K+12K	9K+9K+9K
		7K+7K+9K	7K+9K+12K	7K+12K+18K	9K+9K+12K
		7K+7K+12K	7K+9K+18K	7K+12K+21K	9K+9K+18K
		7K+7K+18K	7K+9K+21K	7K+12K+24K	9K+9K+21K
		7K+7K+21K	7K+9K+24K	7K+18K+21K	9K+9K+24K
1:4	7K+21K+21K	9K+21K+21K	12K+12K+24K	9K+12K+18K	
	7K+21K+24K	9K+21K+24K	12K+18K+18K	9K+12K+21K	
	9K+18K+18K	12K+12K+12K	12K+18K+21K	9K+12K+24K	
	9K+18K+21K	12K+12K+18K	12K+18K+24K	18K+18K+18K	
	9K+18K+24K	12K+12K+21K	12K+21K+21K		
	7K+7K+7K+7K	7K+7K+12K+12K	7K+9K+12K+12K	7K+12K+12K+12K	
7K+7K+7K+9K	7K+7K+12K+18K	7K+9K+12K+18K	7K+12K+12K+18K		
7K+7K+7K+12K	7K+7K+12K+21K	7K+9K+12K+21K	7K+12K+12K+21K		
7K+7K+7K+18K	7K+7K+12K+24K	7K+9K+12K+24K	9K+9K+12K+12K		
7K+7K+7K+21K	7K+7K+18K+18K	7K+9K+18K+18K	9K+9K+12K+18K		
7K+7K+7K+24K	7K+9K+9K+9K	9K+9K+9K+9K	9K+9K+12K+21K		
7K+7K+9K+9K	7K+9K+9K+12K	9K+9K+9K+12K	9K+9K+12K+24K		
7K+7K+9K+12K	7K+9K+9K+18K	9K+9K+9K+18K	9K+9K+18K+18K		
7K+7K+9K+18K	7K+9K+9K+21K	9K+9K+9K+21K	9K+12K+12K+12K		
7K+7K+9K+21K	7K+9K+9K+24K	9K+9K+9K+24K	9K+12K+12K+18K		
7K+7K+9K+24K	12K+12K+12K+12K	12K+12K+12K+18K	9K+12K+12K+21K		

GWHD (42)NK6LO

1:2

7K+18K	9K+12K	12K+12K	
7K+21K	9K+18K	12K+18K	
7K+24K	9K+21K	12K+21K	
18K+18K	9K+24K	12K+24K	
18K+21K	21K+21K	24K+24K	
18K+24K	21K+24K		
7K+7K+7K	7K+9K+9K	7K+12K+12K	9K+9K+9K
7K+7K+9K	7K+9K+12K	7K+12K+18K	9K+9K+12K
7K+7K+12K	7K+9K+18K	7K+12K+21K	9K+9K+18K
7K+7K+18K	7K+9K+21K	7K+12K+24K	9K+9K+21K
7K+7K+21K	7K+9K+24K	9K+18K+18K	9K+9K+24K
7K+7K+24K	12K+12K+12K	9K+18K+21K	9K+12K+12K
7K+18K+18K	12K+12K+18K	9K+18K+24K	9K+12K+18K
7K+18K+21K	12K+12K+21K	9K+21K+21K	9K+12K+21K
7K+18K+24K	12K+12K+24K	9K+21K+24K	9K+12K+24K
7K+21K+21K	12K+18K+18K	9K+24K+24K	18K+18K+18K
7K+21K+24K	12K+18K+21K		18K+18K+21K
7K+24K+24K	12K+18K+24K		18K+18K+24K
	12K+21K+21K		18K+21K+21K
	12K+21K+24K		18K+21K+24K
	12K+24K+24K		21K+21K+21K

1:3

GWHD(42)NK6LO

1:4

7K+7K+7K+7K	7K+9K+9K+9K	9K+9K+9K+9K	9K+12K+12K+12K
7K+7K+7K+9K	7K+9K+9K+12K	9K+9K+9K+12K	9K+12K+12K+18K
7K+7K+7K+12K	7K+9K+9K+18K	9K+9K+9K+18K	9K+12K+12K+21K
7K+7K+7K+18K	7K+9K+9K+21K	9K+9K+9K+21K	9K+12K+12K+24K
7K+7K+7K+21K	7K+9K+9K+24K	9K+9K+9K+24K	9K+12K+18K+18K
7K+7K+7K+24K	7K+9K+12K+12K	9K+9K+12K+12K	9K+12K+18K+21K
7K+7K+9K+9K	7K+9K+12K+18K	9K+9K+12K+18K	9K+12K+18K+24K
7K+7K+9K+12K	7K+9K+12K+21K	9K+9K+12K+21K	9K+12K+21K+21K
7K+7K+9K+18K	7K+9K+12K+24K	9K+9K+12K+24K	9K+18K+18K+18K
7K+7K+9K+21K	7K+9K+18K+18K	9K+9K+18K+18K	12K+12K+12K+12K
7K+7K+9K+24K	7K+9K+18K+21K	9K+9K+18K+21K	12K+12K+12K+18K
7K+7K+12K+12K	7K+9K+18K+24K	9K+9K+18K+24K	12K+12K+12K+21K
7K+7K+12K+18K	7K+9K+21K+21K	9K+9K+21K+21K	12K+12K+12K+24K
7K+7K+12K+21K	7K+9K+21K+24K	9K+9K+21K+24K	12K+12K+18K+18K
7K+7K+12K+24K	7K+12K+12K+12K		12K+12K+18K+21K
7K+7K+18K+18K	7K+12K+12K+18K		
7K+7K+18K+21K	7K+12K+12K+21K		
7K+7K+18K+24K	7K+12K+18K+18K		
7K+7K+21K+21K	7K+12K+18K+21K		
7K+7K+21K+24K	7K+12K+18K+24K		
	7K+12K+21K+21K		
	7K+18K+18K+18K		
7K+7K+7K+7K+7K	7K+7K+9K+9K+9K	7K+9K+9K+9K+9K	9K+9K+9K+9K+9K
7K+7K+7K+7K+9K	7K+7K+9K+9K+12K	7K+9K+9K+9K+12K	9K+9K+9K+9K+12K
7K+7K+7K+7K+12K	7K+7K+9K+9K+18K	7K+9K+9K+9K+18K	9K+9K+9K+9K+18K
7K+7K+7K+7K+18K	7K+7K+9K+9K+21K	7K+9K+9K+9K+21K	9K+9K+9K+9K+21K
7K+7K+7K+7K+21K	7K+7K+9K+9K+24K	7K+9K+9K+9K+24K	9K+9K+9K+9K+24K
7K+7K+7K+7K+24K	7K+7K+9K+12K+12K	7K+9K+9K+12K+12K	9K+9K+9K+12K+12K
7K+7K+7K+9K+9K	7K+7K+9K+12K+18K	7K+9K+9K+12K+18K	9K+9K+9K+12K+18K
7K+7K+7K+9K+12K	7K+7K+9K+12K+21K	7K+9K+9K+12K+21K	9K+9K+9K+12K+21K
7K+7K+7K+9K+18K	7K+7K+9K+12K+24K	7K+9K+9K+12K+24K	9K+9K+9K+12K+24K
7K+7K+7K+9K+21K	7K+7K+9K+18K+18K	7K+9K+9K+18K+18K	9K+9K+9K+18K+18K
7K+7K+7K+9K+24K	7K+7K+12K+12K+12K	7K+9K+12K+12K+12K	9K+9K+12K+12K+12K
7K+7K+7K+12K+12K	7K+7K+12K+12K+18K	7K+9K+12K+12K+18K	9K+9K+12K+12K+18K
7K+7K+7K+12K+18K	7K+7K+12K+12K+21K	7K+9K+12K+12K+21K	9K+9K+12K+12K+21K
7K+7K+7K+12K+21K		7K+12K+12K+12K+12K	9K+12K+12K+12K+12K
7K+7K+7K+12K+24K		7K+12K+12K+12K+18K	9K+12K+12K+12K+18K
7K+7K+7K+18K+18K			12K+12K+12K+12K+12K

1:5

FUNKCJE MODELI MULTI FREE MATCH

	WSZECHSTRONNE STEROWANIE								EFEKTYWNA PRACA				ZDROWIE				INTELIWENTNA PRACA					KOMFORT												
IKONA FUNKCJI																																		
NAZWA FUNKCJI	Regulator czasowy dobowy	Regulator czasowy tygodniowy	Sterowanie Wi-Fi	Pilot bezprzewodowy	Sterownik naścienny	Sterownik centralny	Moduł pozwolenia pracy	Sterowanie BMS	Inwerter	Tryb turbo	Oszczędzanie energii	Grzałka karteru sprężarki / tacy skroplin	Autoosuszanie	Jonizator powietrza	Filtry opcjonalne		Łatwy serwis	Inteligentne odszczynianie	Autodiagnoza błędów	Auto restart	Gorący start	Pompka skroplin	Pozioma żaluzja	Pionowa i pozioma żaluzja	Żaluzja 3D	Odczyt temperatury pilota	Utrzymanie +8°C	3 biegi wentylatora	4 biegi wentylatora	7 biegów wentylatora	Tryb snu	3 Tryby snu	Osuszanie	Cicha praca
LOMO LUXURY/ LOMO LUXURY PLUS	●	●	●	●	●	●	●	●	●	●	●	●/●	●	●	●	-	●	●	●	●	-	●*	●**	-	●	●	-	●*	●**	●*	●**	●	●**	
BORA	●	-	●	●	-	-	-	-	●	●	●	●/●	●	●	●	-	-	●	●	●	●	-	●	●	-	●	-	●	-	●	-	●	-	
MUSE	●	-	●	●	-	-	-	-	●	●	●	●/●	●	●	●	-	-	●	●	●	●	-	●	●	-	●	-	●	-	●	-	●	-	
AMBER STANDARD WHITE/FULL BLACK/SILVER/BLACK	●	●	●	●	●	●	●	●	●	●	●	●/●	●	●	●	-	-	●	●	●	●	-	-	●	●	-	-	●	-	●	●	●	●	
G-TECH SILVER/ROSE GOLD	●	●	●	●	●	●	●	●	●	●	●	●/●	●	●	●	-	●	●	●	●	●	-	-	●	●	-	-	●	-	●	●	●	●	
U-CROWN SILVER/CHAMPAGNE	●	-	●	●	-	-	-	-	●	●	●	●/●	●	●	●	-	-	●	●	●	●	-	-	●	●	-	-	●	-	●	●	●	●	
KASETOWE	●	●	-	●	●	●	-	●	●	●	●/●	●	●	-	-	-	-	●	●	●	●	●	●	●	-	●	-	●	-	●	-	●	-	
KONSOLA	●	●	●	●	●	●	-	●	●	●	●/●	●	●	●	-	-	-	●	●	●	●	-	●	●	-	-	●	-	●	●	●	●	●	
KANAŁOWE	●	●	-	●	●	●	-	●	-	-	●/●	●	●	-	-	-	-	●	●	●	●	●	-	-	-	-	●	-	-	●	-	●	-	
PRZYPODŁOGOWO-SUFITOWE	●	●	-	●	●	●	-	●	●	●	●/●	●	●	-	-	-	-	●	●	●	●	-	●	●	-	-	●	-	●	-	●	-		

● Standard ● Opcjonalnie - Brak

* Dotyczy Lomo Luxury (wydajność 2,1 kW)

** Dotyczy Lomo Luxury Plus (wydajności 2,7-7,0 kW)



GREE SYSTEMY KLIMATYZACJI

DODATKOWE

Oczyszczacz powietrza

Eagle



Sterowanie Wi-Fi



Eagle design



Tryb Turbo



Blokada rodzicielska



Wymiana Filtrów



5 biegów wentylatora



Sleep mode



Model		GCF350ASNA
Zasilanie	f / V / Hz	1 / 220-240 / 50/60
Pobór mocy	W	25
Sugerowana powierzchnia pomieszczenia	m ²	24-42
CADR*	m ³ /h	350
4- warstwowy filtr kompozytowy HPAC	-	1 - filtr wstępny 2 - filtr aktywny węglowy 3 - filtr HEPA 4 - powłoka ochronna
Skuteczność filtracji	%	99,9
Poziom natężenia dźwięku	dB(A)	27/37/49/53/58
Wymiary [szer. x wys. x głęb.]	mm	292 x 663 x 292
Waga netto / brutto	kg	6,5 / 8,5

*Wydajność w oczyszczaniu powietrza z pyłu, kurzu i dymu.

Dostępny online na www.gree.pl

Elegancki i skuteczny!

Eagle spełnia oczekiwania klientów poszukujących nie tylko niezawodnych, ale także urzekających swoim designem oczyszczaczy. Jego nietypowa budowa wpływa na efektywność działania - zanieczyszczone powietrze czerpane jest 360° wlotem i jeszcze skuteczniej oczyszczane przy niskim poborze mocy (pierwsza klasa efektywności energetycznej). Czytelny wskaźnik ilości pyłów PM2,5 pomaga precyzyjnie kontrolować stan zanieczyszczenia powietrza w pomieszczeniu. Oczyszczacz posiada białą, matową obudowę o strukturze drobnoziarnistego piasku. Wyjątkowe zdobienia czynią go eleganckim dodatkiem do każdego wnętrza. Biały korpus z dekoracyjnymi wstawkami w kolorze szampańskiego złota to znaki rozpoznawcze tego modelu.



IT
Cichy Turbo inverter

W trybie snu oczyszczacz wytwarza rekordowo niski poziom hałasu – tylko 27 dB!

Dostępny online na www.gree.pl

Model	Cena netto PLN
GCF350ASNA	1 100
filtr do oczyszczacza Eagle	179

Nawilżacz powietrza

Mystic

3 nastawy
intensywnościTryb
inteligentnyOlejek
eterycznyFiltr
węglowyCicha
praca

Model		SCWK-4005
Wydajność	ml/h	300
Pojemność zbiornika wody	l	4
Zalecana powierzchnia pomieszczenia	m ²	30 ~ 40
Maksymalny czas pracy przy nominalnym nawilżaniu (300 ml/h)	h	13
Maksymalny poziom ciśnienia akustycznego	db(A)	38
Nominalny pobór mocy elektrycznej	W	20
Wymiary (wys. x szer. x głęb.)	mm	317 x 239 x 168
Masa netto	kg	1,6 kg

Dostępny online na www.gree.pl

Efektywny i funkcjonalny!

Mystic to ultradźwiękowy nawilżacz powietrza, który dba o komfort oddychania i jakość codziennego funkcjonowania. Urządzenie wytwarza delikatną mgiełkę rozpraszającą wilgoć w pomieszczeniu, która powinna osiągnąć poziom 40-60%. Optymalne nawilżenie to gwarancja dobrego samopoczucia, zwiększonej odporności organizmu, a także odpowiedniej elastyczności skóry.

Nawilżacz Mystic posiada kasetkę zapachową, do której można dodać kilka kropeł ulubionego olejku zapachowego lub eterycznego, dzięki czemu do idealnie nawilżonego powietrza, wraz z magiczną mgiełką, dostanie się zmysłowy zapach.

Pozwól sobie na odrobinę luksusu z Zapachem Gree Mystic!

Zapach Gree Mystic to blend olejków eterycznych, który wywołuje przyjemny nastrój ukojenia i pozwala oderwać się od szarej rzeczywistości. W jego skład wchodzi 100% naturalne składniki:

- olejek grapefruitowy, który pomaga na bezsenność
- olejek pomarańczowy, który poprawia samopoczucie
- olejek lemongrasowy, który wzmacnia układ odpornościowy
- olejek szalwiowy, który zwalcza infekcje bakteryjne.

Dostępny online na www.gree.pl

● OPCJONALNIE

Model	Cena netto PLN
nawilżacz Mystic	300
nawilżacz Mystic + olejek Mystic	310
olejek Mystic	12

Przenośne

Shiny



Moma



Mobilne chłodzenie

Klimatyzatory przenośne **Shiny** i **Moma** są doskonałym rozwiązaniem dla osób, które z różnych przyczyn nie mogą skorzystać z klimatyzatorów typu Split. Ich ogromną zaletą jest możliwość użycia w trudno dostępnych miejscach oraz szeroki kąt nawiewu zapewniający efektywne rozprowadzenie powietrza w pomieszczeniu.

Grupy funkcji

Funkcje

Model Shiny

Wydajność nominalna kW

Cena netto PLN

Chłodzenie

Grzanie

GPC10AL-K5NNA1A - model w wersji czarno-białej

2,90

—

1 690

GPH12AL-K5NNA3A - model w wersji białej

3,52

3,30

1 790

UWAGA - Model 3,52 kW w wersji białej. Model 2,90 kW w wersji czarno-białej.

Model Moma

Wydajność nominalna kW

Cena netto PLN

Chłodzenie

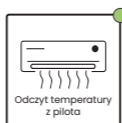
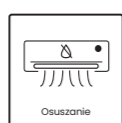
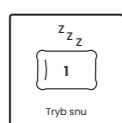
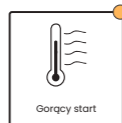
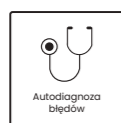
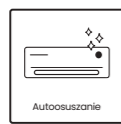
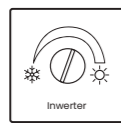

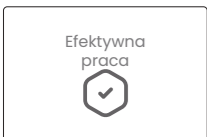
Grzanie

GPC12AN-K5NNA1A

3,50

—

1 590



● Dla Shiny - Tylko wydajność 2,9 kW. ★ Tylko wydajność 3,5 kW. ● Tylko Moma. ● Tylko Shiny.

Sterowniki standardowe



Shiny - YBIF2


Sterowniki standardowe



Moma - YVIF9





 GREE SYSTEMY KLIMATYZACJI

U-MATCH

NOWOŚĆ!**Wysoka wydajność**

Klimatyzatory ścienne U-Match, dzięki dużym zakresom wydajności – aż do 10 kW, mogą obsługiwać pomieszczenia komercyjne o powierzchni nawet do 100 m²! Jednostki pracują wydajnie nie tylko w chłodzeniu, ale również są trybie ogrzewania, nawet przy -20°C na zewnątrz. Klimatyzatory ścienne U-Match wyróżnia elegancki styl i szerokie możliwości sterowania, w standardzie wyposażone są w pilot bezprzewodowy i sterownik naścienny.

Grupy funkcji

Funkcje

Model

Wydajność nominalna kW

Chłodzenie

Grzanie

Jednostka Wew.
Jednostka Zew.Cena jednostki
netto PLN

Cena netto PLN

<p>Wszechstronne sterowanie</p>	<p>Regulator czasowy dobowy</p>	<p>Regulator czasowy tygodniowy</p>	<p>Sterowanie Wi-Fi</p>	<p>Pilot bezprzewodowy</p>	<p>Sterownik naścienny</p>	<p>Sterownik centralny</p>	<p>Sterowanie BMS</p>	<p>Moduł pozwolenia pracy</p>	<p>Styk bezpieczeństwa</p>						
<p>Efektywna praca</p>	<p>Inwerter</p>	<p>Tryb turbo</p>	<p>Oszczędzanie energii</p>	<p>Grzałka sprężarki / tacy skroplin</p>											
<p>Zdrowie</p>	<p>Autoosuszanie</p>	<p>Jonizator powietrza</p>	<p>Filtry opcjonalne</p>												
<p>Inteligentna praca</p>	<p>Inteligentne odzranianie</p>	<p>Autodiagnoza błędów</p>	<p>Auto restart</p>	<p>Gorący start</p>	<p>Przypomnienie o czyszczeniu filtra</p>										
<p>Komfort</p>	<p>Pionowa i pozioma żaluzja</p>	<p>Odczyt temperatury z pilota</p>	<p>Utrzymanie +8°C</p>	<p>4 biegi wentylatora</p>	<p>Tryb snu</p>	<p>Cicha praca</p>	<p>Osuszanie</p>								

● Opcjonalnie. ★ Tylko ze sterownikiem XE71-42/G, CE50-24/E lub CE52-24/E.

Model	Wydajność nominalna kW		Jednostka Wew. Jednostka Zew.	Cena jednostki netto PLN	Cena netto PLN
	Chłodzenie	Grzanie			
GUD71G/A-T + GUD71W/NhA-T	7,00	8,00	GUD71G/A-T	1 990	7 080
			GUD71W/NhA-T	5 090	
GUD100G/A-T + GUD100W/NhA-X	10,00	12,00	GUD100G/A-T	2 890	12 780
			GUD100W/NhA-X	9 890	

Sterowniki standardowe	Sterowniki opcjonalne									
<p>YAPIF6</p>	<p>YAAIFB6</p>	<p>XE71-42/G</p>	<p>CE50-24/E</p>	<p>CE52-24/ F(C)</p>	<p>MK03</p>	<p>ME30-42/ EI</p>	<p>ME31-00/ C4</p>	<p>ME50-00/ EG(M)</p>	<p>MG50-00/ EG(M)</p>	<p>ME30-44/ DI(B)</p>

● Konieczne zastosowanie bramki ME50-00/EG(M) lub MG50-00/EG(M) oraz sterowników przewodowych indywidualnych do każdego urządzenia.

Kasetonowe



5 lat gwarancji

R32 czynnik chłodniczy

Sterowniki standardowe		Sterowniki opcjonalne								
YAPIF6	XK117	YAA1FB6	XE71-42/G	CE50-24/E	CE52-24/F(C)	MK03	ME30-42/EI	ME31-00/C4	ME50-00/EG(M) MG50-00/EG(M)	ME30-44/DI(B)

● Konieczne zastosowanie bramki Modbus ME50-00/EG(M) lub MG50-00/EG(M).

Grupy funkcji

Funkcje

Wszechstronne sterowanie



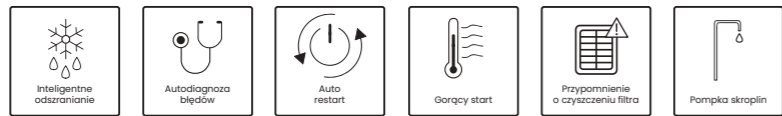
Efektywna praca



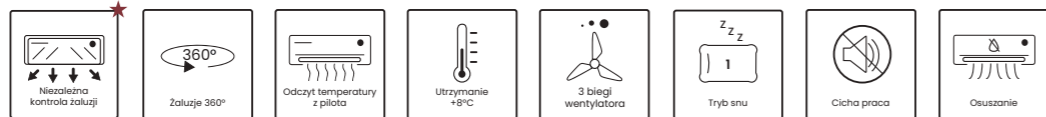
Zdrowie



Inteligentna praca




Komfort



● Opcjonalnie. ★ Tylko ze sterownikiem XE71-42/G, CE50-24/E lub CE52-24/E.

Model	Wydajność nominalna kW		Klasa sezonowej efektywności energetycznej		Jednostka Wew. Jednostka Zew. Panel	Cena jednostki netto PLN	Cena kompletu netto PLN
	Chłodzenie	Grzanie	Chłodzenie	Grzanie			
GUD35T	3,50	4,00	A++	A+	GUD35T/A-T	2 190	6 030
					GUD35W/NhA-T	3 690	
					TF05	150	
GUD50T	5,00	5,50	A+	A+	GUD50T/A-T	2 490	6 630
					GUD50W/NhA-T	3 990	
					TF05	150	
GUD71T	7,00	8,00	A++	A	GUD71T/A-T	2 890	8 230
					GUD71W/NhA-T	5 090	
					TF06	250	
GUD85T	8,50	8,80	A++	A+	GUD85T/A-T	2 990	9 430
					GUD85W/NhA-T	6 190	
					TF06	250	
GUD100T	10,00	12,00	A++	A+	GUD100T/A-T	3 090	13 230
					GUD100W/NhA-X	9 890	
					TF06	250	
GUD125T	12,10	13,50	A++	A	GUD125T/A-T	3 490	14 030
					GUD125W/NhA-X	10 290	
					TF06	250	
GUD140T	13,40	15,50	A++	A+	GUD140T/A-T	3 890	15 430
					GUD140W/NhA-X	11 290	
					TF06	250	
GUD160T	14,50	17,00	A++	A	GUD160T/A-T	4 190	17 130
					GUD160W/NhA-X	12 690	
					TF06	250	

Kanałowe



Sterowniki standardowe		Sterowniki opcjonalne								
XK117	YAPIF6	YAA1FB6	XE71-42/G	CE50-24/E	CE52-24/F(C)	MK03	ME30-42/EI	ME31-00/C4	ME50-00/EG(M) MG50-00/EG(M)	ME30-44/DI(B)

- Odbiornikiem podczwernieni jest sterownik przewodowy.
- Konieczne zastosowanie bramki Modbus ME50-00/EG(M) lub MG50-00/EG(M).

Grupy funkcji

Funkcje

Wszechstronne sterowanie



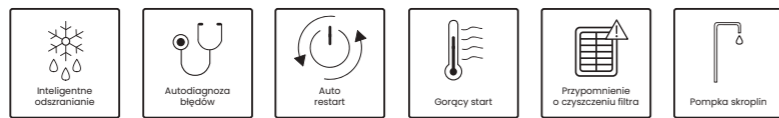
Efektywna praca



Zdrowie



Inteligentna praca



Komfort



● Opcjonalnie. ★ Tylko ze sterownikiem XE71-42/G, CE50-24/E lub CE52-24/E.

Model	Wydajność nominalna kW		Klasa sezonowej efektywności energetycznej		Jednostka Wew. / Jednostka Zew.	Cena jednostki netto PLN	Cena kompletu netto PLN
	Chłodzenie	Grzanie	Chłodzenie	Grzanie			
GUD35PS	3,50	4,00	A++	A+	GUD35PS/A-T	2 290	5 980
					GUD35W/NhA-T		
GUD50PS	5,00	5,50	A++	A+	GUD50PS/A-T	2 490	6 480
					GUD50W/NhA-T		
GUD71PS	7,00	8,00	A++	A+	GUD71PS/A-T	2 690	7 780
					GUD71W/NhA-T		
GUD85PS	8,50	8,80	A++	A+	GUD85PS/A-T	2 990	9 180
					GUD85W/NhA-T		
GUD100PHS	10,00	12,00	A++	A+	GUD100PHS/A-T	3 190	13 080
					GUD100W/NhA-X		
GUD125PHS	12,10	13,50	A+	A	GUD125PHS/A-T	3 590	13 880
					GUD125W/NhA-X		
GUD140PHS	13,40	15,50	A+	A	GUD140PHS/A-T	4 390	15 680
					GUD140W/NhA-X		
GUD160PHS	16,00	17,00	A++	A+	GUD160PHS/A-T	4 790	17 480
					GUD160W/NhA-X		

Przypodłogowo-sufitowe


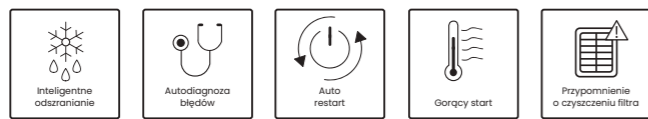
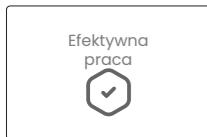


Sterowniki standardowe		Sterowniki opcjonalne								
YAPIF6	XK117	YAA1FB6	XE71-42/G	CE50-24/E	CE52-24/F(C)	MK03	ME30-42/EI	ME31-00/C4	ME50-00/EG(M) MG50-00/EG(M)	ME30-44/DI(B)

• Konieczne zastosowanie bramki Modbus ME50-00/EG(M) lub MG50-00/EG(M) oraz sterowników przewodowych indywidualnych.

Grupy funkcji

Funkcje



● Opcjonalnie. ★ Tylko ze sterownikiem XE71-42/G, CE50-24/E lub CE52-24/E.

Model	Wydajność nominalna kW		Klasa sezonowej efektywności energetycznej		Jednostka Wew. / Jednostka Zew.	Cena jednostki netto PLN	Cena kompletu netto PLN
	Chłodzenie	Grzanie	Chłodzenie	Grzanie			
GUD35ZD	3,50	4,00	A++	A+	GUD35ZD/A-T	2 290	5 980
					GUD35W/NhA-T	3 690	
GUD50ZD	5,00	5,50	A++	A+	GUD50ZD/A-T	2 390	6 380
					GUD50W/NhA-T	3 990	
GUD71ZD	7,00	8,00	A++	A	GUD71ZD/A-T	2 590	7 680
					GUD71W/NhA-T	5 090	
GUD85ZD	8,50	8,80	A++	A+	GUD85ZD/A-T	2 990	9 180
					GUD85W/NhA-T	6 190	
GUD100ZD	10,00	12,00	A++	A+	GUD100ZD/A-T	3 190	13 080
					GUD100W/NhA-X	9 890	
GUD125ZD	12,10	13,50	A++	A	GUD125ZD/A-T	3 590	13 880
					GUD125W/NhA-X	10 290	
GUD140ZD	13,40	15,50	A++	A+	GUD140ZD/A-T	4 390	15 680
					GUD140W/NhA-X	11 290	
GUD160ZD	16,00	17,00	A++	A+	GUD160ZD/A-T	4 790	17 480
					GUD160W/NhA-X	12 690	

AHU Kit dla U-Match



Zestaw AHU Kit to narzędzie pozwalające na obsługę przez jednostki zewnętrzne Gree serii U-Match **chłodnic/nagrzewnic freonowych w centralach wentylacyjnych**. Z uwagi na standard sygnałów mogą one być **wykorzystywane praktycznie dla każdego modelu centrali**. Rozwiązanie to jest dedykowane dla **inwestycji komercyjnych**, takich jak lokale gastronomiczne, hotele czy biura.

AHU Kit jest kompatybilny ze wszystkimi jednostkami zewnętrznymi U-Match od 3,5 do 16 kW. Jego zaletą jest prostota instalacji oraz łatwość obsługi.

Uniwersalnymi sygnałami sterującymi zestawem AHU Kit są:

- sygnał sterujący wydajnością (0-10V DC)
- sygnały trybu pracy chłodzenie/grzanie (bezpotencjałowy)

AHU Kit ponadto obsługuje sygnały wyjściowe:

- sygnał błędu lub usterki
- sygnał uruchomienia odszraniania (defrost)

Do układu należy dodatkowo doprowadzić przewód komunikacyjny z jednostką zewnętrzną oraz przewód zasilający (230V, 50Hz AC).

Model	Agregat Inwerterowy do Central Wentylacyjnych + Ahu Kit	Cena kompletu netto PLN
GREE AHU 35	GUD35W/NhA-T + AHU Kit	5 800
GREE AHU 50	GUD50W/NhA-T + AHU Kit	6 200
GREE AHU 71	GUD71W/NhA-T + AHU Kit	7 300
GREE AHU 85	GUD85W/NhA-T + AHU Kit	8 300
GREE AHU 100	GUD100W/NhA-X + AHU Kit	12 100
GREE AHU 125	GUD125W/NhA-X + AHU Kit	12 300
GREE AHU 140	GUD140W/NhA-X + AHU Kit	13 400
GREE AHU 160	GUD160W/NhA-X + AHU Kit	14 500



IKONA FUNKCJI	WSZECHESTRONNE STEROWANIE									EFEKTYWNA PRACA					ZDROWIE			INTELIWENTNA PRACA						KOMFORT												
	Regulator czasowy dobowy	Regulator czasowy tygodniowy	Sterowanie Wi-Fi	Pilot bezprzewodowy	Sterownik naścienny	Sterownik centralny	Moduł pozwolenia pracy	Styk beznapięciowy	Sterowanie BMS	Inwerter	Tryb turbo	Oszczędzanie energii	Regulowany spręż	Grzałka karteru sprężarki/ tacy skroplin	Doprowadzenie świeżego powietrza	Autoosuszanie	Jonizator	Filtry opcjonalne	Inteligentne odszranianie	Autodiagnoza błędów	Auto restart	Pompka skroplin	Przypomnienie o czyszczeniu filtra	Gończy start	Pionowa i pozioma żaluzja	Pozioma żaluzja	Żaluzja 360°	Osuszanie	Odczyt temperatury pilota	Utrzymanie +8°C	3 biegi wentylatora	4 biegi wentylatora	Cicha praca	Tryb snu	Niezależna kontrola żaluzji	
ŚCIENNA	●	★●	●	●	●	●	●	●	●	●	●	-	●/●	-	●	●	●	●	●	●	-	●	●	●	-	-	●	●	●	-	●	●	●	●	●	-
KASE-TONOWA	●	★●	●	●	●	●	●	●	●	●	●	-	●/●	●	-	-	-	●	●	●	●	●	●	-	-	●	●	●	●	●	-	●	●	●	●	★●
KANAŁOWA	●	★●	●	●	●	●	●	●	●	●	●	●	●/●	●	-	-	-	●	●	●	●	●	●	-	-	-	●	●	●	●	●	●	●	●	●	-
PRZYPODŁOGOWO-SUFITOWA	●	★●	●	●	●	●	●	●	●	●	●	-	●/●	-	-	-	-	●	●	●	●	●	●	-	●	-	●	●	●	●	●	●	●	●	●	-

● Standard ● Opcjonalnie - Brak ★ Tylko ze sterownikiem XE71-42/G, CE50-24/E lub CE52-24/E.

★ Wymagane zastosowanie sterownika ściennego XE71-42/G.





 **GREE** POMPY CIEPŁA

Versati III

GRUPA	IKONA	NAZWA	OPIS	GRUPA	IKONA	NAZWA	OPIS
Wszelchstronne sterowanie		Sterownik naścienny	W standardzie urządzenie posiada sterownik przewodowy, dotykowy. W urządzeniach typu Split jest on zabudowany na stałe w jednostce wewnętrznej. Natomiast w urządzeniach typu Monoblok sterownik występuje w wersji natynkowej do montażu na ścianie wewnątrz pomieszczeń. Sterownik nie pełni funkcji termostatu pokojowego.	Inteligentna praca		Tryb wakacyjny	Tryb pracy wakacyjnej pozwala na podtrzymywanie bezpiecznej temperatury w instalacji i domu w czasie dłuższej nieobecności użytkowników.
		Sterowanie Wi-Fi	Wbudowany moduł Wi-Fi umożliwia zdalne sterowanie urządzeniem z każdego miejsca na ziemi z dostępem do Internetu, realizowane za pomocą aplikacji na Android i iOS.			Regulacja pogodowa	Inteligentny sterownik posiada możliwość dostosowania temperatury pracy urządzenia w zależności od temperatury otoczenia.
		Moduł pozwolenia pracy	Możliwość podłączenia modułu styku pozwolenia na pracę, umożliwiającego włączanie lub wyłączenie urządzenia przez np. styk okienny lub port karty hotelowej.			Inteligentne odszranianie	Urządzenie podczas trybu grzania automatycznie wykonuje odszranianie wymiennika jednostki zewnętrznej.
		Sterowanie BMS	Możliwość integracji z systemami BMS (centralne zarządzanie urządzeniami z poziomu komputera).			Inwerter	Urządzenie z technologią inwerterową pozwalające na dokładniejsze utrzymywanie zadanej temperatury i oszczędność energii.
		Regulator czasowy tygodniowy	Regulator czasowy pozwala na zaprogramowanie automatycznej, godzinowej pracy pompy ciepła w zakresie tygodnia.			Autodiagnoza błędów	Funkcja autodiagnozy błędów i usterek przez urządzenie oraz wyświetlanie odpowiedniej informacji.
Efektywne i niezawodne działanie		Dwustopniowa sprężarka	Dzięki zastosowaniu dwustopniowej sprężarki zarówno ogrzewanie, jak i chłodzenie są jeszcze bardziej wydajne i energooszczędne oraz pozwalają na pracę w szerszym zakresie temperatur zewnętrznych.	Komfort		Auto restart	Automatyczne wznowienie pracy w poprzednich ustawieniach po zaniku i przywróceniu zasilania.
		Certyfikat Eurovent	Certyfikat Eurovent jest potwierdzeniem wysokiej jakości i parametrów pracy urządzeń Gree Versati.			Cicha praca	Praca z ograniczonym poziomem ciśnienia akustycznego. Dzięki trybowi cichej pracy użytkowanie pompy ciepła może być komfortowe i nie zakłócać spokoju nawet w nocy.
		Grzałka karteru sprężarki / tacy skroplin	Urządzenie wyposażone w elektryczne grzałki karteru sprężarki i tacy skroplin.			Tryb chłodzenia	Pompa ciepła ma możliwość realizowania chłodzenia pomieszczeń, wykorzystując do tego celu instalacje ogrzewania płaszczyznowego lub klimakonwektory.
		Wysoka wydajność	Dzięki nowoczesnej konstrukcji i zastosowaniu najlepszej jakości komponentów, praca urządzenia jest wysoce efektywna i energooszczędna.			Regulacja temperatury pomieszczenia	Możliwość ustawienia żądanej temperatury pomieszczenia. Pompa ciepła będzie pracowała tak, aby utrzymać zadaną wartość temperatury.
		Oszczędzanie energii	Funkcja pozwalająca na pracę urządzenia ze zmniejszonym poborem energii elektrycznej.			Regulacja temperatury wody	Funkcja ta pozwala na utrzymanie stałej, zadanej temperatury wody obiegowej w instalacji ogrzewania.
		Grzałka szczytowa	Dzięki zastosowaniu dodatkowej grzałki elektrycznej, ogrzewanie może być realizowane nawet w przypadku awarii pompy ciepła lub w skrajnych temperaturach zewnętrznych.			Termostat	Możliwość opcjonalnego doposażenia w termostat pokojowy.
		Powłoka ochronna wymienników	Dzięki specjalnej powłoce, wymienniki ciepła są zabezpieczone przed korodowaniem i niszczeniem.			Kompaktowa konstrukcja	Zawarcie wszystkich podzespołów pompy ciepła w jednej, zewnętrznej jednostce, pozwalające na ograniczenie wymaganej przestrzeni instalacyjnej.



Gree VERSATI MONOBLOK



Pompy ciepła **VERSATI MONOBLOK** wymagają montażu jedynie zintegrowanej jednostki na zewnątrz budynku. Pozwala to na oszczędność miejsca i łatwiejszy montaż (m.in. niewymagane jest prowadzenie instalacji czynnika chłodniczego). Montaż może być wykonany przez podmioty nieposiadające uprawnień F-gaz.

Wyposażenie standardowe:



ZALETY

- V** zwarta konstrukcja, tylko jedna jednostka zewnętrzna
- V** brak konieczności wykonywania instalacji chłodniczej
- V** brak konieczności posiadania uprawnień F-gaz

Urządzenie zostało wyposażone w **wielofunkcyjny, dotykowy sterownik**. Przy jego projektowaniu zadbano o estetyczny i elegancki wygląd. Intuicyjna obsługa i mnogość funkcji sterownika pozwalają w prosty sposób dostosować pracę pompy ciepła do oczekiwań klienta.

Model	Wydajność (nom) kW		COP(EER)/ Klasa sezonowej efektywności energetycznej		Zakres pracy °C			Cena netto PLN
	Grzanie	Chłodzenie	Grzanie	Chłodzenie	Grzanie	CWU	Chłodzenie	
GRS-CQ8.0Pd/NhG-K	7,50	6,80	4,60 / A+++	4,40 / A++	-25~35	-25~45	10~48	16 500
GRS-CQ10.0Pd/NhG-M	10,00	8,80	4,70 / A+++	4,50 / A++	-25~35	-25~45	10~48	18 500

Wartości nominalne wydajności chłodniczej i grzewczej wyznaczone zgodnie z normą EN14511 dla poniższych warunków:

Chłodzenie: Temperatura wody w instalacji: 18°C / 23°C. Temperatura zewnętrzna: 35°C DB/ 24°C WB.

Grzanie: Temperatura wody w instalacji: 35°C / 30°C. Temperatura zewnętrzna: 7°C DB/ 6°C WB.



Gree VERSATI SPLIT



Pompy ciepła VERSATI SPLIT składają się z jednostki zewnętrznej oraz wewnętrznej. Jednostka wewnętrzna jest elementem łączącym i wymieniającym ciepło między układem czynnika chłodniczego i układem centralnego ogrzewania wewnątrz budynku. Konieczne jest wykonanie instalacji chłodniczej przez podmioty posiadające odpowiednie uprawnienia (F-gazowe).

Wyposażenie standardowe:

ZALETY

- ✓ cicha praca
- ✓ wbudowany zawór 3-drogowy (ogrzewanie + cwu)
- ✓ brak ryzyka zamrożenia medium w instalacji



Czujnik temperatury pokojowej



Sterownik przewodowy (w Split zabudowany w jednostce wewnętrznej)

Model	Wydajność (nom) kW		COP(EER)/ Klasa sezonowej efektywności energetycznej		Zakres pracy °C			Cena netto PLN
	Grzanie	Chłodzenie	Grzanie	Chłodzenie	Grzanie	CWU	Chłodzenie	
GRS-CQ6.0Pd/NhH-E	6,00	5,80	5,00 / A+++	4,40 / A++	-25~35	-25~45	10~48	18 000
GRS-CQ8.0Pd/NhH-E	8,00	7,00	4,70 / A+++	4,00 / A++	-25~35	-25~45	10~48	19 000
GRS-CQ10.0Pd/NhH-E	9,50	8,50	4,60 / A+++	3,80 / A++	-25~35	-25~45	10~48	20 500

Wartości nominalne wydajności chłodniczej i grzewczej wyznaczone zgodnie z normą EN14511 dla poniższych warunków:

Chłodzenie: Temperatura wody w instalacji: 18°C / 23°C. Temperatura zewnętrzna: 35°C DB/ 24°C WB.

Grzanie: Temperatura wody w instalacji: 35°C / 30°C. Temperatura zewnętrzna: 7°C DB/ 6°C WB.



GREE SYSTEMY KLIMATYZACJI

Sterowniki i Akcesoria

Sterowniki bezprzewodowe RAC

Sterowniki bezprzewodowe RAC



Standard

- Amber Prestige

YAG1FB3 (IR) Cena PLN netto **250**



Standard

- Amber Standard
- Amber Standard FM

YAG1FB2 (IR) Cena PLN netto **220**



Standard

- Lomo Luxury
- Lomo Luxury FM
- Lomo Eco

YAN1F6 (IR) Cena PLN netto **220**



Standard

- G-Tech
- G-Tech FM

YAU1FB (IR) Cena PLN netto **250**



Standard

- Bora
- Bora FM

YAW1F5 (IR) Cena PLN netto **220**



Standard

- U-Crown
- U-Crown FM

SAA1FB1F (RF) Cena PLN netto **250**



Standard

- Lomo Luxury Plus
- Lomo Luxury Plus FM
- Fairy

YAC1FB9 (IR) Cena PLN netto **220**



Standard

- Muse
- Muse FM

Opcjonalnie

- Kasetonowe UM
- Przypodłogowo-sufitowe UM
- Kanałowe UM
- Ścienne UM

Uwagi

- 1) Aby umożliwić sterowanie urządzeniem kanałowym przez sterownik bezprzewodowy konieczne jest podłączenie sterownika przewodowego jako odbiornika podczerwieni.

YAA1FB6 (IR) Cena PLN netto **220**

• Uwaga: Oznaczenie FM przy danej jednostce oznacza jej wersję dla systemów Multi Free Match. Oznaczenie UM przy danej jednostce oznacza jej wersję dla systemów U-Match.

Sterowniki bezprzewodowe RAC



Standard

- Pular

YAPIF7 (IR)

Cena PLN netto **220**



Standard

- Soyal

YAAIFB11 (IR)

Cena PLN netto **250**



Sterowniki bezprzewodowe U-MATCH / FREE-MATCH



Standard

- Kasetonowe FM
- Przypodłogowo-sufitowe FM

Opcjonalnie

- Kanałowe FM

Uwagi

- 1) Aby umożliwić sterowanie urządzeniem kanałowy przez sterownik bezprzewodowy konieczne jest podłączenie sterownika przewodowego jako odbiornika podczerwieni.

YT1F (IR) Cena PLN netto **200**



Standard

- Kasetonowe UM
- Przypodłogowo-sufitowe UM
- Kanałowe UM
- Ścienne UM

Uwagi

- 1) Aby umożliwić sterowanie urządzeniem kanałowym przez sterownik bezprzewodowy konieczne jest podłączenie sterownika przewodowego jako odbiornika podczerwieni.

YAP1F6 (IR) Cena PLN netto **220**

Sterowniki bezprzewodowe URZĄDZENIA DODATKOWE



Standard

- Konsola
- Konsola FM

YAA1FB8 (IR) Cena PLN netto **220**



Standard

- Przenośny Shiny

YB1F2 (IR) Cena PLN netto **160**



Standard

- Muse
- Muse FM

Opcjonalnie

- Kasetonowe UM
- Przypodłogowo-sufitowe UM
- Kanałowe UM
- Ścienne UM

Uwagi

- 1) Aby umożliwić sterowanie urządzeniem kanałowy przez sterownik bezprzewodowy konieczne jest podłączenie sterownika przewodowego jako odbiornika podczerwieni.

YAA1FB6 (IR) Cena PLN netto **220**



Standard

- Przenośny Moma

YV1F9 (IR) Cena PLN netto **160**

• Uwaga: Oznaczenie FM przy danej jednostce oznacza jej wersję dla systemów Multi Free Match. Oznaczenie UM przy danej jednostce oznacza jej wersję dla systemów U-Match.

Sterowniki przewodowe INDYWIDUALNE



Elegancki sterownik przewodowy indywidualny z dotykowymi przyciskami. Poza standardowymi funkcjami, możliwość wyświetlenia historii błędów, zablokowania klawiatury sterownika, odczytu wskazań czujników temperatur, harmonogram tygodniowy.

Opcjonalnie

- Pular
- Fairy
- G-Tech
- G-Tech FM
- Lomo Luxury Plus
- Lomo Luxury
- Lomo Eco *
- Amber Prestige
- Amber Standard
- Konsola
- Kasetonowe FM
- Kanałowe FM
- Przypodłogowo-sufitowe FM
- Konsola FM
- Lomo Luxury FM
- Lomo Luxury Plus FM
- Amber Standard FM

XK76 Cena PLN netto **400**



Nowoczesny sterownik XK75 jako opcjonalny kontroler dla klimatyzatorów serii U-Match, poza zmienionym wyglądem, oferuje również niedostępne dotychczas możliwości. Wyposażenie modeli kasetonowych U-Match w XE71-42/G umożliwia bowiem niezależne zarządzanie pracą załączki jednostki. Gwarantuje to precyzyjną kontrolę kierunków nawiewu i osiągnięcie najwyższego komfortu.

Opcjonalnie

- Ścienne UM
- Kasetonowe UM
- Kanałowe UM
- Przypodłogowo-sufitowe UM

XE71-42/G Cena PLN netto **420**



Klasyczny sterownik przewodowy indywidualny. Poza standardowymi funkcjami, możliwość wyświetlenia historii błędów, zablokowania klawiatury sterownika, ustawienia sprężu wentylatora dla jednostek kanałowych.

Opcjonalnie

- Ścienne UM

Standard

- Kasetonowe UM
- Przypodłogowo-sufitowe UM
- Kanałowe UM

XK117 Cena PLN netto **380**



Klasyczny sterownik przewodowy indywidualny. Poza standardowymi funkcjami, możliwość wyświetlenia historii błędów, zablokowania klawiatury sterownika.

Standard

- Kanałowe FM

XK19 Cena PLN netto **260**

* Tylko modele 2,6 kW

Sterowniki przewodowe CENTRALNE



Praktyczny sterownik centralny obsługujący do 16 jednostek. Możliwość sterowania jednostkami indywidualnie, jak i grupowo. Możliwość blokowania sterowników indywidualnych przewodowych (wybranych funkcji lub całego sterownika), harmonogram tygodniowy.

Opcjonalnie

- Pular
- Fairy
- G-Tech
- G-Tech FM
- Lomo Luxury Plus
- Lomo Luxury
- Lomo Eco*
- Amber Prestige
- Amber Standard
- Konsola
- Kasetonowe UM
- Przypodłogowo-sufitowe UM
- Kanałowe UM
- Ścienne UM
- Kasetonowe FM
- Przypodłogowo-sufitowe FM
- Kanałowe FM
- Lomo Luxury FM
- Lomo Luxury Plus FM
- Konsola FM
- Amber Standard FM

CE50-24/E Cena PLN netto **2 500**

* Tylko modele 2,6 kW



Nowoczesny, dotykowy sterownik centralny obsługujący do 36 jednostek. Wygodny, duży wyświetlacz. Możliwość sterowania jednostkami indywidualnie, jak i grupowo. Możliwość blokowania sterowników indywidualnych przewodowych (wybranych funkcji lub całego sterownika), harmonogram tygodniowy.

Opcjonalnie

- Kasetonowe UM
- Przypodłogowo-sufitowe UM
- Kanałowe UM
- Ścienne UM

CE52-24/F(C) Cena PLN netto **3 500**

Uwagi

- 2) Sterownik centralny może obsługiwać maksymalnie 16 jednostek.
- 3) Aby zastosować sterownik centralny dla jednostek Kasetonowych, Kanałowych, Przypodłogowo-sufitowych U-Match konieczne jest wyposażenie każdej jednostki w moduł Modbus ME50-00/EG(M) (MG50-00/EG(M)) oraz sterowniki przewodowe indywidualne.
- 4) Aby zastosować sterownik centralny dla jednostek ściennych oraz wszystkich jednostek Multi Free Match konieczne jest wyposażenie każdej jednostki w sterownik przewodowy XK76.

Uwagi

- 3) Aby zastosować sterownik centralny dla jednostek Kasetonowych, Kanałowych, Przypodłogowo-sufitowych U-Match konieczne jest wyposażenie każdej jednostki w moduł Modbus ME50-00/EG(M) (MG50-00/EG(M)) oraz sterowniki przewodowe indywidualne.
- 5) Sterownik centralny może obsługiwać maksymalnie 36 jednostek.

Akcesoria WiFi i BMS



Moduł Dry Contact to moduł sterowania działaniem klimatyzatora sygnałami z zewnętrznych urządzeń. Moduł wykorzystuje sygnały napięciowe i bezpotencjałowe zarówno wejściowe, jak i wyjściowe do sterowania pracą i funkcjami urządzenia, takimi jak: tryb pracy, ON/OFF, przepustnica świeżego powietrza, czy informacja o błędach.

Opcjonalnie

- Kasetonowe UM
- Przypodłogowo-sufitowe UM
- Kanałowe UM
- Ścienne UM

ME30-42/E1 Cena PLN netto **350**



Moduł Wi-Fi G-Cloud to moduł sterowania przez Wi-Fi. Prosty w montażu i konfiguracji moduł wzbogacający opcje sterowania jednostkami o kontrolę zdalną przez aplikację Wi-Fi Gree+.

Opcjonalnie

- Kasetonowe UM
- Przypodłogowo-sufitowe UM
- Kanałowe UM
- Ścienne UM

ME31-00/C4 Cena PLN netto **490**

Bramka Modbus to bramka komunikacyjna BMS indywidualna do każdego urządzenia. Bramka umożliwia połączenie jednostek ze sterownikami centralnymi oraz systemami inteligentnego zarządzania budynkiem (BMS) po protokole Modbus.

Bramka BACnet - Bramka komunikacyjna BMS obsługująca do 255 jednostek. Bramka umożliwia połączenie jednostek z systemami inteligentnego zarządzania budynkiem (BMS) po protokole BACnet.



Opcjonalnie

- Kasetonowe UM
- Przypodłogowo-sufitowe UM
- Kanałowe UM
- Ścienne UM

Uwagi

6) Moduł oznaczony symbolem ME50-00/EG(M) jest zamienny z modułem oznaczonym MG50-00/EG(M).

ME50-00/EG(M) Cena PLN netto **120**



Opcjonalnie

- Pular
- Fairy
- G-Tech
- Lomo Luxury
- Lomo Luxury Plus
- Lomo Eco*
- Amber Prestige
- Amber Standard
- Kasetonowe UM
- Przypodłogowo-sufitowe UM
- Kanałowe UM
- Ścienne UM
- G-Tech FM
- Amber Standard FM
- Konsola FM
- Kasetonowe FM
- Lomo Luxury (Plus) FM
- Kanałowa FM
- Przypodłogowo-sufitowa FM

Uwagi

7) Aby zastosować bramkę dla jednostek ściennych konieczne jest wyposażenie każdej jednostki w sterownik przewodowy XK76.

8) Aby zastosować bramkę dla jednostek U-Match konieczne jest wyposażenie każdej jednostki w sterownik indywidualny przewodowy oraz moduł ME50-00/EG(M).

ME30-44/D1(B) Cena PLN netto **2 000**

* Tylko modele 2,6

MODUŁY ON/OFF



Moduł sterowania ON/OFF klimatyzatorem z zewnętrznych urządzeń. Moduł odbierający sygnał napięciowy 5-24V DC lub 230V AC sterujący pozwoleniem na pracę klimatyzatora. Wykorzystywany np. dla kart hotelowych.

Opcjonalnie

- Kasetonowe UM
- Przypodłogowo-sufitowe UM
- Kanałowe UM
- Ścienne UM

MK03 Cena PLN netto **130**



Moduł sterowania ON/OFF klimatyzatorem z zewnętrznych urządzeń. Moduł odbierający sygnał napięciowy 5-24V DC lub 230V AC sterujący pozwoleniem na pracę klimatyzatora. Wykorzystywany np. dla kart hotelowych.

Opcjonalnie

- Pular
- Fairy
- G-Tech
- G-Tech FM
- Amber Prestige
- Amber Standard
- Lomo Luxury Plus
- Lomo Luxury Plus FM
- Lomo Luxury
- Lomo Eco*
- Lomo Luxury FM
- Amber Standard FM

MK010 Cena PLN netto **130**

* Tylko modele 2,6 kW

Sterowniki pracy naprzemiennej



Sterownik pracy naprzemiennej przewodowy. Sterownik umożliwia zaprogramowanie pracy naprzemiennej dla maksymalnie 4 jednostek. Wyposażony w niezależny czujnik temperatury ustawianej jako awaryjna oraz z możliwością wyposażenia w zasilanie awaryjne UPS (akumulator).

Opcjonalnie

- Pular
- Fairy
- G-Tech
- Amber Prestige
- Amber Standard
- Lomo Luxury Plus
- Lomo Luxury
- Lomo Eco*
- Kasetonowe UM
- Kanałowe UM
- Przypodłogowo-sufitowe UM
- Ścienne UM

Uwagi

- 9) Aby połączyć sterownik Gree Alternate każdą jednostkę należy doposażyć w odpowiedni moduł styku ON/OFF (MK010 lub MK03).

Sterownik Gree Alternate	Cena PLN netto	580
---------------------------------	----------------	------------

Dodatkowo

- opcjonalny akumulator żelowy 12V (realizacja awaryjnego zasilania sterownika)

Akumulator żelowy 12V	Cena PLN netto	75
------------------------------	----------------	-----------



Sterownik pracy naprzemiennej bezprzewodowy. Sterownik umożliwia zaprogramowanie pracy naprzemiennej dla maksymalnie 4 jednostek. Wyposażony w niezależny czujnik temperatury ustawianej jako awaryjna oraz z możliwością wyposażenia w zasilanie awaryjne UPS (akumulator). Sterownik posiada 2 nadajniki podczerwieni w standardzie.

Opcjonalnie

- Soyal
- Pular
- Fairy
- G-Tech
- Amber Prestige
- Amber Standard
- Lomo Luxury Plus
- Lomo Luxury
- Lomo Eco
- Muse
- Bora
- Kasetonowe UM
- Kanałowe UM
- Przypodłogowo-sufitowe UM
- Ścienne UM

Sterownik Gree Alternate Wireless IR	Cena PLN netto	580
---	----------------	------------

Dodatkowo

- opcjonalny akumulator żelowy 12V (realizacja awaryjnego zasilania sterownika)
- opcjonalny nadajnik podczerwieni (realizacja sterowania większą liczbą klimatyzatorów)

Akumulator żelowy 12V	Cena PLN netto	75
------------------------------	----------------	-----------

Nadajnik podczerwieni	Cena PLN netto	50
------------------------------	----------------	-----------

* Tylko modele 2,6 kW

Sterowniki pracy naprzemiennej



Moduł sterowania SMS klimatyzatorami. Moduł wyposażony w niezależny czujnik temperatury ustawianej jako awaryjna, po przekroczeniu której wysłana jest wiadomość SMS. Moduł umożliwia również sterowanie jednostkami przez wiadomości SMS (m.in. włącz/wyłącz jednostki, informacja zwrotna o stanie pracy).

Opcjonalnie

- Alternate Wireless IR
- Alternate

Moduł Gree SMS Basic	Cena PLN netto	270
-----------------------------	----------------	------------



Debugger RAC 2021 to narzędzie ułatwiające serwis i diagnozowanie urządzenia. Dzięki niemu w łatwy sposób możemy odczytywać parametry pracy urządzenia, takie jak: częstotliwość pracy sprężarki oraz jej prąd, czy temperatury pracy. Debugger ponadto wyposażony jest w funkcję diagnozowania płyt głównych.

Opcjonalnie

- Wszystkie urządzenia ścienne RAC

Debugger RAC 2021	Cena PLN netto	400
--------------------------	----------------	------------

Debugery



Debugger RAC 2020 to narzędzie ułatwiające serwis i diagnozowanie urządzenia. Dzięki niemu w łatwy sposób możemy odczytywać parametry pracy urządzenia, takie jak: częstotliwość pracy sprężarki oraz jej prąd, czy temperatury pracy. Debugger ponadto wyposażony jest w funkcję diagnozowania płyt głównych.

Opcjonalnie

- Wszystkie urządzenia ścienne RAC

Debugger RAC 2020	Cena PLN netto	370
--------------------------	----------------	------------



Debugger Free Match to narzędzie ułatwiające serwis i diagnozowanie urządzenia. Dzięki niemu w łatwy sposób możemy odczytywać parametry pracy urządzenia, takie jak: częstotliwość pracy sprężarki oraz jej prąd, temperatury pracy, ciśnienia w instalacji, czy stan zaworów.

Opcjonalnie

- Wszystkie urządzenia FM

Debugger Free Match	Cena PLN netto	920
----------------------------	----------------	------------

Debugery



Debugger ME40-00/B współpracujący z oprogramowaniem komputerowym TEXT-PARSER, dedykowany jest do urządzeń serii U-Match. Dzięki przejrzystemu interfejsowi oraz szerokim możliwościom Debuggera, użytkownik jest w stanie precyzyjnie kontrolować pracę urządzenia oraz diagnozować usterki. Debugger ME40-00/B z oprogramowaniem VRF Debugger obsługuje także również systemy GMV.

Opcjonalnie

- Urządzenia U-Match
- Systemy GMV

Debugger ME40-00/B Cena PLN netto **720**








Debugger CE42-24/F(C) to przenośna wersja debuggera, dedykowana do urządzeń serii U-Match. Dzięki przejrzystemu interfejsowi oraz szerokim możliwościom Debuggera, użytkownik jest w stanie precyzyjnie kontrolować pracę urządzenia oraz diagnozować usterki. Debugger CE42-24/F(C) obsługuje także również systemy GMV.

Opcjonalnie

- Urządzenia U-Match
- Systemy GMV

Debugger CE42-24/F(C) Cena PLN netto **820**

Filtry

OPCJONALNE FILTRY POWIETRZA	CECHY	CENA NETTO PLN
 Z jonami srebra	<ul style="list-style-type: none"> • właściwości antyseptyczne srebra • przyjazny środowisku • zwalczanie bakterii 	80
 Katechinowy	<ul style="list-style-type: none"> • sterylizacja powietrza • usuwanie wirusów i bakterii • katechina z zielonej herbaty 	80
 Fotokatalityczny	<ul style="list-style-type: none"> • wykorzystanie dwutlenku tytanu • przyjazny dla środowiska • usuwanie bakterii i zapachów 	80
 Aktywny węglowy	<ul style="list-style-type: none"> • pochłanianie szkodliwych substancji • wysoka skuteczność • usuwanie zapachów 	80
 Antybakteryjny	<ul style="list-style-type: none"> • zwalczanie bakterii • pochłanianie kurzu • wysoka skuteczność 	80

Steryliczące lampy LED UV


NOWOŚĆ!

Steryliczące lampy LED UV to akcesorium dodatkowe kompatybilne z wieloma klimatyzatorami Gree, zarówno ściennymi, kasetonowymi, jak i kanałowymi. Dzięki nim powietrze przepływające przez klimatyzator zostaje skutecznie oczyszczone, m.in. z formaldehydu, pleśni, niepożądanych zapachów czy mikroorganizmów. Lampy eliminują szkodliwe składniki powietrza naświetlaniem UV oraz reakcją fotokatalityczną TiO₂. Steryliczące lampy LED UV to gwarancja lepszego samopoczucia i najwyższego komfortu.

Cechy steryliczących lamp LED UV



● Tylko model ACLS50D.



Model	Cena netto PLN
ACLS50DR Modele ścienne	390
ACLS50D Modele ścienne + Wi-Fi	450
ACLS50AR Modele komercyjne	490

Model	Cena netto PLN
Filtr do ACLS50D(R)	59
Spray fotokatalityczny do ACLS50AR	89

ACLS50DR

2x taśma LED
2 x filtr fotokatalityczny
1x zasilacz
1x pilot IR
4x naklejki na filtr

ACLS50AR

2x taśma LED
1 x spray fotokatalityczny
1x zasilacz
1x pilot IR
2x naklejki na filtr

ACLS50D

2x taśma LED
2 x filtr fotokatalityczny
1x zasilacz
1x moduł Wi-Fi (dedykowana APLIKACJA eWeLink) + pilot IR
4x naklejki na filtr





GREE SYSTEMY KLIMATYZACJI


FREE

FREE POLSKA SP. Z O.O.

WYŁĄCZNY PRZEDSTAWICIEL MARKI GREE W POLSCE

Free Polska Sp. z o.o.
ul. Dobrego Pasterza 13/3
31-416 Kraków

+48 12 307 06 40
gree@gree.pl
www.gree.pl



Niniejszy materiał ma charakter informacyjny i nie stanowi oferty handlowej w rozumieniu Art.66 §1 Kodeksu Cywilnego.

Wszystkie teksty, rysunki, zdjęcia oraz wszystkie inne informacje opublikowane w niniejszym katalogu są chronione prawem autorskim i należą do Free Polska Sp. z o.o. lub zostały wykorzystane na podstawie odpowiednich licencji. Wszelkie kopiowanie, dystrybucja, przetwarzanie oraz przesyłanie zawartości bez zezwolenia firmy Free Polska Sp. z o.o. jest zabronione.

W związku z ciągłym rozwojem firmy oraz wdrażaniem nowych produktów i rozwiązań technicznych podane w niniejszej publikacji dane mogą ulec zmianie. W przypadku wątpliwości skontaktuj się z autoryzowanym dystrybutorem lub Free Polska Sp. z o.o.

Urządzenia klimatyzacyjne Gree zawierają fluorowane gazy cieplarniane R410A i R32 objęte protokołem z Kioto oraz czynnik chłodniczy R290.

Zdjęcia prezentujące oferowane produkty mają jedynie charakter poglądowy. Rzeczywisty wygląd w tym w szczególności kolor mogą odbiegać od prezentowanych na zdjęciach.